

Objet : SUIVI TRIMESTRIEL DU FLUX ET DU STOCK DES RETRAITÉS DU RÉGIME COMPLÉMENTAIRE DES INDÉPENDANTS GÉRÉS DANS LES OUTILS SSI

Janvier – décembre 2025

Référence : 2025-09

Date : 13/01/2026

Direction statistiques, prospective et recherche

Pôle : Production Statistiques Nationales

Auteurs : Ludwig Vauvray

Document consultable sur DocU-Mentis

Mots clés : STATISTIQUE RÉSULTAT / FLUX / STOCK / RCI / TRAVAILLEURS INDEPENDANTS

Résumé :

- **129 171** pensions au titre du régime complémentaire ont été attribuées¹ (dans l'outil retraite TI) à fin décembre 2025, dont :
 - **96 307 droits directs**, dont 75 137 attributions hors VFU et 21 170 VFU (22 %) ;
 - **32 864 droits dérivés**, 26 982 attributions hors VFU et 5 882 VFU (18%) ;
 - **21 %** de l'ensemble des attributions sont des versements forfaitaires uniques.
- Au 31 décembre 2025, le nombre de retraités TI en paiement pour le régime complémentaire (dans l'outil retraite ASUR) s'élève à 1 551 187 soit une hausse de **+ 2,4 %** par rapport au 31/12/2024.

Régime complémentaire des Indépendants (Stock et Flux)

▪ Ensemble des attributions du régime complémentaire à fin décembre 2025

L'attribution de pensions de droit direct et de droit dérivé du régime complémentaire des indépendants (RCI) reste une prérogative ASUR (pas de déport sur l'Outil Retraite du Régime général (OR)). Le RCI est un régime en points, qui est entré en vigueur le 1^{er} janvier 2013. Il est issu de la fusion du régime complémentaire des artisans (RCO) et du nouveau régime complémentaire des commerçants (NRCO), créés respectivement en 1979 et 2004.

Les données statistiques présentées ci-après sont issues de l'outil retraite des Travailleurs Indépendants (ASUR) et reflètent la situation observée au 31 décembre 2025, au titre du régime complémentaire.

Depuis le 01/01/2025, 129 171 (pensions de droits directs et dérivés) ont été attribuées au titre du régime complémentaire des indépendants.

Parmi ces attributions depuis le 1^{er} janvier 2025 :

- **75 %** sont des droits directs (**96 307**).
- **25 %** sont des droits dérivés (**32 864**).
- **21 %** des attributions de droits directs et de droits dérivés sont des versements forfaitaires uniques (VFU). Les VFU sont comptés dans les attributions, mais non dans le stock de retraités.

L'évolution du nombre d'attributions de pensions du régime complémentaire devrait rester sur une tendance orientée à la hausse, en l'absence d'une part de déport dans l'OR et d'autre part par la relative jeunesse du RCI qui en fait un régime dynamique. En effet, si la plupart des nouveaux retraités artisans peuvent bénéficier de ce régime, ce n'est pas le cas pour les commerçants pour qui ce régime n'est en place que depuis 2004. Ainsi les nouveaux retraités commerçants ne bénéficient du RCI que sur une partie de leur carrière et les retraités les plus âgés ne bénéficient pas de celui-ci. Ainsi, au fil des générations, le nombre de retraités du RCI progresse donc à un rythme soutenu.

Toutefois, on observe une baisse importante du nombre d'attributions de droits directs et de droits dérivés au titre du régime complémentaire en 2020. Cette diminution s'explique par l'impact de l'intégration du RCI au Régime général. En effet, durant cette période l'activité de liquidation a été fortement perturbée (disponibilité des outils, formation des agents...).

A compter de novembre 2021 et sur l'année 2022, on observe également un ralentissement du nombre des attributions aussi bien pour les droits directs que les droits dérivés. Sur cette période, le nombre mensuel moyen d'attributions s'élève à 6 000 pensions de droits directs et 2 300 pensions de droits dérivés. Pour les droits propres, la dernière période de cinq mois sans départ possible à l'âge légal d'annulation de la décote (septembre 2021 à janvier 2022) pourrait contribuer à expliquer cette baisse. Une partie du ralentissement pourrait également résulter d'effets de gestion dans certaines caisses.

On constate une forte progression de la part des attributions **de droit propre complémentaire seul** parmi l'ensemble des attributions de droits directs, c'est-à-dire dont le droit du régime de base n'a pas été traité dans ASUR¹. Cette part passe de 64 % en janvier 2020 à 95 % en décembre 2023.

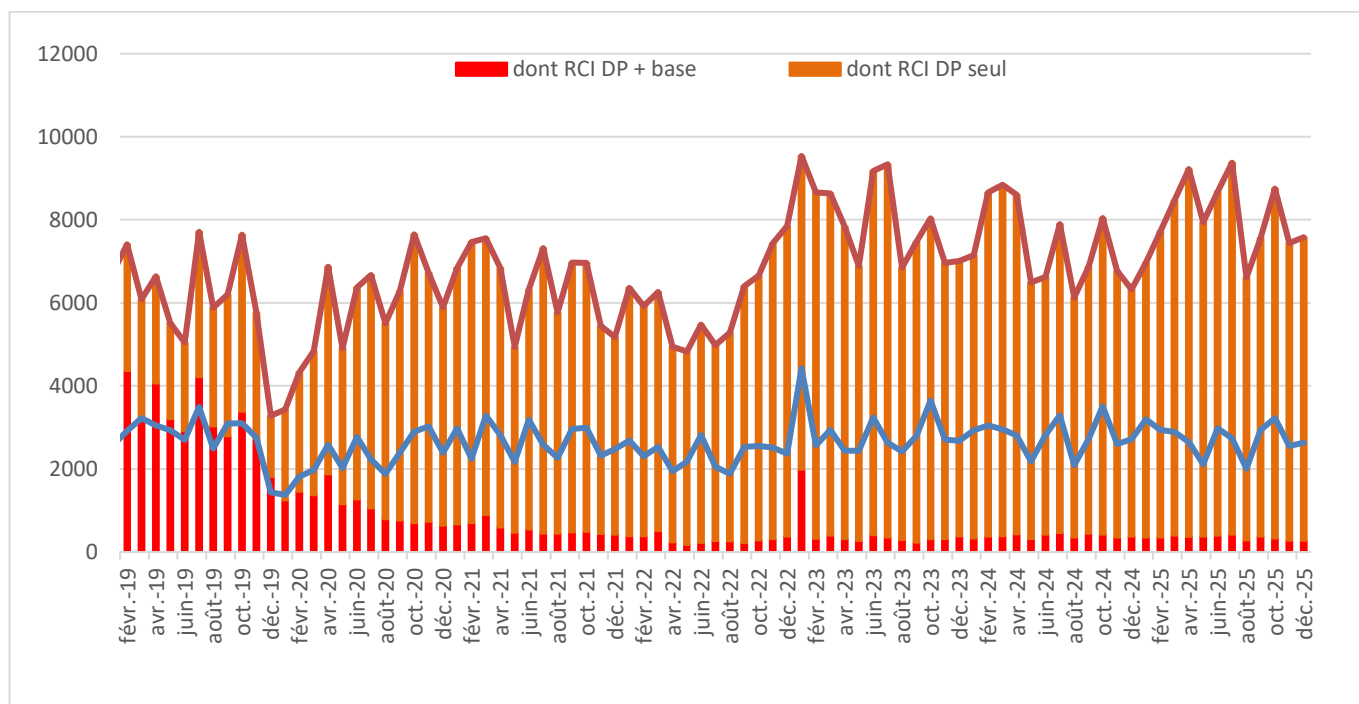
¹ L'éventuel droit de base doit être traité avant le droit complémentaire (et peut avoir été attribué avant le mois d'attribution du droit RCI). Il peut également avoir une date d'effet antérieure. Il existe quelques cas marginaux pour lesquels les

Cette hausse est en lien avec la montée en charge de la LURA et le déport des dossiers de retraite de base dans l'OR. En effet, de plus en plus de pensions concernant le régime de base ne sont plus traitées dans ASUR mais dans l'OR (ou bien sont attribuées par la MSA depuis l'introduction de la LURA).

En 2023, le nombre moyen mensuel des attributions de pensions progresse fortement avec en moyenne 8 000 pensions de droits directs (contre 6 000 en 2022) et 2 900 pensions de droits dérivés (contre 2 300 en 2022). Cette hausse s'explique en partie par l'intégration des assurés du régime complémentaire des entrepreneurs du bâtiment et des travaux publics (RCE BTP)² au sein du régime complémentaire des indépendants. Cette opération de migration qui implique plus de 7 000 assurés a été effectuée dans les outils ASUR avec une date d'effet au 1^{er} janvier 2023.

En 2024 et 2025 l'évolution du nombre d'attributions de pensions du régime complémentaire est restée sur une tendance dynamique, en lien avec la jeunesse du régime. Le nombre moyen mensuel des attributions de pensions était de 7 400 pensions de droits directs et 2 800 pensions de droits dérivés en 2024. En 2025 ce nombre mensuel moyen enregistre une hausse importante pour les droits propres (8 000) et une légère baisse pour les droits dérivés (2 700).

Graphique 1 : Evolution du nombre des attributions de droits directs et de droits dérivés du régime complémentaire



Champ : Travailleurs Indépendants - attributions régime complémentaire dans ASUR.
Source : MAORI. A partir de 2021 : SNSP-TI.

bénéficiaires d'une complémentaire ne sont pas éligibles à un droit de base (chauffeurs de taxi, assurés de Saint-Pierre et Miquelon...).

² Le RCE-BTP est un régime d'assurance vieillesse complémentaire des entrepreneurs du bâtiment et des travaux publics (RCE-BTP). Ce régime n'admet plus d'adhérent et ne perçoit plus de cotisation des affiliés à compter du 1er janvier 1998. Depuis 2017, le régime complémentaire obligatoire d'assurance vieillesse des indépendants (RCI) assure le financement des pensions versées aux bénéficiaires du régime d'assurance vieillesse complémentaire des entrepreneurs du bâtiment (RCE-BTP).

L'Assurance retraite, en charge de la gestion des travailleurs indépendants depuis 2020, a décidé, en instance Cadoge du 13 septembre 2022, d'entériner une méthode de conversion et de migrer les données RCE-BTP dans les outils IC/ASUR, à effet du 1er janvier 2023, pour les prestations déjà liquidées ou dans le RGPU pour les assurés non retraités.

Cette opération consiste à saisir des points RCI provenant de la conversion issue du montant brut de la pension RCE-BTP pour les prestations déjà versées ou provenant de la conversion des points RCE-BTP, pour les assurés non retraités.

Effectif et montant mensuel moyen des attributions du régime complémentaire à fin décembre 2025

	Hommes et Femmes	Hommes	Femmes
Nombre d'attributions du régime complémentaire (RCI)	129 171	68 371	60 800
dont nombre de droits directs et dérivés hors VFU	102 119	55 407	46 712
Attributions de droits directs du RCI	96 307	65 261	31 046
dont nombre de droits directs hors VFU	75 137	53 049	22 088
Attributions de droits dérivés du RCI (réversion)	32 864	3 110	29 754
dont nombre de droits dérivés hors VFU	26 982	2 358	24 624

	Hommes et Femmes	Hommes	Femmes
Montant brut mensuel moyen des attributions du RCI (hors VFU) : 102 119	125 €	157 €	87 €
Montant brut mensuel moyen du droit direct attribué hors VFU : 75 137	140 €	162 €	87 €
Montant brut mensuel moyen du droit dérivé attribué hors VFU : 26 982	84 €	50 €	87 €

Au 31 décembre 2025, la pension moyenne mensuelle des attributions de droit direct au titre du régime complémentaire des indépendants s'élève à 140 € (162 € pour les hommes et 87 € pour les femmes). Malgré une hausse sur le premier trimestre 2025 et une revalorisation de la valeur du point RCI au 1^{er} janvier, ce montant a baissé depuis le 31 décembre 2024 (-0,7 %).

La pension moyenne mensuelle des attributions de droit dérivé des travailleurs indépendants au titre du régime complémentaire s'établit à 84 € à fin décembre 2025 (50 € pour les hommes et 87 € pour les femmes). Ce montant a augmenté de 0,8 % par rapport à fin 2024.

Au 1^{er} janvier 2025, la valeur du point RCI a été revalorisée de + 0,6 %.

L'assemblée générale du CPSTI a voté en décembre 2022, une baisse progressive du taux de rendement du régime de 6,8 % à 6,6 % en 2023, 6,4 % en 2024 et 6,2 % en 2025.

La baisse du taux de rendement du régime a été intégralement portée par une baisse de la valeur d'achat du point RCI, en 2023.

A compter de 2024, cette baisse est partagée de manière égale entre la valeur d'achat et la valeur de service du point RCI. Ce qui revient à diminuer la valeur de service et augmenter la valeur d'achat³ dans des proportions équivalentes. Ainsi, la valeur de service du point RCI a été revalorisée seulement de + 0,6 % au 1^{er} janvier 2025, tandis que le taux de revalorisation des retraites de base au 1^{er} janvier 2025 s'établissait à +2,2 %.

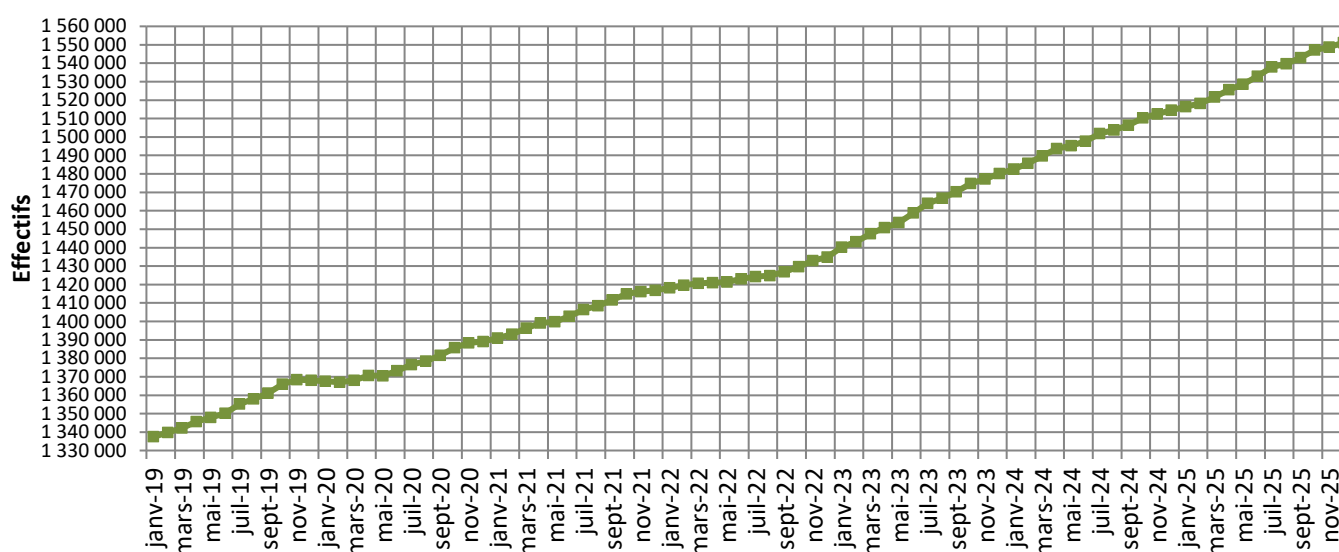
³ La revalorisation de la valeur d'achat plus forte que l'inflation qui a également été retenue en vue de diminuer progressivement le taux de rendement du régime entraînerait une diminution du nombre de points acquis et donc de moindres droits avec un impact sur les dépenses qui serait très progressif et deviendrait significatif qu'à moyen long terme.

■ Ensemble des retraités travailleurs indépendants en paiement au titre du régime complémentaire au 31 décembre 2025

A fin décembre 2025, **1 551 187**⁴ retraités travailleurs indépendants perçoivent une pension au titre du régime complémentaire (1 514 594 à fin décembre 2024).

Par rapport au 31 décembre 2024, le nombre de TI qui perçoivent une pension au titre du régime complémentaire a augmenté de **+2,4 %**. Les effectifs de bénéficiaires d'une retraite complémentaire versée par le RCI sont en constante évolution depuis la création du régime en 2013. Le régime n'est par ailleurs pas encore arrivé à maturité. Ainsi, si la plupart des artisans nouvellement retraités peuvent aujourd'hui bénéficier pleinement du dispositif, il n'en va pas de même des commerçants, le régime n'étant en place pour eux que depuis 20 ans. Les nouveaux retraités commerçants ne bénéficient du RCI que sur une partie de leur carrière. Les retraités les plus âgés ne bénéficient pas du régime.

Graphique 2 : Evolution du nombre de retraités TI en paiement au titre du régime complémentaire



Champ : Stock retraités TI en paiement issus d'ASUR - Régime complémentaire.

Source : MAORI - Observatoire pensions. A partir de septembre 2020 : SNSP-TI - Traitement DSPR.

Parmi ces retraités **1 222 864** perçoivent une pension de droit direct⁵, **328 323** une pension de droit dérivé servie seule, et **41 588** cumulent une pension de droit direct et un droit dérivé.

On observe entre novembre 2019 et juin 2020, un ralentissement de la croissance des effectifs de retraités de droit direct du régime complémentaire en lien avec un déficit d'activité sur les attributions sur cette même période. A partir de juin 2020, les retraités de droit direct évoluent de façon plus dynamique. Le taux de croissance pour l'année 2025 était de + 2,9 % (contre 2,7 en 2024 %)

Concernant les retraités de droit dérivé du régime complémentaire, l'impact est plus marqué, avec une baisse des effectifs de retraités de droits dérivés entre novembre 2019 et juin 2020. Les effectifs de retraités de droit dérivé ont à nouveau augmenté de juin à novembre 2020, puis de mars à novembre 2021. La progression des effectifs de droit dérivé est en général plus forte dans les mois de milieu d'année : ces mois-là, les attributions, en partie liées aux décès de l'hiver précédent, dépassent les décès de bénéficiaires de droits dérivés, moins fréquents durant ces mois de milieu d'année. Entre janvier et décembre 2022, l'augmentation du nombre de retraités de droit dérivé du

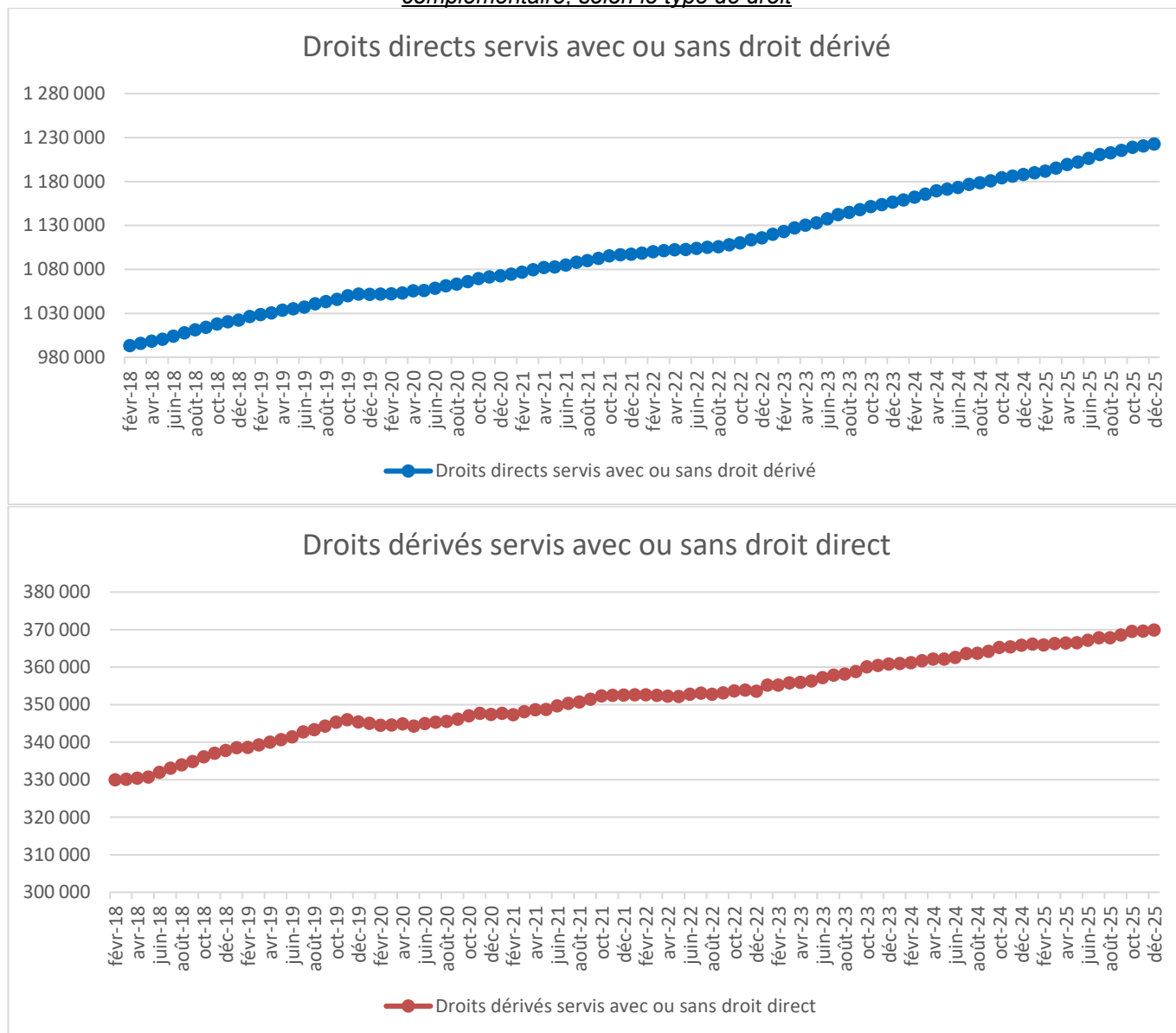
⁴ Tous les bénéficiaires d'une pension du régime de base ne bénéficient pas d'une pension du régime complémentaire : c'est le cas pour les régimes qui ont été créés plus récemment, en particulier pour les commerçants.

⁵ Y compris ceux cumulant une pension de droit direct servie avec un droit dérivé.

régime complémentaire a été fortement ralentie, avec une hausse de 1 000 individus, contre 5 000 en 2021 et plus de 2 000 en 2020.

Depuis le début de l'année 2023, la croissance des effectifs de retraités de droit dérivé est de nouveau dynamique, + 2 % en 2023 et + 1,4 % en 2024. L'année 2025 s'inscrit dans la même dynamique bien que la hausse soit moins importante (+1,1 %).

Graphique 3 : Evolution du nombre de retraités travailleurs indépendants en paiement au titre du régime complémentaire, selon le type de droit



Champ : Stock retraités TI en paiement issus d'ASUR - Régime complémentaire.

Source : MAORI - Observatoire pensions. A partir de septembre 2020 : SNSP-TI - Traitement DSPR.

Nombre de retraités TI en paiement au titre du régime complémentaire au 31 décembre 2025

	Hommes	Femmes	Ensemble
Effectif	896 870	654 317	1 551 187
Droits directs	884 672	338 192	1 222 864
dont droits directs servis seuls	877 453	303 823	1 181 276
Droits dérivés	19 417	350 494	369 911
dont droits dérivés servis seuls	12 198	316 125	328 323
dont droits dérivés servis avec un droit direct	7 219	34 369	41 588

Champ : Stock retraités TI en paiement issus d'ASUR - Régime complémentaire.
Source : SNSP-TI - Traitement DSPR.

Au 31 décembre 2025, l'âge moyen de l'ensemble des retraités TI qui perçoivent une pension au titre du régime complémentaire des indépendants s'élève à **75,5 ans** (74,1 ans pour les hommes et 77,4 ans pour les femmes).

Le montant mensuel moyen de pension servi au titre du RCI est relativement modéré (138 € à fin décembre 2025) confirmant le caractère encore jeune du régime. Ce montant a évolué de 0,8% par rapport à fin 2024. Les femmes bénéficient de montants de pensions RCI plus basses que les hommes respectivement 93 € et 171 €.

Au 31 décembre 2025, la pension moyenne mensuelle de droit direct au titre du régime complémentaire des indépendants s'élève à **149 €** (172 € pour les hommes et 88 € pour les femmes). Ce montant a progressé de + 0,5 % par rapport à fin 2024.

La pension moyenne mensuelle de droit dérivé des travailleurs indépendants au titre du régime complémentaire s'établit à **87 €** à fin décembre 2025 (59 € pour les hommes et 89€ pour les femmes). Ce montant a augmenté de 1 % par rapport à fin 2024.

La progression du montant moyen de pension au titre du RCI est en lien avec la revalorisation du point RCI (de + 0,6 % au 1^{er} janvier 2025).

Montant mensuel moyen de la pension des TI en paiement au titre du régime complémentaire, au titre de l'échéance de décembre 2025

	Hommes	Femmes	Ensemble
Ensemble	171 €	93 €	138 €
Montant mensuel pension de droit direct	172 €	88 €	149 €
Montant mensuel pension de droit dérivé	59 €	89 €	87 €

Champ : Stock retraités TI en paiement issus d'ASUR - Régime complémentaire.
Source : SNSP TI - Traitement DSPR.

Liste des tableaux

– Années 2024 et 2025 – Déclinaison Hommes – Femmes – Ensemble

Tableaux Flux – Régime complémentaire

- Tableau 01 : Attributions de droits directs (avec base liquidée dans ASUR)
- Tableau 02 : Attributions de droits directs seul (avec base non liquidée dans ASUR)
- Tableau 03 : Attributions de l'ensemble des droits directs
- Tableau 04 : Attributions de droits dérivés
- Tableau 05 : Attribution de l'ensemble des droits (directs + dérivés)

Tableaux Stock – Régime complémentaire

- Tableau 06 : Ensemble des droits en paiement (droits directs + droits dérivés) - détail
- Tableau 07 : Ensemble des droits en paiement (droits directs + droits dérivés)
- Tableau 08 : Retraités de droit direct servi seul
- Tableau 09 : Retraités cumul un droit direct servi avec un droit dérivé
- Tableau 10 : Ensemble des retraités de droit direct
- Tableau 11 : Retraités de droit dérivé servi seul

Tableau 1

Attributions de droits directs - Régime Complémentaire des Indépendants
Droits directs avec base (la base a été liquidée dans ASUR en même temps que la complémentaire ou bien antérieurement)
Années 2024 et 2025

Hommes	2024													2025												
	1	2	3	4	5	6	7	8	9	10	11	12	Total	1	2	3	4	5	6	7	8	9	10	11	12	Total
Bordeaux	8	26	18	15	9	10	13	11	19	15	16	11	171	12	8	16	19	14	14	13	12	12	13	9	13	155
Clermont	5	9	16	9	7	10	6	4	4	8	16	5	99	9	12	8	5	7	2	9	2	4	7	7	10	82
Dijon	3	10	8	11	6	6	7	13	5	8	6	15	98	5	7	10	14	8	7	8	9	16	14	6	3	107
Lille	14	17	17	11	15	27	28	14	18	20	19	13	213	16	11	27	16	23	12	18	14	12	11	17	20	197
Limoges	16	13	23	19	9	20	17	11	14	12	14	7	175	6	14	18	16	25	16	19	5	6	13	5	9	152
Lyon	10	21	17	21	16	31	16	15	16	16	18	13	210	13	32	10	9	15	13	20	11	17	14	11	21	186
Marseille	49	42	33	54	49	58	58	60	88	57	45	42	635	38	45	39	48	66	69	50	50	77	52	48	32	614
Montpellier	5	2	8	11	7	6	3	3	4	4	24	19	96	17	7	4	8	5	16	15	6	8	8	2	6	102
Nancy	7	11	7	11	6	10	6	6	4	4	17	5	94	8	7	3	6	6	7	6	5	7	7	6	6	74
Nantes	10	12	21	15	9	2	6	4	9	6	5	4	103	11	3	10	11	18	20	10	5	9	11	6	9	123
Orléans	3	6	7	5	5	3	5	8	4	4	4	9	63	3	3	12	9	8	5	6	4	3	6	3	9	71
Paris	24	20	21	34	27	47	60	41	48	58	35	60	475	54	42	62	23	30	53	53	34	36	34	31	24	476
Rennes	5	27	15	11	5	7	9	10	5	11	8	8	121	14	19	13	15	6	10	12	5	11	5	17	7	134
Rouen	17	14	17	24	13	23	7	20	23	13	21	192	10	9	6	11	7	14	7	7	1	14	6	6	98	
Strasbourg	10	11	9	10	2	12	9	2	4	3	4	5	81	6	5	8	1	4	6	5	2	3	1	2	2	45
Toulouse	15	15	18	15	14	17	13	22	18	20	11	9	187	12	13	21	21	15	11	20	14	30	13	12	5	187
Total métropole	201	256	255	276	186	279	279	231	280	269	255	246	3 013	234	237	267	232	257	275	271	185	252	223	188	182	2 803
Guadeloupe	8	1	2	11	5	16	13	11	23	4	4	10	104	3	7	6	10	4	5	4	5	7	7	1	2	61
Guyane	5	4	2	1	1	1	3	6	1	2	5	31	3	4	3	3	3	3	3	1	4	4	3	1	2	20
Martinique	8	5	4	17	7	2	7	2	7	1	1	2	63	3	5	3	8	3	6	5	9	5	1	2	50	
Réunion	2	7	6	5	3	5	4	7	7	12	1	1	60	4	4	4	4	4	9	4	3	4	4	4	28	
Total DOM	23	17	14	34	16	23	25	23	43	18	4	18	258	10	16	9	18	13	8	22	14	20	16	5	8	159
Total France	224	273	269	310	202	302	304	254	323	287	259	264	3 271	244	253	276	250	270	283	293	199	272	239	193	190	2 962

Femmes	2024													2025												
	1	2	3	4	5	6	7	8	9	10	11	12	Total	1	2	3	4	5	6	7	8	9	10	11	12	Total
Bordeaux	5	5	8	7	8	9	9	2	4	7	6	7	77	10	3	14	7	14	5	3	5	5	5	5	5	81
Clermont	2	5	2	4	2	5	3	1	2	4	3	3	32	5	4	4	2	1	5	4	2	5	2	3	3	30
Dijon	3	7	6	4	2	3	3	1	5	1	5	7	47	6	5	6	9	4	5	6	1	5	5	2	3	57
Lille	5	2	8	7	9	12	9	12	11	11	4	8	98	5	4	15	4	7	6	11	2	6	6	8	5	79
Limoges	3	2	7	5	3	5	12	1	7	4	3	4	56	2	4	5	5	9	4	2	2	3	9	6	3	54
Lyon	6	9	7	8	5	2	9	5	5	8	7	3	74	8	9	9	10	3	3	6	9	7	2	5	6	77
Marseille	29	15	11	23	31	20	34	24	40	29	23	14	293	12	16	15	10	31	27	24	21	25	15	19	18	233
Montpellier	1	5	5	2	1	1	5	1	4	5	3	9	42	7	2	2	2	2	7	7	4	2	3	1	1	40
Nancy	1	3	5	2	1	2	2	1	1	2	9	2	29	1	5	2	2	2	2	4	1	3	2	5	4	33
Nantes	3	2	4	5	1	2	5	1	3	1	3	1	31	1	3	2	6	15	7	5	7	2	3	4	5	55
Orléans	2	1	3	1	1	3	4	3	2	2	3	2	25	5	3	2	1	5	1	1	1	1	1	1	1	19
Paris	9	7	9	11	11	18	21	15	16	24	7	13	161	16	9	17	10	3	10	11	7	15	7	9	10	124
Rennes	6	6	6	6	2	2	2	5	7	2	5	49	14	6	8	6	4	7	7	2	6	4	7	1	7	72
Rouen	4	7	3	7	9	13	19	1	6	8	5	9	91	9	3	5	9	4	2	2	7	8	2	5	56	
Strasbourg	3	1	3	7	3	3	2	1	2	1	2	1	26	2	2	2	2	1	4	1	2	2	2	1	1	18
Toulouse	3	7	16	9	12	7	7	11	5	11	7	8	103	4	9	11	14	5	4	7	4	9	4	3	3	77
Total métropole	85	84	103	104	101	106	141	86	112	128	88	96	1 234	100	84	116	99	99	100	111	71	100	77	76	72	1 105
Guadeloupe	2	2	4	4	2	3	7	6	6	1	9	44	3	5	3	7	3	10	5	1	3	4	2	2	2	48
Guyane	6	2	2	4	2	2	2	2	2	2	2	3	25	3	2	4	3	1	2	4	5	2	5	5	1	17
Martinique	4	2	4	2	2	1	1	1	1	1	1	1	16	1	2	3	2	1	4	4	2	5	2	5	22	
Réunion	2	9	1	1	1	1	2	4	1	6	1	1	29	2	7	7	13	6	11	17	12	3	12	2	8	109
Total DOM	14	13	5	13	5	8	11	11	10	8	3	13	114	9	9	7	13	6	11	17	12	3	12	2	8	109
Total France	99	97	108	117	106	114	152	97	122	136	91	109	1 348	109	93	123	112	105	111	128	83	103	89	78	80	1 214

Tableau 1

Attributions de droits directs - Régime Complémentaire des Indépendants
Droits directs avec base (la base a été liquidée dans ASUR en même temps que la complémentaire ou bien antérieurement)
Années 2024 et 2025

Ensemble	2024													Total	2025												Total
	1	2	3	4	5	6	7	8	9	10	11	12	1		2	3	4	5	6	7	8	9	10	11	12		
Bordeaux	13	31	26	22	17	19	22	13	23	22	22	18	248	22	11	30	26	28	19	16	17	17	18	14	18	236	
Clermont	7	14	18	9	9	15	9	5	6	12	19	8	131	14	16	8	9	9	3	14	2	8	9	7	13	112	
Dijon	6	17	14	15	8	9	10	14	10	9	11	22	145	11	12	16	23	12	12	14	10	21	19	8	6	164	
Lille	19	19	25	18	24	39	37	26	29	31	23	21	311	21	15	42	20	30	18	29	16	18	17	25	25	276	
Limoges	19	15	30	24	12	25	29	12	21	16	17	11	231	8	18	23	21	34	20	21	7	9	22	11	12	206	
Lyon	16	30	24	29	21	33	25	20	21	24	25	16	284	21	41	19	19	18	16	26	20	24	16	16	27	263	
Marseille	78	57	44	77	80	78	92	84	128	86	68	56	928	50	61	54	58	97	96	74	71	102	67	67	50	847	
Montpellier	6	7	13	13	8	7	8	4	8	9	27	28	138	24	9	6	10	7	23	22	10	10	11	3	7	142	
Nancy	8	14	12	13	7	12	8	7	5	6	26	5	123	9	12	5	8	8	9	10	6	10	9	11	10	107	
Nantes	13	14	25	20	10	3	8	9	10	9	6	7	134	12	6	10	13	24	35	17	10	16	13	9	13	178	
Orléans	5	7	10	6	6	6	9	11	4	6	6	12	88	3	3	17	12	10	6	11	4	4	7	3	10	90	
Paris	33	27	30	45	38	65	81	56	64	82	42	73	636	70	51	79	33	33	63	64	41	51	41	40	34	600	
Rennes	11	33	21	17	7	9	9	12	10	18	10	13	170	28	25	21	21	10	17	19	7	17	9	24	8	206	
Rouen	21	21	20	31	9	26	42	8	26	31	18	30	283	19	12	11	20	11	16	9	14	1	22	8	11	154	
Strasbourg	13	12	12	17	5	15	11	3	4	5	5	3	107	6	7	10	3	5	7	9	3	5	3	3	2	63	
Toulouse	18	22	34	24	26	24	20	33	23	31	18	17	290	16	22	32	35	20	15	27	18	39	17	15	8	264	
Total métropole	286	340	358	380	287	385	420	317	392	397	343	342	4 247	334	321	383	331	356	375	382	256	352	300	264	254	3 908	
Guadeloupe	10	3	4	15	7	19	20	17	29	4	1	19	148	6	12	9	17	7	15	9	6	10	11	3	4	109	
Guyane	11	4	4	5	1	2	3	3	8	3	4	8	56	3	6	4	3	3	5	0	1	6	3	0	37	37	
Martinique	12	7	4	21	9	4	7	3	8	1	1	2	79	4	7	3	11	5	0	6	9	9	10	1	7	72	
Réunion	4	16	7	6	4	6	11	8	18	1	2	2	89	6	0	0	0	4	1	19	11	3	1	0	5	50	
Total DOM	37	30	19	47	21	31	36	34	53	26	7	31	372	19	25	16	31	19	39	26	23	28	7	16	268		
Total France	323	370	377	427	308	416	456	351	445	423	350	373	4 619	353	346	399	362	375	394	421	282	375	328	271	270	4 176	

Champ : attribution de droit direct du régime complémentaire avec droit de base liquidé dans ASUR - y compris VFU

Source : MAORI et à partir de 2021 : SNSP - TI

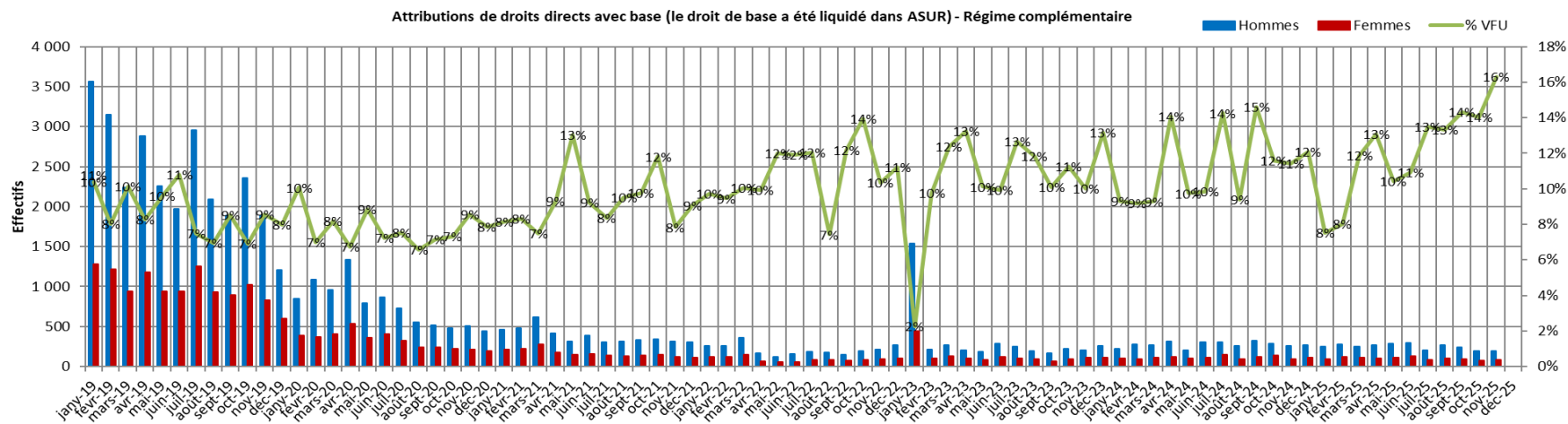


Tableau 2

Attributions de droits directs - Régime Complémentaire des Indépendants

Droits directs seuls (la base a été liquidée hors ASUR i.e. dans l'OR ou par la MSA)

Années 2024 et 2025

Hommes	2024													2025												
	1	2	3	4	5	6	7	8	9	10	11	12	Total	1	2	3	4	5	6	7	8	9	10	11	12	Total
Bordeaux	280	386	433	314	284	282	341	289	299	349	338	199	3 794	321	470	282	472	486	325	418	333	442	480	343	253	4 625
Clermont	170	198	164	111	91	88	176	205	196	156	169	186	1 910	192	220	147	105	80	83	104	66	105	131	81	86	1 400
Dijon	260	224	168	246	171	193	291	114	211	335	180	192	2 585	299	250	177	298	183	215	255	208	215	232	234	240	2 806
Lille	333	358	304	357	296	302	313	387	297	297	301	216	3 761	204	382	413	372	363	361	281	295	294	286	217	299	3 767
Limoges	231	576	372	276	271	239	201	149	345	287	232	181	3 360	190	231	231	275	267	251	276	195	176	226	252	198	2 768
Lyon	357	423	732	903	315	429	367	224	251	527	517	485	5 530	568	624	577	598	484	488	489	556	484	557	458	588	6 471
Marseille	463	616	747	630	533	476	615	554	499	662	479	452	6 726	322	581	819	559	591	562	512	382	443	783	517	551	6 622
Montpellier	261	384	305	317	260	248	280	262	319	427	359	194	3 616	308	291	252	326	227	254	335	257	372	508	438	457	4 025
Nancy	225	193	152	192	142	91	200	148	167	188	128	99	1 925	251	167	134	175	191	159	222	103	138	165	129	132	1 966
Nantes	468	742	479	397	152	177	472	262	239	213	154	108	3 863	185	311	379	414	253	281	306	157	331	339	257	220	3 433
Orléans	195	155	191	152	185	97	260	257	188	209	173	262	2 324	238	196	187	182	171	120	263	263	148	223	126	130	2 247
Paris	472	229	385	479	373	317	313	363	383	352	290	97	4 053	287	292	833	935	916	1 330	1 064	383	295	548	845	740	8 468
Rennes	265	307	252	310	197	218	293	262	245	273	231	254	3 107	344	374	204	324	187	231	397	322	229	325	305	236	3 478
Rouen	107	117	322	323	291	301	271	105	182	199	333	390	2 941	300	292	254	313	238	170	210	143	408	196	172	206	2 902
Strasbourg	96	183	209	172	164	147	217	120	111	113	160	130	1 822	37	62	170	206	157	183	208	218	305	245	201	237	2 229
Toulouse	402	398	430	428	185	406	418	203	346	502	280	230	4 246	404	208	357	289	229	454	441	300	259	375	246	248	3 810
Total métropole	4 585	5 489	5 645	5 607	3 910	4 011	5 028	3 904	4 278	5 089	4 274	3 743	55 563	4 450	4 951	5 416	5 843	5 023	5 467	5 781	4 181	4 644	5 619	4 821	4 821	61 017
Guadeloupe	11	23	14	34	9	8	25	9	31	22	60	36	282	28	27	30	69	69	49	69	17	23	22	8	21	432
Guyane	1	14	13	2	16	2	10	2	5	23	7	10	105	19	11	15	16	16	7	14	8	5	1		6	118
Martinique	25	29	23	38	45	14	23	21	11	20	20	12	281	13	33	20	44	30	18	35	20	33	16	29	4	295
Réunion	62	53	37	4	12	55	105	30	1	6	7	170	542	2	20	107	6	40	11	73	75	35	14	16	38	437
Total DOM	99	119	87	78	82	79	163	62	48	71	94	228	1 210	62	91	172	135	155	85	191	120	96	53	53	69	1 282
Total France	4 684	5 608	5 732	5 685	3 992	4 090	5 191	3 966	4 326	5 160	4 368	3 971	56 773	4 512	5 042	5 588	5 978	5 178	5 552	5 972	4 301	4 740	5 672	4 874	4 890	62 299

Femmes	2024													2025												
	1	2	3	4	5	6	7	8	9	10	11	12	Total	1	2	3	4	5	6	7	8	9	10	11	12	Total
Bordeaux	126	203	247	181	146	151	168	135	167	165	180	140	2 009	166	218	147	253	266	208	271	163	209	222	193	147	2 463
Clermont	89	94	96	47	52	57	92	117	89	77	75	79	964	111	115	60	53	45	46	43	18	67	55	49	42	704
Dijon	110	124	70	137	81	84	111	46	121	195	86	83	1 248	119	127	106	155	108	120	157	98	100	107	106	145	1 448
Lille	170	159	147	135	113	119	130	156	123	149	128	114	1 643	90	188	165	172	150	175	143	140	178	141	106	126	1 774
Limoges	132	352	159	129	139	208	78	62	192	136	123	127	1 837	108	122	120	141	143	124	160	113	99	144	99	102	1 475
Lyon	183	145	154	170	429	273	177	123	144	268	198	205	2 469	224	250	243	277	204	282	220	247	244	262	187	221	2 861
Marseille	200	296	377	345	231	209	309	291	230	316	221	222	3 247	149	255	342	268	267	311	244	199	239	374	266	281	3 195
Montpellier	133	96	233	161	140	143	99	134	165	169	160	129	1 762	162	120	101	160	107	140	233	137	155	248	163	240	1 966
Nancy	83	84	67	89	61	33	73	46	77	77	63	55	808	116	81	50	89	81	89	103	40	70	68	65	920	
Nantes	220	415	251	205	77	79	200	135	128	123	84	77	1 994	85	164	185	234	119	144	153	102	149	173	133	103	1 744
Orléans	101	96	121	68	109	55	101	94	99	106	84	148	1 182	102	109	104	95	108	78	153	130	75	99	58	69	1 180
Paris	157	96	128	152	154	117	118	133	115	142	99	35	1 446	95	84	242	343	330	465	387	152	101	235	427	334	3 195
Rennes	141	139	164	175	97	115	127	122	152	160	138	132	1 662	203	192	168	190	106	124	227	158	164	165	134	159	1 990
Rouen	40	74	168	202	168	183	153	48	65	112	167	173	1 553	172	144	141	161	113	87	114	58	241	122	96	121	1 570
Strasbourg	35	84	88	76	70	76	76	45	52	53	80	51	786	10	15	57	96	70	73	98	77	126	105	66	93	886
Toulouse	180	193	230	183	93	188	168	102	151	164	123	148	1 923	165	120	180	130	109	237	213	158	181	198	119	142	1 952
Total métropole	2 100	2 650	2 700	2 455	2 160	2 090	2 180	1 789	2 070	2 412	2 009	1 918	26 533	2 077	2 304	2 411	2 817	2 326	2 703	2 919	1 990	2 398	2 718	2 270	2 390	29 323
Guadeloupe	9	11	10	17	2	4	22	7	11	17	30	15	155	19	9	10	33	41	13	37	11	10	8	2	15	208
Guyane	4	3	2	2	4		7	1	2	12	2	2	41	8	2	9	11	4	1	2	4	3	4	1		49
Martinique	9	8	9	18	19	8	11	6	14	16	10	6	134	4	9	4	20	10	7	8	8	15	13	15	1	114
Réunion	18	11	14		8	14	26	12	3	2	2	42	152	1	3	46	1	9	3	18	15	14	6	8	14	138
Total DOM	40	33	35	37	33	26	66	26	30	47	44	65	482	32	23	69	65	64	24	65	38	42	31	26	30	509
Total France	2 140	2 683	2 735	2 492	2 193	2 116	2 246	1 815	2 100	2 459	2 053	1 983	27 015	2 109	2 327	2 480	2 882	2 390	2 727	2 984	2 028	2 440	2 749	2 296	2 420	29 832

Tableau 2

Attributions de droits directs - Régime Complémentaire des Indépendants
Droits directs seuls (la base a été liquidée hors ASUR i.e. dans l'OR ou par la MSA)
Années 2024 et 2025

Ensemble	2024												Total	2025												Total
	1	2	3	4	5	6	7	8	9	10	11	12		1	2	3	4	5	6	7	8	9	10	11	12	
Bordeaux	406	589	680	495	430	433	509	424	466	514	518	339	5 803	487	688	429	725	752	533	689	496	651	702	536	400	7 088
Clermont	259	292	260	158	143	145	268	322	285	233	244	265	2 874	303	335	207	158	125	129	147	84	172	186	130	128	2 104
Dijon	370	348	238	383	252	277	402	160	332	530	266	275	3 833	418	377	283	453	291	335	412	306	315	339	340	385	4 254
Lille	503	517	451	492	409	421	443	543	420	446	429	330	5 404	294	570	578	544	513	536	424	435	472	427	323	425	5 541
Limoges	363	928	531	405	410	447	279	211	537	423	355	308	5 197	298	353	351	416	410	375	436	308	275	370	351	300	4 243
Lyon	540	568	886	1 073	744	702	544	347	395	795	715	690	7 999	792	874	820	875	688	770	709	803	728	819	645	809	9 332
Marseille	663	912	1 124	975	764	685	924	845	729	978	700	674	9 973	471	836	1 161	827	858	873	756	581	682	1 157	783	832	9 817
Montpellier	394	480	538	478	400	391	379	396	484	596	519	323	5 378	470	411	353	486	334	394	568	394	527	756	601	697	5 991
Nancy	308	277	219	281	203	124	273	194	244	265	191	154	2 733	367	248	184	264	272	248	325	143	208	233	197	197	2 886
Nantes	688	1 157	730	602	229	256	672	397	367	336	238	185	5 857	270	475	564	648	372	425	459	259	480	512	390	323	5 177
Orléans	296	251	312	220	294	152	361	351	287	315	257	410	3 506	340	305	291	277	279	198	416	393	223	322	184	199	3 427
Paris	629	325	513	631	527	434	431	496	498	494	389	132	5 499	382	376	1 075	1 278	1 246	1 795	1 451	535	396	783	1 272	1 074	11 663
Rennes	406	446	416	485	294	333	420	384	397	433	369	386	4 769	547	566	372	514	293	355	624	480	393	490	439	395	5 468
Rouen	147	191	490	525	459	484	424	153	247	311	500	563	4 494	472	436	395	474	351	257	324	201	649	318	268	327	4 472
Strasbourg	131	267	297	248	234	223	293	165	163	166	240	181	2 608	47	77	227	302	227	256	306	295	431	350	267	330	3 115
Toulouse	582	591	660	611	278	594	586	305	497	666	353	446	6 169	569	328	537	419	338	691	654	458	440	573	365	390	5 762
Total métropole	6 685	8 139	8 345	8 062	6 070	6 101	7 208	5 693	6 348	7 501	6 283	5 664	82 096	6 527	7 255	7 827	8 660	7 349	8 170	8 700	6 171	7 042	8 337	7 091	7 211	90 340
Guadeloupe	20	34	24	51	11	12	47	16	42	39	90	51	437	47	36	40	102	110	62	106	28	33	30	10	36	640
Guyane	5	17	15	4	20	2	17	3	7	35	9	12	146	27	13	24	27	20	8	16	12	8	5	1	6	167
Martinique	34	37	32	56	64	22	34	27	25	36	30	18	415	17	42	24	64	40	25	43	28	48	29	44	5	409
Réunion	80	64	51	4	20	69	131	42	4	8	9	212	694	3	23	153	7	49	14	91	90	49	20	24	52	575
Total DOM	139	152	122	115	115	105	229	88	78	118	138	293	1 692	94	114	241	200	219	109	256	158	138	84	79	99	1 791
Total France	6 824	8 291	8 467	8 177	6 185	6 206	7 437	5 781	6 426	7 619	6 421	5 954	83 788	6 621	7 369	8 068	8 860	7 568	8 279	8 956	6 329	7 180	8 421	7 170	7 310	92 131

Champ : attribution de droit direct seul du régime complémentaire avec droit de base liquidé hors ASUR -y compris VFU

Source : MAORI et à partir de 2021 : SNSP -TI

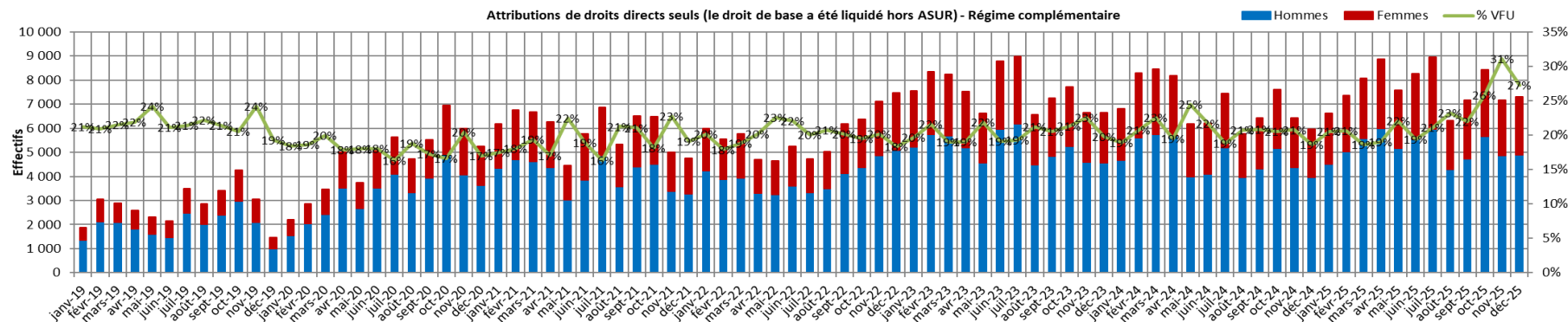


Tableau 3

Ensemble des attributions de droits directs - Régime Complémentaire des Indépendants

Années 2024 et 2025

Hommes	2024													2025												
	1	2	3	4	5	6	7	8	9	10	11	12	Total	1	2	3	4	5	6	7	8	9	10	11	12	Total
Bordeaux	288	412	451	329	293	292	354	300	318	364	354	210	3 965	333	478	298	491	500	339	431	345	454	493	352	266	4 780
Clermont	175	207	180	120	98	98	182	209	200	164	185	191	2 009	201	232	155	110	87	85	113	68	109	138	88	96	1 482
Dijon	263	234	176	257	177	199	298	127	216	343	186	207	2 683	304	257	187	312	191	222	263	217	231	246	240	243	2 913
Lille	347	375	321	368	311	329	341	401	315	317	320	229	3 974	220	393	440	388	386	373	299	309	306	297	234	319	3 964
Limoges	247	589	395	295	280	259	218	160	359	299	246	188	3 535	196	245	249	291	292	267	295	200	182	239	257	207	2 920
Lyon	367	444	749	924	331	460	383	239	267	543	535	498	5 740	581	656	587	607	499	501	509	567	501	571	469	609	6 657
Marseille	512	658	780	684	582	534	673	614	587	719	524	494	7 361	360	626	858	607	657	631	562	432	520	835	565	583	7 236
Montpellier	266	386	313	328	267	254	283	265	323	431	383	213	3 712	325	298	256	334	232	270	350	263	380	516	440	463	4 127
Nancy	232	204	159	203	148	101	206	154	171	192	145	104	2 019	259	174	137	181	197	166	228	108	145	172	135	138	2 040
Nantes	478	754	500	412	161	179	478	266	248	219	159	112	3 966	196	314	389	425	271	301	316	162	340	350	263	229	3 556
Orléans	198	161	198	157	190	100	265	265	192	213	177	271	2 387	241	199	199	191	179	125	269	267	151	229	129	139	2 318
Paris	496	249	406	513	400	364	373	404	431	410	325	157	4 528	341	334	895	958	946	1 383	1 117	417	331	582	876	764	8 944
Rennes	270	334	267	321	202	225	302	272	250	284	239	262	3 228	358	393	217	339	193	241	409	327	240	330	322	243	3 612
Rouen	124	131	339	347	291	314	294	112	202	222	346	411	3 133	310	301	260	324	245	184	217	150	409	210	178	212	3 000
Strasbourg	106	194	218	182	166	159	226	122	115	116	164	135	1 903	43	67	178	207	161	189	213	220	308	246	203	239	2 274
Toulouse	417	413	448	443	199	423	431	225	364	522	241	307	4 433	416	221	378	310	244	465	461	314	289	388	258	253	3 997
Total métropole	4 786	5 745	5 900	5 883	4 096	4 290	5 307	4 135	4 558	5 358	4 529	3 989	58 576	4 684	5 188	5 683	6 075	5 280	5 742	6 052	4 366	4 896	5 842	5 009	5 003	63 820
Guadeloupe	19	24	16	45	14	24	38	20	54	26	60	46	386	31	34	36	79	73	54	73	22	30	29	9	23	493
Guyane	6	18	15	3	17	2	11	5	11	24	9	15	136	19	15	15	16	18	10	17	8	6	5	3	6	138
Martinique	33	34	27	55	52	16	30	23	18	21	21	14	344	16	38	23	52	33	18	41	25	42	21	30	6	345
Réunion	64	60	43	9	15	60	109	37	8	18	8	171	602	6	20	107	6	44	11	82	79	38	14	16	42	465
Total DOM	122	136	101	112	98	102	188	85	91	89	98	246	1 468	72	107	181	153	168	93	213	134	116	69	58	77	1 441
Total France	4 908	5 881	6 001	5 995	4 194	4 392	5 495	4 220	4 649	5 447	4 627	4 235	60 044	4 756	5 295	5 864	6 228	5 448	5 835	6 265	4 500	5 012	5 911	5 067	5 080	65 261

Femmes	2024													2025												
	1	2	3	4	5	6	7	8	9	10	11	12	Total	1	2	3	4	5	6	7	8	9	10	11	12	Total
Bordeaux	131	208	255	188	154	160	177	137	171	172	186	147	2 086	176	221	161	260	280	213	274	168	214	227	198	152	2 544
Clermont	91	99	98	47	54	62	95	118	91	81	78	82	996	116	119	60	57	47	47	48	18	71	57	49	45	756
Dijon	113	131	76	141	83	87	114	47	126	196	91	90	1 295	125	132	112	164	112	125	163	99	105	112	108	148	1 505
Lille	175	161	155	142	122	131	139	168	134	160	132	122	1 741	95	192	180	176	157	181	154	142	184	147	114	131	1 853
Limoges	135	354	166	134	142	213	90	63	199	140	126	131	1 893	110	126	125	146	152	128	162	115	102	153	105	105	1 529
Lyon	189	154	161	178	434	275	186	128	149	276	205	208	2 543	232	259	252	287	207	285	226	256	251	264	192	227	2 938
Marseille	229	311	388	368	262	229	343	315	270	345	244	236	3 540	161	271	357	278	298	338	268	220	264	389	285	299	3 428
Montpellier	134	101	238	163	141	144	104	135	169	174	163	138	1 804	169	122	103	162	109	147	240	141	157	251	164	241	2 006
Nancy	84	87	72	91	62	35	75	47	78	79	72	55	837	117	86	52	91	83	91	107	41	73	70	73	69	953
Nantes	223	417	255	210	78	80	202	140	129	126	85	80	2 025	86	167	185	236	125	159	160	107	156	175	136	107	1 799
Orléans	103	97	124	69	110	58	105	97	99	108	86	151	1 207	102	109	109	98	110	79	158	130	76	100	58	70	1 199
Paris	166	103	137	163	165	135	139	148	131	166	106	48	1 607	111	93	259	353	333	475	398	159	116	242	436	344	3 319
Rennes	147	145	170	181	99	117	127	124	157	167	140	137	1 711	217	198	176	196	110	131	234	160	170	169	141	160	2 062
Rouen	44	81	171	209	177	196	172	49	71	120	172	182	1 644	181	147	146	170	117	89	116	65	241	130	98	126	1 626
Strasbourg	38	85	91	83	73	79	78	46	52	55	81	51	812	10	17	59	98	71	74	102	78	128	107	67	93	904
Toulouse	183	200	246	192	105	195	175	113	156	175	130	156	2 026	169	129	191	144	114	241	220	162	190	202	122	145	2 029
Total métropole	2 185	2 734	2 803	2 559	2 261	2 196	2 321	1 875	2 182	2 540	2 097	2 014	27 767	2 177	2 388	2 527	2 916	2 425	2 803	3 030	2 061	2 498	2 795	2 346	2 462	30 428
Guadeloupe	11	13	12	21	4	7	29	13	17	17	31	24	199	22	14	13	40	44	23	42	12	13	12	4	17	256
Guyane	10	3	4	6	4	2	9	1	4	14	4	5	66	11	4	13	14	5	1	4	4	3	6	1	0	66
Martinique	13	10	9	22	21	10	11	7	15	16	10	6	150	5	11	4	23	12	7	8	12	15	18	15	6	136
Réunion	20	20	15	1	9	15	28	16	4	8	2	43	181	3	3	46	1	9	4	28	22	14	7	8	15	160
Total DOM	54	46	40	50	38	34	77	37	40	55	47	78	596	41	32	76	78	70	35	82	50	45	43	28	38	618
Total France	2 239	2 780	2 843	2 609	2 299	2 230	2 398	1 912	2 222	2 595	2 144	2 092	28 363	2 218	2 420	2 603	2 994	2 495	2 838	3 112	2 111	2 543	2 838	2 374	2 500	31 046

Tableau 3

Ensemble des attributions de droits directs - Régime Complémentaire des Indépendants

Années 2024 et 2025

Ensemble	2024													2025												
	1	2	3	4	5	6	7	8	9	10	11	12	Total	1	2	3	4	5	6	7	8	9	10	11	12	Total
Bordeaux	419	620	706	517	447	452	531	437	489	536	540	357	6 051	509	699	459	751	780	552	705	513	668	720	550	418	7 324
Clermont	266	306	278	167	152	160	277	327	291	245	263	273	3 005	317	351	215	167	134	132	161	86	180	195	137	141	2 216
Dijon	376	365	252	398	260	286	412	174	342	539	277	297	3 978	429	389	299	476	303	347	426	316	336	358	348	391	4 418
Lille	522	536	476	510	433	460	480	569	449	477	452	351	5 715	315	585	620	564	543	554	453	451	490	444	348	450	5 817
Limoges	382	943	561	429	422	472	308	223	558	439	372	319	5 428	306	371	374	437	444	395	457	315	284	392	362	312	4 449
Lyon	556	598	910	1 102	765	735	569	367	416	819	740	706	8 283	813	915	839	894	706	786	735	823	752	835	661	836	9 595
Marseille	741	969	1 168	1 052	844	763	1 016	929	857	1 064	768	730	10 901	521	897	1 215	885	955	969	830	652	784	1 224	850	882	10 664
Montpellier	400	487	551	491	408	398	387	400	492	605	546	351	5 516	494	420	359	496	341	417	590	404	537	767	604	704	6 133
Nancy	316	291	231	294	210	136	281	201	249	271	217	159	2 856	376	260	189	272	280	257	335	149	218	242	208	207	2 993
Nantes	701	1 171	755	622	239	259	680	406	377	345	244	192	5 991	282	481	574	661	396	460	476	269	496	525	399	336	5 355
Orléans	301	258	322	226	300	158	370	362	291	321	263	422	3 594	343	308	308	289	204	427	397	227	329	187	209	3 517	
Paris	662	352	543	676	565	499	512	552	562	576	431	205	6 135	452	427	1 154	1 311	1 279	1 858	1 515	576	447	824	1 312	1 108	12 263
Rennes	417	479	437	502	301	342	429	396	407	451	379	399	4 939	575	591	393	535	303	372	643	487	410	499	463	403	5 674
Rouen	168	212	510	556	468	510	466	161	273	342	518	593	4 777	491	448	406	494	362	273	333	215	650	340	276	338	4 626
Strasbourg	144	279	309	265	239	238	304	168	167	171	245	186	2 715	53	84	237	305	232	263	315	298	436	353	270	332	3 178
Toulouse	600	613	694	635	304	618	606	338	520	697	371	463	6 459	585	350	569	454	358	706	681	476	479	590	380	398	6 026
Total métropole	6 971	8 479	8 703	8 442	6 357	6 486	7 628	6 010	6 740	7 898	6 626	6 003	86 343	6 861	7 576	8 210	8 991	7 705	9 082	6 427	7 394	8 637	7 355	7 465	94 248	
Guadeloupe	30	37	28	66	18	31	67	33	71	43	91	70	585	53	48	49	119	117	77	115	34	43	41	13	40	749
Guyane	16	21	19	9	21	4	20	6	15	38	13	20	202	30	19	28	30	23	11	21	12	9	11	4	6	204
Martinique	46	44	36	77	73	26	41	30	33	37	31	20	494	21	49	27	75	45	25	49	37	57	39	45	12	481
Réunion	84	80	58	10	24	75	137	53	12	26	10	214	783	9	23	153	7	53	15	110	101	52	21	24	57	625
Total DOM	176	182	141	162	136	136	265	122	131	144	145	324	2 064	113	139	257	231	238	128	295	184	161	112	86	115	2 059
Total France	7 147	8 661	8 844	8 604	6 493	6 622	7 893	6 132	6 871	8 042	6 771	6 327	88 407	6 974	7 715	8 467	9 222	7 943	8 673	9 377	6 611	7 555	8 749	7 441	7 580	96 307

Champ : Ensemble des attributions de droit direct du régime complémentaire -y compris VFU

Source : MAORI et à partir de 2021 : SNSP -TI

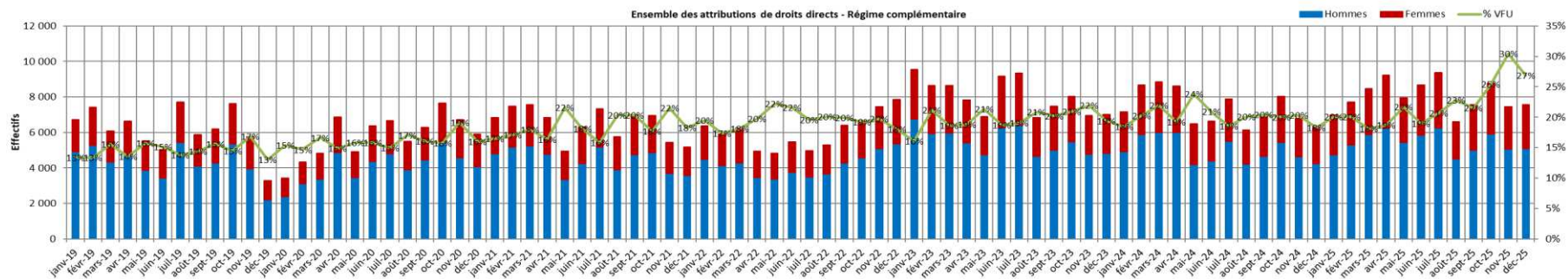


Tableau 4

Attributions de droits dérivés - Régime Complémentaire des Indépendants

Années 2024 et 2025

Hommes	2024													2025												
	1	2	3	4	5	6	7	8	9	10	11	12	Total	1	2	3	4	5	6	7	8	9	10	11	12	Total
Bordeaux	10	16	21	7	10	16	16	6	19	14	11	13	159	22	29	32	32	17	36	16	7	12	20	11	18	252
Clermont	3	8	7	9	7	5	5	12	9	4	7	5	81	4	10	6	13	9	6	8	3	9	6	3	6	83
Dijon	18	19	12	10	9	14	17	13	21	13	15	13	174	15	19	10	17	16	19	20	10	16	17	14	14	187
Lille	18	25	17	21	14	22	16	17	21	29	14	21	235	25	18	16	20	18	31	10	15	15	26	14	24	232
Limoges	18	6	27	31	16	14	19	6	15	15	9	3	179	25	14	7	15	11	18	16	7	2	8	7	15	145
Lyon	22	28	23	34	26	28	29	10	28	37	19	28	312	33	29	25	23	15	25	18	21	44	27	19	14	293
Marseille	26	32	27	37	20	32	37	12	20	47	36	28	354	30	36	38	20	24	23	24	17	36	27	26	13	314
Montpellier	22	25	8	11	7	8	13	14	9	23	13	26	179	17	29	16	13	12	17	11	17	10	8	24	27	206
Nancy	10	21	10	9	10	12	18	4	11	15	4	5	129	9	10	5	9	12	11	9	7	13	14	10	15	124
Nantes	17	27	22	24	10	13	15	16	12	26	7	15	204	25	18	24	11	11	9	26	14	25	22	11	13	209
Orléans	11	13	16	8	16	6	9	8	15	18	11	13	144	8	8	4	9	16	18	4	8	10	24	9	9	127
Paris	15	11	13	9	7	17	31	11	12	23	16	10	175	20	26	19	12	10	7	13	11	18	40	21	14	211
Rennes	16	20	13	17	10	11	19	12	24	21	12	17	192	16	8	16	22	17	16	25	8	15	32	22	15	212
Rouen	23	25	24	22	12	15	26	14	13	16	13	18	221	14	23	18	21	16	21	20	18	9	28	20	17	225
Strasbourg	7	9	13	9	6	10	5	2	11	10	8	7	97	8	8	6	5	9	11	1	11	11	21	12	8	111
Toulouse	15	10	15	13	11	19	19	7	20	10	9	11	170	14	14	17	15	8	9	14	14	26	13	11	11	166
Total métropole	251	295	268	271	191	242	294	164	260	332	204	233	3 005	285	299	259	257	221	277	235	181	269	349	237	228	3 097
Guadeloupe	1	1	1	1								1	5													0
Guyane	1	1											1							1						1
Martinique			2										2	1						1			1		1	4
Réunion	1							4					5	1		1	1			3	2					8
Total DOM	1	3	3	1	0	0	0	4	0	0	0	1	13	0	2	0	1	1	0	5	2	0	1	0	1	13
Total France	252	298	271	272	191	242	294	168	260	332	204	234	3 018	285	301	259	258	222	277	240	183	269	350	237	229	3 110

Femmes	2024													2025												
	1	2	3	4	5	6	7	8	9	10	11	12	Total	1	2	3	4	5	6	7	8	9	10	11	12	Total
Bordeaux	130	98	156	159	177	143	205	133	165	269	132	141	1 908	226	247	261	299	128	285	153	95	185	202	137	134	2 352
Clermont	60	53	66	57	49	66	63	45	51	76	76	53	715	64	65	58	75	51	62	64	29	86	76	68	69	767
Dijon	114	132	146	134	98	107	125	99	205	131	147	114	1 552	141	159	117	171	85	156	144	82	100	131	119	109	1 514
Lille	179	187	156	109	163	144	145	187	180	194	143	218	2 005	205	172	191	153	188	245	135	140	205	173	115	178	2 100
Limoges	142	83	150	204	170	146	211	79	122	134	164	141	1 746	126	106	89	101	108	176	124	56	91	84	96	141	1 298
Lyon	300	347	295	249	216	236	310	151	259	317	235	225	3 140	316	230	242	261	188	279	230	201	354	270	169	174	2 914
Marseille	260	358	364	319	217	331	333	230	252	425	332	262	3 683	341	282	298	244	250	307	287	198	349	246	273	235	3 310
Montpellier	188	178	56	54	110	98	124	121	104	204	119	245	1 601	259	175	137	131	76	127	116	62	117	190	203	245	1 838
Nancy	98	122	94	132	85	102	90	75	124	97	87	70	1 176	97	104	82	112	86	118	65	100	95	90	89	125	1 163
Nantes	214	211	190	190	116	105	146	142	163	178	120	164	1 939	164	156	198	153	130	140	191	148	178	234	195	124	2 011
Orléans	116	111	90	97	81	128	116	88	117	142	65	162	1 313	105	76	80	77	81	106	119	90	133	147	75	92	1 181
Paris	195	193	294	254	151	422	437	216	252	383	223	124	3 143	231	390	311	128	123	186	241	151	215	314	304	266	2 860
Rennes	160	183	140	125	83	126	173	111	118	195	149	185	1 748	143	91	198	110	104	138	154	125	162	228	136	113	1 702
Rouen	276	223	211	175	122	149	227	119	139	177	159	175	2 152	171	166	185	157	124	208	133	97	111	149	112	127	1 740
Strasbourg	114	101	126	85	62	88	115	22	91	89	88	63	1 044	105	45	49	77	37	85	89	93	117	163	94	104	1 058
Toulouse	119	153	134	184	95	170	171	96	122	157	145	132	1 678	192	146	138	127	128	80	236	141	160	164	126	155	1 793
Total métropole	2 665	2 733	2 668	2 527	1 995	2 561	2 991	1 914	2 464	3 168	2 384	2 474	30 544	2 886	2 610	2 634	2 376	1 887	2 698	2 481	1 808	2 658	2 861	2 311	2 391	29 601
Guadeloupe	1	1	3	1	1	1	1	1	1	2	4	4	14	8	9		2	1	1	3	3	3	3		1	34
Guyane	2		2	1		1				2	1		9	1			1	1	1	1	1				1	7
Martinique	7	2	4	3	1	1	1	2	2	2	1	4	28	2	4	2	4	3	3	3	2	7	5	3	4	42
Réunion	7	11	10	3	1	11	9	11	2	4	7		76	10	14	1	9	3	1	14	7	1	2	1	7	70
Total DOM	17	13	19	8	2	14	11	13	3	8	11	8	127	21	27	3	15	8	6	21	13	11	11	4	13	153
Total France	2 682	2 746	2 687	2 535	1 997	2 575	3 002	1 927	2 467	3 176	2 395	2 482	30 671	2 907	2 637	2 637	2 391	1 895	2 704	2 502	1 821	2 669	2 872	2 315	2 404	29 754

Tableau 4

Attributions de droits dérivés - Régime Complémentaire des Indépendants

Années 2024 et 2025

Ensemble	2024													2025												
	1	2	3	4	5	6	7	8	9	10	11	12	Total	1	2	3	4	5	6	7	8	9	10	11	12	Total
Bordeaux	140	114	177	166	187	159	221	139	184	283	143	154	2 067	248	276	293	331	145	321	169	102	197	222	148	152	2 604
Clermont	63	61	73	66	56	71	68	57	60	80	83	58	796	68	75	64	88	60	68	72	32	95	82	71	75	850
Dijon	132	151	158	144	107	121	142	112	226	144	162	127	1 726	156	178	127	188	101	175	164	92	116	148	133	123	1 701
Lille	197	212	173	130	177	166	161	204	201	223	157	239	2 240	230	190	207	173	206	276	145	155	220	199	129	202	2 332
Limoges	160	89	177	235	186	160	230	85	137	149	173	144	1 925	151	120	96	116	119	194	140	63	93	92	103	156	1 443
Lyon	322	375	318	283	242	264	339	161	287	354	254	253	3 452	349	259	267	284	203	304	248	222	398	297	188	188	3 207
Marseille	286	390	391	356	237	363	370	242	272	472	368	290	4 037	371	318	336	264	274	330	311	215	385	273	299	248	3 624
Montpellier	210	203	64	65	117	106	137	135	113	227	132	271	1 780	276	204	153	144	88	144	127	72	125	214	230	267	2 044
Nancy	108	143	104	141	95	114	108	79	135	112	91	75	1 305	106	114	87	121	98	129	74	107	108	104	99	140	1 287
Nantes	231	238	212	214	126	118	161	158	175	204	127	179	2 143	189	174	222	164	141	149	217	162	203	256	206	137	2 220
Orléans	127	124	106	105	97	134	125	96	132	160	76	175	1 457	113	84	84	86	97	124	123	98	143	171	84	101	1 308
Paris	210	204	307	263	158	439	468	227	264	406	239	134	3 318	251	416	330	140	133	193	254	162	233	354	325	280	3 071
Rennes	176	203	153	142	93	137	192	123	142	216	161	202	1 940	159	99	214	132	121	154	179	133	177	260	158	128	1 914
Rouen	299	248	235	197	134	164	253	133	152	193	172	193	2 373	185	189	203	178	140	229	153	115	120	177	132	144	1 965
Strasbourg	121	110	139	94	68	98	120	24	102	99	96	70	1 141	113	53	55	82	46	96	90	104	128	184	106	112	1 169
Toulouse	134	163	149	197	106	189	190	103	142	178	154	143	1 848	206	160	155	142	136	89	250	155	186	177	137	166	1 959
Total métropole	2 916	3 028	2 936	2 798	2 186	2 803	3 285	2 078	2 724	3 500	2 588	2 703	33 549	3 171	2 909	2 893	2 633	2 108	2 975	2 716	1 989	2 927	3 210	2 548	2 619	32 698
Guadeloupe	2	1	4	2	0	1	1	0	1	0	2	5	19	8	9	0	2	1	1	3	3	3	3	0	1	34
Guyane	2	1	2	1	0	1	0	0	0	2	1	0	10	1	0	0	0	1	1	2	1	0	1	0	1	8
Martinique	7	2	6	3	1	1	1	2	0	2	1	4	30	2	5	2	4	3	3	4	2	7	6	3	5	46
Réunion	7	12	10	3	1	11	9	15	2	4	7	0	81	10	15	1	10	4	1	17	9	1	2	1	7	78
Total DOM	18	16	22	9	2	14	11	17	3	8	11	9	140	21	29	3	16	9	6	26	15	11	12	4	14	166
Total France	2 934	3 044	2 958	2 807	2 188	2 817	3 296	2 095	2 727	3 508	2 599	2 716	33 689	3 192	2 938	2 896	2 649	2 117	2 981	2 742	2 004	2 938	3 222	2 552	2 633	32 864

Champ : attribution de droit dérivé du régime complémentaire -y compris VFU

Source : MAORI et à partir de 2021 : SNSP -TI

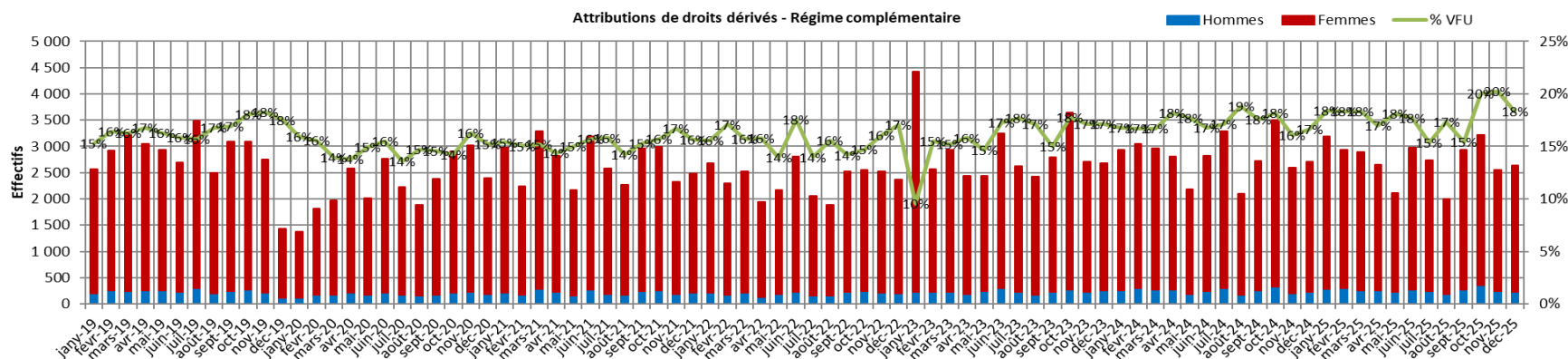


Tableau 5

Ensemble des attributions (droits directs et droits dérivés) du Régime Complémentaire des Indépendants

Années 2024 et 2025

Hommes	2024													2025												
	1	2	3	4	5	6	7	8	9	10	11	12	Total	1	2	3	4	5	6	7	8	9	10	11	12	Total
Bordeaux	298	428	472	336	303	308	370	306	337	378	365	223	4 124	355	507	330	523	517	375	447	352	466	513	363	284	5 032
Clermont	178	215	187	129	105	103	187	221	209	168	192	196	2 090	205	242	161	123	96	91	121	71	118	144	91	102	1 565
Dijon	281	253	188	267	186	213	315	140	237	356	201	220	2 857	319	276	197	329	207	241	283	227	247	263	254	257	3 100
Lille	365	400	338	389	325	351	357	418	336	346	334	250	4 209	245	411	456	408	404	404	309	324	321	323	248	343	4 196
Limoges	265	595	422	326	296	273	237	166	374	314	255	191	3 714	221	259	256	306	303	285	311	207	184	247	264	222	3 065
Lyon	389	472	772	958	357	488	412	249	295	580	554	526	6 052	614	685	612	630	514	526	527	588	545	598	488	623	6 950
Marseille	538	690	807	721	602	566	710	626	607	766	580	522	7 715	390	662	896	627	681	654	586	449	556	862	591	596	7 550
Montpellier	288	411	321	339	274	262	296	279	332	454	396	239	3 891	342	327	272	347	244	287	361	273	388	540	467	485	4 333
Nancy	242	225	169	212	158	113	224	158	182	207	149	109	2 148	268	184	142	190	209	177	237	115	158	186	145	153	2 164
Nantes	495	781	522	436	171	192	493	282	260	245	166	127	4 170	221	332	413	436	282	310	342	176	365	372	274	242	3 765
Orléans	209	174	214	165	206	106	274	273	207	231	188	284	2 531	249	207	203	200	195	143	273	275	161	253	138	148	2 445
Paris	511	260	419	522	407	381	404	415	443	433	341	167	4 703	361	360	914	970	956	1 390	1 130	428	349	622	897	778	9 155
Rennes	286	354	280	338	212	236	321	284	274	305	251	279	3 420	374	401	233	361	210	257	434	335	255	362	344	258	3 824
Rouen	147	156	363	369	303	329	320	126	215	238	359	429	3 354	324	324	278	345	261	205	237	168	418	238	198	229	3 225
Strasbourg	113	203	231	191	172	169	231	124	126	126	172	142	2 000	51	75	184	212	170	200	214	231	319	267	215	247	2 385
Toulouse	432	423	463	456	210	442	450	232	384	543	250	318	4 603	430	235	395	325	252	474	475	238	315	401	269	264	4 163
Total métropole	5 037	6 040	6 168	6 154	4 287	4 532	5 601	4 299	4 818	5 690	4 733	4 222	61 581	4 969	5 487	5 942	6 332	5 501	6 019	6 287	4 547	5 165	6 191	5 246	5 231	66 917
Guadeloupe	20	25	17	46	14	24	38	20	54	26	60	47	391	31	34	36	79	73	54	73	22	30	29	9	23	493
Guyane	6	19	15	3	17	2	11	5	11	24	9	15	137	19	15	15	16	18	10	18	8	6	5	3	6	139
Martinique	33	34	29	55	52	16	30	23	18	21	21	14	346	16	39	23	52	33	18	42	25	42	22	30	7	349
Réunion	64	61	43	9	15	60	109	41	8	18	8	171	607	6	21	107	7	45	11	85	81	38	14	16	42	473
Total DOM	123	139	104	113	98	102	188	89	91	89	98	247	1 481	72	109	181	154	169	93	218	136	116	70	58	78	1 454
Total France	5 160	6 179	6 272	6 267	4 385	4 634	5 789	4 388	4 909	5 779	4 831	4 469	63 062	5 041	5 596	6 123	6 486	5 670	6 112	6 505	4 683	5 281	6 261	5 304	5 309	68 371

Femmes	2024													2025												
	1	2	3	4	5	6	7	8	9	10	11	12	Total	1	2	3	4	5	6	7	8	9	10	11	12	Total
Bordeaux	261	306	411	347	331	303	382	270	336	441	318	288	3 994	402	468	422	559	408	498	427	263	399	429	335	286	4 896
Clermont	151	152	164	104	103	128	158	163	142	157	154	135	1 711	180	184	118	132	98	109	112	47	157	133	117	114	1 501
Dijon	227	263	222	275	181	194	239	146	331	327	238	204	2 847	266	291	229	335	327	281	307	181	205	243	227	257	3 019
Lille	354	348	311	251	285	275	284	355	314	354	275	340	3 746	300	364	371	329	345	426	289	282	389	320	229	309	3 953
Limoges	277	437	316	338	312	359	301	142	321	274	290	272	3 639	236	232	214	247	260	304	286	171	193	237	201	246	2 827
Lyon	489	501	456	427	650	511	496	279	408	593	440	433	5 683	548	489	494	548	395	564	456	457	605	534	361	401	5 852
Marseille	489	669	752	687	479	560	676	545	522	770	576	498	7 223	502	553	655	522	548	645	555	418	613	635	558	534	6 738
Montpellier	322	279	294	217	251	242	228	256	273	378	282	383	3 405	428	297	240	293	378	185	274	356	203	274	441	367	3 844
Nancy	182	209	166	223	147	137	165	122	202	176	159	125	2 013	214	190	134	203	169	209	172	141	168	160	162	194	2 116
Nantes	437	628	445	400	194	185	348	282	292	304	205	244	3 964	250	323	383	389	255	299	351	255	334	409	331	231	3 810
Orléans	219	208	214	166	191	186	221	185	216	250	151	313	2 520	207	185	189	175	191	185	277	220	209	247	133	162	2 380
Paris	361	296	431	417	316	557	576	364	383	549	329	172	4 751	342	483	570	481	456	661	639	310	331	556	740	610	6 179
Rennes	307	328	310	306	182	243	300	235	275	362	289	322	3 459	360	289	374	306	214	269	388	285	332	397	277	273	3 764
Rouen	320	304	382	384	299	345	399	168	210	297	331	357	3 796	352	313	331	327	241	297	249	162	352	279	210	253	3 366
Strasbourg	152	186	217	168	135	167	193	68	143	144	169	114	1 856	115	62	108	175	108	159	191	171	245	270	161	197	1 962
Toulouse	302	353	380	376	200	365	346	209	278	332	275	288	3 704	361	275	329	271	242	321	456	303	350	366	248	300	3 822
Total métropole	4 850	5 467	5 471	5 086	4 256	4 757	5 312	3 789	4 646	5 708	4 481	4 488	58 311	5 063	4 998	5 161	5 292	4 312	5 501	5 511	3 869	5 156	5 656	4 657	4 853	60 029
Guadeloupe	12	13	15	22	4	8	30	13	18	17	33	28	213	30	23	13	42	45	24	45	15	16	15	4	18	290
Guyane	12	3	6	7	4	3	9	1	4	16	5	5	75	12	4	13	14	6	2	5	5	3	7	1	1	73
Martinique	20	12	13	25	22	11	12	9	15	18	11	10	178	7	15	6	27	15	10	11	14	22	23	18	10	178
Réunion	27	31	25	4	10	26	37	27	6	12	9	43	257	13	17	47	10	12	5	42	29	15	9	9	22	230
Total DOM	71	59	59	58	40	48	88	50	43	63	58	86	723	62	59	79	93	78	41	103	63	56	54	32	51	771
Total France	4 921	5 526	5 530	5 144	4 296	4 805	5 400	3 839	4 689	5 771	4 539	4 574	59 034	5 125	5 057	5 240	5 385	4 390	5 542	5 614	3 932	5 212	5 710	4 689	4 904	60 800

Tableau 5

Ensemble des attributions (droits directs et droits dérivés) du Régime Complémentaire des Indépendants

Années 2024 et 2025

Ensemble	2024													Total	2025												Total
	1	2	3	4	5	6	7	8	9	10	11	12	1		2	3	4	5	6	7	8	9	10	11	12		
Bordeaux	559	734	883	683	634	611	752	576	673	819	683	511	8 118	757	975	752	1 082	925	873	874	615	865	942	698	570	9 928	
Clermont	329	367	351	233	208	231	345	384	351	325	346	331	3 801	385	426	279	255	194	200	233	118	275	277	208	216	3 066	
Dijon	508	516	410	542	367	407	554	286	568	683	439	424	5 704	585	567	426	664	404	522	590	408	452	506	481	514	6 119	
Lille	719	748	649	640	610	626	641	773	650	700	609	590	7 955	545	775	827	737	749	830	598	606	710	643	477	652	8 149	
Limoges	542	1 032	738	664	608	632	538	308	695	588	545	463	7 353	457	491	470	553	563	589	597	378	377	484	465	468	5 892	
Lyon	878	973	1 228	1 385	1 007	999	908	528	703	1 173	994	959	11 735	1 162	1 174	1 106	1 178	909	1 090	983	1 045	1 150	1 132	849	1 024	12 802	
Marseille	1 027	1 359	1 559	1 408	1 081	1 126	1 386	1 171	1 129	1 536	1 136	1 020	14 938	892	1 215	1 551	1 149	1 229	1 299	1 141	867	1 169	1 497	1 149	1 130	14 288	
Montpellier	610	690	615	556	525	504	524	535	605	832	678	622	7 296	770	624	512	640	429	561	717	476	662	981	834	971	8 177	
Nancy	424	434	335	435	305	250	389	280	384	383	308	234	4 161	482	374	276	393	378	386	409	256	326	346	307	347	4 280	
Nantes	932	1 409	967	836	365	377	841	564	552	549	371	371	8 134	471	655	796	825	537	609	693	431	699	781	605	473	7 575	
Orléans	428	382	428	331	397	292	495	458	423	481	339	597	5 051	456	392	392	375	386	328	550	495	370	500	271	310	4 825	
Paris	872	556	850	939	723	938	980	779	826	982	670	339	9 454	703	843	1 484	1 451	1 412	2 051	1 769	738	680	1 178	1 637	1 388	15 334	
Rennes	593	682	590	644	394	479	621	519	549	667	540	601	6 879	734	690	607	667	424	526	822	620	587	759	621	531	7 588	
Rouen	467	460	745	753	602	674	719	294	425	535	690	786	7 150	676	637	609	672	502	502	486	330	770	517	408	482	6 591	
Strasbourg	265	389	448	359	307	336	424	192	269	270	341	256	3 856	166	137	292	387	278	359	405	402	564	537	376	444	4 347	
Toulouse	734	776	843	832	410	807	796	441	662	875	525	606	8 307	791	510	724	596	494	795	931	631	665	767	517	564	7 985	
Total métropole	9 887	11 507	11 639	11 240	8 543	9 289	10 913	8 088	9 464	11 398	9 214	8 710	119 892	10 032	10 485	11 103	11 624	9 813	11 520	11 798	8 416	10 321	11 847	9 903	10 084	126 946	
Guadeloupe	32	38	32	68	18	32	68	33	72	43	93	75	604	61	57	49	121	118	78	118	37	46	44	13	41	783	
Guyane	18	22	21	10	21	5	20	6	15	40	14	20	212	31	19	28	30	24	12	23	13	9	12	4	7	212	
Martinique	53	46	42	80	74	27	42	32	33	39	32	24	524	23	54	29	79	48	28	53	39	64	45	48	17	527	
Réunion	91	92	68	13	25	86	146	68	14	30	17	214	864	19	38	154	17	57	16	127	110	53	23	25	64	703	
Total DOM	194	198	163	171	138	150	276	139	134	152	156	333	2 204	134	168	260	247	247	134	321	199	172	124	90	129	2 225	
Total France	10 081	11 705	11 802	11 411	8 681	9 439	11 189	8 227	9 598	11 550	9 370	9 043	122 096	10 166	10 653	11 363	11 871	10 060	11 654	12 119	8 615	10 493	11 971	9 993	10 213	129 171	

Champ : Ensemble des attributions de droit direct et de droit dérivé du régime complémentaire - y compris VFU

Source : MAORI et à partir de 2021 : SNSP - TI

Ensemble des attributions (droits directs et droits dérivés) - Régime complémentaire

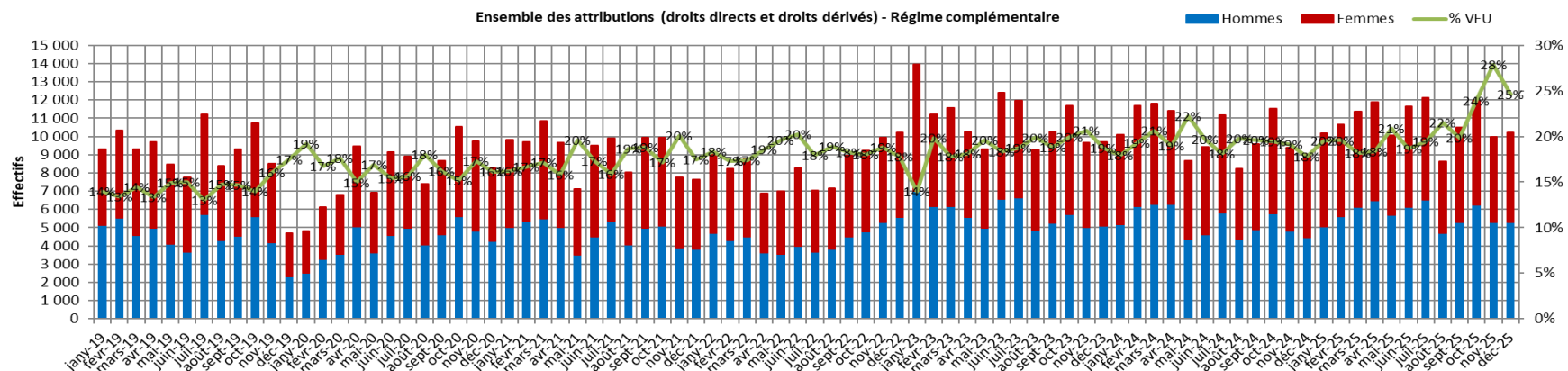


Tableau 6

Ensemble des retraités TI au titre du régime complémentaire des indépendants*
et en paiement au 31/12/20 (En gestion dans ASUR)

* RCI = RCO, NRCO, RC, CMP et RCI

Année 2020															
Hommes	Ensemble RCI			Droit direct servi seul			Cumul droit direct et droit dérivé					Droit dérivé seul			
	Effectif	Age Moyen	Pension Moyenne mensuelle Globale	Effectif	Age Moyen	Pension Moyenne mensuelle Globale	Effectif	Age Moyen	Pension Moyenne mensuelle Globale	Dont Montant mensuel moyen de RCI DP	Dont Montant mensuel moyen de RCI DD	Effectif	Age Moyen	Pension Moyenne mensuelle Globale	
Bordeaux	54 283	73,3	145 €	53 305	73,2	146 €	336	78,2	178 €	137 €	41 €	642		79,5	63 €
Clermont	22 398	73,4	159 €	21 852	73,2	160 €	195	78,9	205 €	159 €	47 €	351		79,2	72 €
Dijon	40 318	73,3	166 €	39 400	73,2	167 €	335	78,6	215 €	169 €	45 €	583		79,3	69 €
Lille	51 278	73,1	168 €	49 926	72,9	169 €	363	79,0	222 €	175 €	47 €	989		79,4	72 €
Limoges	43 477	73,6	162 €	42 619	73,4	163 €	305	80,1	200 €	155 €	45 €	553		79,3	64 €
Lyon	88 717	73,1	155 €	86 958	73,0	156 €	562	79,8	194 €	144 €	50 €	1 197		79,8	67 €
Marseille	83 314	73,7	127 €	81 701	73,6	128 €	425	78,2	157 €	113 €	44 €	1 188		80,5	64 €
Montpellier	43 392	73,3	121 €	42 568	73,2	122 €	242	78,5	162 €	120 €	42 €	582		79,4	58 €
Nancy	30 462	73,1	159 €	29 776	73,0	160 €	197	79,2	192 €	154 €	38 €	489		79,4	67 €
Nantes	51 051	73,1	178 €	50 005	73,0	179 €	391	79,4	215 €	168 €	47 €	655		79,2	67 €
Orléans	36 904	73,7	169 €	36 128	73,5	169 €	287	80,0	227 €	178 €	49 €	489		79,3	69 €
Paris	98 976	73,8	139 €	97 422	73,6	140 €	449	79,4	203 €	150 €	53 €	1 105		80,7	78 €
Rennes	46 122	73,0	185 €	45 011	72,9	186 €	412	79,8	244 €	194 €	50 €	699		79,0	73 €
Rouen	43 721	73,2	179 €	42 723	73,1	180 €	364	79,8	233 €	183 €	50 €	634		79,5	76 €
Strasbourg	23 998	72,7	146 €	23 504	72,5	146 €	124	78,0	203 €	145 €	58 €	370		80,2	81 €
Toulouse	47 454	73,6	141 €	46 469	73,5	142 €	348	80,3	180 €	139 €	41 €	637		79,0	65 €
Total métropole	805 865	73,4	154 €	789 367	73,2	155 €	5 335	79,3	202 €	156 €	47 €	11 163		79,6	69 €
Guadeloupe	1 006	72,4	48 €	994	72,3	48 €	1	81,6	10 €	6 €	5 €	11		74,7	11 €
Guyane	285	72,0	50 €	285	72,0	50 €									
Martinique	1 066	72,6	56 €	1 059	72,6	56 €	1	68,1	175 €	162 €	13 €	6		78,6	21 €
Réunion	1 991	71,1	58 €	1 978	71,0	58 €	3	73,6	175 €	128 €	47 €	10		80,1	35 €
Total DOM	4 348	71,8	55 €	4 316	71,8	55 €	5	74,1	142 €	110 €	32 €	27		77,5	22 €
Total France	810 213	73,4	153 €	793 683	73,2	154 €	5 340	79,3	202 €	156 €	47 €	11 190		79,6	69 €

Femmes	Ensemble RCI			Droit direct servi seul			Cumul droit direct et droit dérivé					Droit dérivé seul			
	Effectif	Age Moyen	Pension Moyenne mensuelle Globale	Effectif	Age Moyen	Pension Moyenne mensuelle Globale	Effectif	Age Moyen	Pension Moyenne mensuelle Globale	Dont Montant mensuel moyen de RCI DP	Dont Montant mensuel moyen de RCI DD	Effectif	Age Moyen	Pension Moyenne mensuelle Globale	
Bordeaux	38 654	77,0	76 €	16 443	72,9	76 €	1 666	77,6	149 €	60 €	89 €	20 545		80,2	70 €
Clermont	17 334	77,5	82 €	6 991	72,9	82 €	857	78,3	159 €	101 €	101 €	9 486		80,8	75 €
Dijon	29 294	77,1	83 €	11 636	72,6	82 €	1 369	78,1	165 €	61 €	105 €	16 289		80,4	76 €
Lille	41 972	76,9	88 €	17 649	72,8	89 €	1 975	77,9	179 €	62 €	116 €	22 348		80,1	80 €
Limoges	31 455	77,8	80 €	12 708	72,7	81 €	1 436	79,7	161 €	58 €	103 €	17 311		81,3	73 €
Lyon	59 345	77,1	80 €	26 487	73,1	80 €	2 502	78,7	161 €	61 €	101 €	30 356		80,4	74 €
Marseille	58 806	77,0	71 €	26 851	73,4	72 €	2 174	78,0	141 €	58 €	82 €	29 781		80,2	65 €
Montpellier	29 735	76,7	68 €	12 915	72,8	68 €	1 121	77,4	134 €	59 €	75 €	15 699		79,9	63 €
Nancy	22 744	76,8	84 €	8 958	72,5	85 €	1 158	77,8	172 €	62 €	110 €	12 628		79,7	74 €
Nantes	36 676	76,9	83 €	15 432	72,5	81 €	1 905	78,4	165 €	57 €	108 €	19 339		80,3	77 €
Orléans	27 379	77,4	83 €	11 128	72,9	82 €	1 337	78,1	168 €	60 €	107 €	14 914		80,7	77 €
Paris	64 411	77,3	81 €	28 182	73,9	83 €	2 254	79,1	174 €	65 €	109 €	33 975		80,0	74 €
Rennes	36 260	76,8	90 €	15 855	72,7	90 €	2 044	79,2	179 €	67 €	112 €	18 361		80,1	80 €
Rouen	33 264	77,0	88 €	14 339	72,6	85 €	1 846	78,2	183 €	63 €	120 €	17 079		80,6	79 €
Strasbourg	17 421	76,8	82 €	7 419	72,5	88 €	629	78,4	179 €	68 €	111 €	9 373		80,1	70 €
Toulouse	32 224	77,5	78 €	13 596	73,0	80 €	1 319	79,0	158 €	66 €	93 €	17 309		80,9	69 €
Total métropole	576 974	77,1	81 €	246 589	73,0	81 €	25 592	78,4	164 €	61 €	103 €	304 793		80,3	73 €
Guadeloupe	495	72,1	31 €	404	71,7	28 €	5	71,3	98 €	70 €	28 €	86		73,8	37 €
Guyane	106	71,9	34 €	90	71,6	33 €	1	72,1	134 €	65 €	68 €	15		73,6	35 €
Martinique	516	73,8	40 €	352	72,9	40 €	7	78,5	125 €	24 €	100 €	157		75,6	36 €
Réunion	746	71,1	41 €	531	71,5	39 €	11	72,1	80 €	38 €	42 €	204		70,3	45 €
Total DOM	1 863	72,2	38 €	1 377	71,9	36 €	24	73,8	99 €	42 €	57 €	462		72,9	40 €
Total France	578 837	77,1	80 €	247 966	73,0	81 €	25 616	78,4	164 €	61 €	103 €	305 255		80,3	73 €

Tableau 6

Ensemble des retraités TI au titre du régime complémentaire des indépendants*
et en paiement au 31/12/20 (En gestion dans ASUR)

* RCI = RCO, NRCO, RC, CMP et RCI

Année 2020

Ensemble	Ensemble RCI			Droit direct servi seul			Cumul droit direct et droit dérivé					Droit dérivé seul		
	Effectif	Age Moyen	Pension Moyenne mensuelle Globale	Effectif	Age Moyen	Pension Moyenne mensuelle Globale	Effectif	Age Moyen	Pension Moyenne mensuelle Globale	Dont Montant mensuel moyen de RCI DP	Dont Montant mensuel moyen de RCI DD	Effectif	Age Moyen	Pension Moyenne mensuelle Globale
Bordeaux	92 937	74,8	116 €	69 748	73,1	129 €	2 002	77,7	154 €	73 €	81 €	21 187	80,2	70 €
Clermont	39 732	75,2	126 €	28 843	73,2	141 €	1 052	78,4	168 €	77 €	91 €	9 837	80,7	75 €
Dijon	69 612	74,9	131 €	51 036	73,1	148 €	1 704	78,2	175 €	82 €	93 €	16 872	80,3	76 €
Lille	93 250	74,8	132 €	67 575	72,9	148 €	2 338	78,0	185 €	80 €	106 €	23 337	80,1	80 €
Limoges	74 932	75,3	128 €	55 327	73,3	144 €	1 741	79,7	168 €	75 €	93 €	17 864	81,3	73 €
Lyon	148 062	74,7	125 €	113 445	73,0	138 €	3 064	78,9	167 €	76 €	91 €	31 553	80,4	74 €
Marseille	142 120	75,1	104 €	108 552	73,5	114 €	2 599	78,0	143 €	67 €	76 €	30 969	80,2	65 €
Montpellier	73 127	74,7	99 €	55 483	73,1	109 €	1 363	77,6	139 €	70 €	69 €	16 281	79,8	62 €
Nancy	53 206	74,7	127 €	38 734	72,9	143 €	1 355	78,0	175 €	75 €	100 €	13 117	79,7	74 €
Nantes	87 727	74,7	138 €	65 437	72,8	156 €	2 296	78,6	173 €	76 €	98 €	19 994	80,3	77 €
Orléans	64 283	75,3	132 €	47 256	73,4	149 €	1 624	78,5	178 €	81 €	97 €	15 403	80,7	77 €
Paris	163 387	75,2	117 €	125 804	73,7	127 €	2 703	79,1	179 €	79 €	100 €	35 080	80,1	74 €
Rennes	82 382	74,7	143 €	60 866	72,8	161 €	2 456	79,3	190 €	88 €	101 €	19 060	80,1	80 €
Rouen	76 985	74,9	139 €	57 062	73,0	156 €	2 210	78,5	191 €	83 €	108 €	17 713	80,5	79 €
Strasbourg	41 419	74,4	119 €	30 923	72,5	132 €	753	78,3	183 €	81 €	102 €	9 743	80,2	71 €
Toulouse	79 678	75,2	115 €	60 065	73,4	128 €	1 667	79,3	163 €	81 €	82 €	17 946	80,8	69 €
Total métropole	1 382 839	74,9	123 €	1 035 956	73,2	137 €	30 927	78,6	171 €	78 €	93 €	315 956	80,3	73 €
Guadeloupe	1 501	72,3	42 €	1 398	72,2	43 €	6	73,0	83 €	59 €	24 €	97	73,9	34 €
Guyane	391	72,0	46 €	375	71,9	46 €	1	72,1	134 €	65 €	68 €	15	73,6	35 €
Martinique	1 582	73,0	51 €	1 411	72,6	52 €	8	77,2	131 €	42 €	90 €	163	75,7	35 €
Réunion	2 737	71,1	53 €	2 509	71,1	54 €	14	72,4	100 €	57 €	43 €	214	70,7	44 €
Total DOM	6 211	71,9	49 €	5 693	71,8	50 €	29	73,8	107 €	54 €	53 €	489	73,1	39 €
Total France	1 389 050	74,9	123 €	1 041 649	73,2	137 €	30 956	78,6	171 €	78 €	93 €	316 445	80,3	73 €

Source : SNSP -TI

Ensemble des retraités TI au titre du régime complémentaire des indépendants*
et en paiement au 31/12/2024 (En gestion dans ASUR)

* RCI = RCO, NRCO, RC, CMP et RCI

A fin décembre 2024														
Ensemble RCI			Droit direct servi seul			Cumul droit direct et droit dérivé					Droit dérivé seul			
Effectif	Age Moyen	Pension Moyenne Globale	Effectif	Age Moyen	Pension Moyenne Globale	Effectif	Age Moyen	Pension Moyenne Globale	Dont Montant mensuel moyen de RCI DP	Dont Montant mensuel moyen de RCI DD	Effectif	Age Moyen	Pension Moyenne Globale	
59 281	73,8	160 €	58 166	73,7	161 €	433	78,9	199 €	154 €	45 €	682	80,2	60 €	
23 637	74,0	176 €	22 995	73,8	178 €	257	80,2	178 €	220 €	168 €	53 €	385	80,4	74 €
43 017	73,8	183 €	41 986	73,7	184 €	419	78,9	240 €	191 €	49 €	612	79,1	68 €	
55 261	73,5	185 €	53 771	73,4	187 €	465	79,0	252 €	199 €	53 €	1 025	79,1	69 €	
46 107	74,0	178 €	45 076	73,9	180 €	394	80,0	224 €	173 €	50 €	637	78,3	60 €	
96 126	73,8	175 €	94 157	73,7	176 €	698	80,3	216 €	160 €	56 €	1 271	80,0	63 €	
93 019	74,1	141 €	91 112	74,0	142 €	574	79,6	170 €	120 €	50 €	1 333	80,9	59 €	
48 694	73,6	132 €	47 734	73,5	133 €	331	79,3	167 €	125 €	42 €	629	79,8	53 €	
32 215	73,7	178 €	31 439	73,6	179 €	294	79,3	228 €	177 €	51 €	482	79,5	63 €	
54 972	73,7	199 €	53 790	73,5	201 €	487	79,3	242 €	195 €	47 €	695	79,4	66 €	
38 881	74,1	186 €	37 968	74,0	187 €	391	79,8	249 €	194 €	55 €	522	79,8	65 €	
103 276	75,0	156 €	101 727	74,9	157 €	505	80,4	219 €	163 €	56 €	1 044	81,2	71 €	
50 193	73,5	205 €	48 936	73,3	207 €	506	79,3	252 €	201 €	51 €	751	79,3	72 €	
46 196	73,8	199 €	45 085	73,7	200 €	461	81,9	252 €	200 €	52 €	650	79,4	75 €	
26 788	73,0	162 €	26 217	72,9	163 €	153	79,2	187 €	130 €	57 €	418	79,7	71 €	
51 817	74,0	156 €	50 711	73,9	157 €	413	80,5	202 €	156 €	46 €	693	79,7	64 €	
869 480	73,9	171 €	850 870	73,8	172 €	6 781	79,8	221 €	171 €	51 €	11 829	79,8	65 €	
1 402	73,3	56 €	1 390	73,2	56 €	2	79,1	40 €	5 €	34 €	10	78,2	11 €	
419	72,9	71 €	417	72,8	71 €	1	72,7	142 €	99 €	44 €	1	83,3	6 €	
1 635	73,3	69 €	1 626	73,3	69 €	2	76,9	123 €	112 €	11 €	7	78,4	53 €	
3 097	71,7	76 €	3 077	71,7	76 €	3	78,8	27 €	15 €	12 €	17	77,0	25 €	
6 553	72,5	69 €	6 510	72,5	70 €	8	77,6	69 €	47 €	21 €	35	77,8	26 €	
876 033	73,9	170 €	857 380	73,8	171 €	6 789	79,8	221 €	170 €	51 €	11 864	79,8	65 €	

A fin décembre 2024													
Ensemble RCI			Droit direct servi seul			Cumul droit direct et droit dérivé					Droit dérivé seul		
Effectif	Age Moyen	Pension Moyenne Globale	Effectif	Age Moyen	Pension Moyenne Globale	Effectif	Age Moyen	Pension Moyenne Globale	Dont Montant mensuel moyen de RCI DP	Dont Montant mensuel moyen de RCI DD	Effectif	Age Moyen	Pension Moyenne Globale
43 117	77,3	86 €	19 916	73,2	83 €	2 160	78,5	173 €	69 €	104 €	21 041	80,9	80 €
18 447	77,8	95 €	7 986	73,5	92 €	1 073	79,2	185 €	66 €	119 €	9 388	81,3	88 €
32 379	77,3	95 €	13 823	73,1	91 €	1 757	78,7	192 €	70 €	123 €	16 799	80,6	88 €
45 391	77,2	101 €	20 297	73,5	98 €	2 493	78,6	205 €	73 €	131 €	22 601	80,3	91 €
34 651	77,8	92 €	15 050	73,2	89 €	1 832	79,4	188 €	68 €	121 €	17 769	81,5	85 €
65 861	77,5	92 €	30 748	73,7	89 €	3 218	79,1	185 €	70 €	115 €	31 895	80,9	85 €
66 942	77,4	79 €	32 107	73,9	78 €	2 912	78,6	156 €	65 €	91 €	31 923	80,7	73 €
33 969	76,9	76 €	16 184	73,1	74 €	1 453	78,2	149 €	63 €	86 €	16 332	80,4	72 €
24 581	77,3	96 €	10 214	73,3	93 €	1 497	78,9	193 €	69 €	124 €	12 870	80,2	86 €
40 525	77,1	97 €	18 455	72,9	91 €	2 323	78,8	194 €	68 €	126 €	19 747	80,8	91 €
29 409	77,6	96 €	12 809	73,3	91 €	1 723	78,9	194 €	69 €	125 €	14 877	81,1	90 €
68 398	78,1	92 €	30 713	75,2	94 €	2 679	79,9	193 €	71 €	122 €	35 006	80,5	82 €
39 962	76,9	105 €	18 829	73,0	101 €	2 514	79,2	209 €	78 €	131 €	18 619	80,6	96 €
36 500	77,3	102 €	16 626	73,3	95 €	2 382	79,0	213 €	76 €	137 €	17 492	80,9	94 €
19 589	76,7	94 €	8 996	72,8	97 €	809	78,7	203 €	80 €	123 €	9 784	80,2	81 €
35 947	77,6	88 €	16 409	73,4	87 €	1 733	79,3	181 €	76 €	106 €	17 805	81,4	79 €
635 668	77,4	92 €	289 162	73,6	90 €	32 558	79,0	188 €	71 €	118 €	313 948	80,8	84 €
703	73,5	38 €	595	73,1	36 €	10	73,0	86 €	45 €	42 €	98	75,9	45 €
181	72,6	49 €	157	72,5	50 €	1	76,1	147 €	72 €	75 €	23	73,1	37 €
766	74,0	45 €	570	72,9	45 €	11	79,3	135 €	40 €	96 €	185	77,2	42 €
1 243	72,1	53 €	881	72,1	55 €	24	73,8	90 €	41 €	49 €	338	72,0	44 €
2 893	73,0	47 €	2 203	72,6	47 €	46	75,0	102 €	42 €	59 €	644	74,1	43 €
638 561	77,4	92 €	291 365	73,6	89 €	32 604	79,0	188 €	71 €	118 €	314 592	80,8	84 €

**Ensemble des retraités TI au titre du régime complémentaire des indépendants*
et en paiement au 31/12/2024 (En gestion dans ASUR)**

* RCI = RCO, NRCO, RC, CMP et RCI

A fin décembre 2024

Ensemble RCI			Droit direct servi seul			Cumul droit direct et droit dérivé					Droit dérivé seul		
Effectif	Age Moyen	Pension Moyenne Globale	Effectif	Age Moyen	Pension Moyenne Globale	Effectif	Age Moyen	Pension Moyenne Globale	Dont Montant mensuel moyen de RCI DP	Dont Montant mensuel moyen de RCI DD	Effectif	Age Moyen	Pension Moyenne Globale
102 398	75,3	129 €	78 082	73,6	141 €	2 593	78,6	177 €	84 €	94 €	21 723	80,9	79 €
42 084	75,7	141 €	30 981	73,8	155 €	1 330	79,4	192 €	85 €	106 €	9 773	81,3	87 €
75 396	75,3	145 €	55 809	73,6	161 €	2 176	78,7	201 €	93 €	108 €	17 411	80,6	87 €
100 652	75,2	147 €	74 088	73,4	163 €	2 958	78,6	212 €	93 €	119 €	23 626	80,3	90 €
80 758	75,6	141 €	60 126	73,7	157 €	2 226	79,5	195 €	86 €	108 €	18 406	81,4	84 €
161 987	75,3	141 €	124 905	73,7	155 €	3 916	79,3	191 €	86 €	105 €	33 166	80,9	84 €
159 961	75,5	115 €	123 219	74,0	125 €	3 486	78,8	158 €	74 €	84 €	33 256	80,7	73 €
82 663	75,0	109 €	63 918	73,4	118 €	1 784	78,4	152 €	75 €	78 €	16 961	80,4	71 €
56 796	75,3	142 €	41 653	73,5	158 €	1 791	78,9	199 €	87 €	112 €	13 352	80,2	85 €
95 497	75,1	156 €	72 245	73,4	173 €	2 810	78,9	202 €	90 €	112 €	20 442	80,7	90 €
68 290	75,6	148 €	50 777	73,8	163 €	2 114	79,1	204 €	92 €	112 €	15 399	81,1	89 €
171 674	76,2	130 €	132 440	75,0	142 €	3 184	80,0	197 €	85 €	112 €	36 050	80,5	82 €
90 155	75,0	161 €	67 765	73,2	177 €	3 020	79,2	216 €	98 €	118 €	19 370	80,5	95 €
82 696	75,4	156 €	61 711	73,6	171 €	2 843	79,5	220 €	96 €	123 €	18 142	80,8	94 €
46 377	74,6	133 €	35 213	72,9	146 €	962	78,8	201 €	88 €	113 €	10 202	80,2	81 €
87 764	75,5	128 €	67 120	73,8	140 €	2 146	79,5	185 €	91 €	94 €	18 498	81,3	79 €
1 505 148	75,4	137 €	1 140 032	73,8	151 €	39 339	79,1	194 €	88 €	106 €	325 777	80,7	84 €
2 105	73,3	50 €	1 985	73,2	50 €	12	74,0	79 €	38 €	40 €	108	76,1	41 €
600	72,8	64 €	574	72,8	65 €	2	74,4	145 €	85 €	60 €	24	73,5	35 €
2 401	73,5	61 €	2 196	73,2	63 €	13	78,9	133 €	51 €	83 €	192	77,2	43 €
4 340	71,8	69 €	3 958	71,8	71 €	27	74,3	83 €	38 €	45 €	355	72,3	43 €
9 446	72,7	63 €	8 713	72,5	64 €	54	75,4	97 €	43 €	54 €	679	74,3	42 €
1 514 594	75,4	137 €	1 148 745	73,7	150 €	39 393	79,1	194 €	88 €	106 €	326 456	80,7	84 €

Ensemble des retraités TI au titre du régime complémentaire des indépendants*
et en paiement au 30/12/2025 (En gestion dans ASUR)

* RCI = RCO, NRCO, RC, CMP et RCI

A fin décembre 2025													
Ensemble RCI			Droit direct servi seul			Cumul droit direct et droit dérivé					Droit dérivé seul		
Effectif	Age Moyen	Pension Moyenne Globale	Effectif	Age Moyen	Pension Moyenne Globale	Effectif	Age Moyen	Pension Moyenne Globale	Dont Montant mensuel moyen de RCI DP	Dont Montant mensuel moyen de RCI DD	Effectif	Age Moyen	Pension Moyenne Globale
61 139	73,9	162 €	59 931	73,8	163 €	480	79,0	200 €	155 €	45 €	728	79,9	57 €
23 950	74,1	178 €	23 300	74,0	179 €	261	80,1	228 €	174 €	54 €	389	80,5	72 €
43 782	74,0	184 €	42 679	73,8	185 €	462	79,2	242 €	193 €	49 €	641	79,2	66 €
56 234	73,7	187 €	54 690	73,5	188 €	512	78,6	252 €	197 €	55 €	1 032	79,3	68 €
46 650	74,2	179 €	45 607	74,1	181 €	391	79,8	230 €	177 €	53 €	652	78,3	58 €
98 451	74,0	178 €	96 415	73,9	179 €	739	80,4	216 €	162 €	54 €	1 297	80,0	63 €
95 512	74,2	143 €	93 543	74,1	144 €	619	80,0	122 €	122 €	50 €	1 350	81,1	57 €
50 304	73,7	132 €	49 285	73,6	133 €	356	79,2	164 €	122 €	42 €	663	79,9	52 €
32 753	73,9	179 €	31 932	73,8	181 €	313	79,5	239 €	188 €	51 €	508	79,5	60 €
55 962	73,8	202 €	54 718	73,7	203 €	513	79,5	248 €	202 €	46 €	731	79,3	65 €
39 274	74,3	187 €	38 334	74,2	188 €	411	79,7	241 €	187 €	54 €	529	80,2	64 €
106 491	75,1	157 €	104 931	75,0	157 €	520	80,8	218 €	162 €	56 €	1 040	81,1	67 €
51 291	73,6	206 €	49 977	73,4	208 €	537	79,3	246 €	196 €	51 €	777	79,4	70 €
47 022	74,0	200 €	45 839	73,8	201 €	499	81,3	249 €	196 €	53 €	684	79,5	70 €
27 559	73,1	165 €	26 962	73,0	166 €	161	78,6	187 €	127 €	60 €	436	79,5	69 €
53 067	74,1	157 €	51 932	74,0	158 €	434	80,8	210 €	163 €	47 €	701	79,8	61 €
889 441	74,1	172 €	870 075	74,0	173 €	7 208	79,8	222 €	171 €	51 €	12 158	79,9	63 €
1 699	72,9	59 €	1 689	72,9	59 €	2	80,1	40 €	6 €	35 €	8	76,6	12 €
505	72,8	73 €	503	72,8	73 €	0	0,0	0 €	0 €	0 €	2	82,1	34 €
1 866	73,4	69 €	1 853	73,3	69 €	3	78,1	87 €	78 €	9 €	10	79,5	59 €
3 359	72,0	80 €	3 333	71,9	81 €	6	81,1	53 €	22 €	31 €	20	78,4	25 €
7 429	72,6	72 €	7 378	72,6	72 €	11	80,1	60 €	34 €	26 €	40	78,5	31 €
896 870	74,1	171 €	877 453	73,9	172 €	7 219	79,8	222 €	171 €	51 €	12 198	79,9	63 €

A fin décembre 2025													
Ensemble RCI			Droit direct servi seul			Cumul droit direct et droit dérivé					Droit dérivé seul		
Effectif	Age Moyen	Pension Moyenne Globale	Effectif	Age Moyen	Pension Moyenne Globale	Effectif	Age Moyen	Pension Moyenne Globale	Dont Montant mensuel moyen de RCI DP	Dont Montant mensuel moyen de RCI DD	Effectif	Age Moyen	Pension Moyenne Globale
44 671	77,2	87 €	20 973	73,3	84 €	2 316	78,7	173 €	70 €	103 €	21 382	80,9	80 €
18 740	77,9	96 €	8 295	73,7	93 €	1 104	79,4	186 €	67 €	120 €	9 341	81,4	89 €
32 986	77,3	97 €	14 406	73,2	92 €	1 845	78,9	196 €	71 €	125 €	16 735	80,7	89 €
46 213	77,3	102 €	20 952	73,7	99 €	2 609	78,8	208 €	75 €	133 €	22 652	80,4	92 €
35 046	77,8	94 €	15 668	73,3	90 €	1 900	79,6	190 €	69 €	122 €	17 478	81,6	86 €
67 546	77,6	93 €	31 959	73,9	90 €	3 396	79,4	188 €	71 €	117 €	32 191	81,1	86 €
68 827	77,5	80 €	33 454	74,1	79 €	3 089	78,8	157 €	65 €	32 284	80,9	74 €	
35 279	77,0	76 €	17 040	73,3	74 €	1 541	78,4	150 €	64 €	86 €	16 698	80,6	72 €
25 014	77,3	97 €	10 571	73,5	94 €	1 566	79,2	197 €	72 €	125 €	12 877	80,2	87 €
41 633	77,2	99 €	19 221	73,1	93 €	2 456	79,0	197 €	69 €	128 €	19 956	80,9	93 €
29 817	77,7	98 €	13 249	73,4	92 €	1 804	79,1	197 €	70 €	127 €	14 764	81,3	91 €
69 801	78,2	92 €	31 940	75,3	94 €	2 785	80,1	195 €	71 €	124 €	35 076	80,6	82 €
40 994	76,9	107 €	19 726	73,1	102 €	2 655	79,4	212 €	79 €	132 €	18 613	80,6	97 €
37 323	77,4	103 €	17 226	73,4	95 €	2 509	79,3	213 €	76 €	137 €	17 588	80,9	95 €
20 081	76,7	95 €	9 347	73,0	98 €	849	78,6	207 €	82 €	126 €	9 885	80,1	82 €
37 034	77,6	88 €	17 257	73,5	87 €	1 896	79,5	184 €	76 €	107 €	17 881	81,5	80 €
651 005	77,5	93 €	301 284	73,7	90 €	34 320	79,2	190 €	71 €	119 €	315 401	80,9	85 €
857	73,4	38 €	731	73,0	37 €	11	73,6	82 €	43 €	39 €	115	76,3	40 €
213	72,9	48 €	185	72,9	47 €	2	72,2	89 €	39 €	50 €	26	73,3	51 €
861	74,3	47 €	645	73,0	46 €	12	80,6	128 €	37 €	90 €	204	77,9	44 €
1 381	72,3	54 €	978	72,3	57 €	24	74,2	88 €	38 €	50 €	379	72,2	44 €
3 312	73,1	48 €	2 539	72,7	48 €	49	75,5	97 €	39 €	57 €	724	74,5	44 €
654 317	77,4	93 €	303 823	73,7	90 €	34 369	79,2	190 €	71 €	119 €	316 125	80,8	85 €

Ensemble des retraités TI au titre du régime complémentaire des indépendants*
et en paiement au 30/12/2025 (En gestion dans ASUR)

* RCI = RCO, NRCO, RC, CMP et RCI

A fin décembre 2025

Ensemble RCI			Droit direct servi seul			Cumul droit direct et droit dérivé					Droit dérivé seul		
Effectif	Age Moyen	Pension Moyenne Globale	Effectif	Age Moyen	Pension Moyenne Globale	Effectif	Age Moyen	Pension Moyenne Globale	Dont Montant mensuel moyen de RCI DP	Dont Montant mensuel moyen de RCI DD	Effectif	Age Moyen	Pension Moyenne Globale
105 810	75,3	130 €	80 904	73,7	142 €	2 796	78,8	177 €	84 €	93 €	22 110	80,9	79 €
42 690	75,8	142 €	31 595	73,9	156 €	1 365	79,6	194 €	87 €	107 €	9 730	81,4	88 €
76 768	75,4	146 €	57 085	73,7	162 €	2 307	79,0	205 €	95 €	110 €	17 376	80,6	89 €
102 447	75,3	148 €	75 642	73,6	163 €	3 121	78,7	215 €	95 €	120 €	23 684	80,4	91 €
81 696	75,7	142 €	61 275	73,9	157 €	2 291	79,6	197 €	87 €	110 €	18 130	81,5	85 €
165 997	75,5	143 €	128 374	73,9	157 €	4 135	79,5	193 €	87 €	106 €	33 488	81,1	85 €
164 339	75,6	116 €	126 997	74,1	127 €	3 708	79,0	160 €	75 €	85 €	33 634	80,9	73 €
85 583	75,1	109 €	66 325	73,5	118 €	1 897	78,6	153 €	75 €	78 €	17 361	80,6	72 €
57 767	75,4	144 €	42 503	73,7	159 €	1 879	79,3	204 €	91 €	113 €	13 385	80,2	86 €
97 595	75,2	158 €	73 939	73,5	175 €	2 969	79,1	206 €	92 €	114 €	20 687	80,8	92 €
69 091	75,8	149 €	51 583	74,0	164 €	2 215	79,3	205 €	91 €	114 €	15 293	81,3	90 €
176 292	76,3	131 €	136 871	75,1	142 €	3 305	80,2	198 €	85 €	114 €	36 116	80,6	82 €
92 285	75,1	162 €	69 703	73,4	178 €	3 192	79,4	218 €	99 €	119 €	19 390	80,6	96 €
84 345	75,5	157 €	63 065	73,7	172 €	3 008	79,7	219 €	96 €	123 €	18 272	80,9	95 €
47 640	74,7	135 €	36 309	73,0	149 €	1 010	78,6	204 €	89 €	115 €	10 321	80,1	81 €
90 101	75,6	129 €	69 189	73,8	140 €	2 330	79,7	189 €	92 €	96 €	18 582	81,4	79 €
1 540 446	75,5	139 €	1 171 359	73,9	152 €	41 528	79,3	196 €	89 €	107 €	327 559	80,8	85 €
2 556	73,1	52 €	2 420	72,9	52 €	13	74,6	75 €	37 €	38 €	123	76,3	39 €
718	72,8	66 €	688	72,8	66 €	2	72,2	89 €	39 €	50 €	28	73,9	50 €
2 727	73,7	62 €	2 498	73,3	63 €	15	80,1	119 €	46 €	74 €	214	77,9	45 €
4 740	72,1	73 €	4 311	72,0	75 €	30	75,6	81 €	35 €	46 €	399	72,6	43 €
10 741	72,8	65 €	9 917	72,6	66 €	60	76,4	90 €	38 €	51 €	764	74,7	43 €
1 551 187	75,5	138 €	1 181 276	73,9	151 €	41 588	79,3	196 €	89 €	107 €	328 323	80,8	84 €

Tableau 7

Ensemble des retraités TI au titre du régime complémentaire des indépendants*
en paiement (En gestion des ARS)
 * RCI + RCO, NRCC, RCP, et RCI

Hommes	2019												2020												2021												2022																																																																																																																																																																																																																																																																																																																																																																																																																																															
	1	2	3	4	5	6	7	8	9	10	11	12	1	2	3	4	5	6	7	8	9	10	11	12	1	2	3	4	5	6	7	8	9	10	11	12	1	2	3	4	5	6	7	8	9	10	11	12																																																																																																																																																																																																																																																																																																																																																																																																																																				
Alsace	51 642	54 263	55 332	56 221	56 943	57 521	57 940	57 443	57 322	57 147	57 111	57 100	57 200	57 297	57 380	57 449	57 500	57 534	57 553	57 559	57 553	57 536	57 509	57 474	57 435	57 384	57 321	57 248	57 156	57 046	56 919	56 776	56 618	56 446	56 261	56 064	55 856	55 637	55 407	55 165	54 910	54 643	54 364	54 073	53 771	53 458	53 134	52 799	52 455	52 102	51 741	51 373	50 998	50 617	50 231	49 841	49 447	49 049	48 647	48 241	47 831	47 418	47 002	46 583	46 160	45 734	45 305	44 873	44 437	43 997	43 553	43 105	42 653	42 200	41 743	41 282	40 817	40 349	39 878	39 404	38 926	38 444	37 958	37 468	36 975	36 479	35 977	35 472	34 960	34 442	33 919	33 392	32 857	32 315	31 767	31 215	30 654	30 084	29 506	28 920	28 328	27 731	27 129	26 518	25 898	25 269	24 632	23 988	23 336	22 676	22 009	21 337	20 660	19 978	19 291	18 600	17 905	17 206	16 503	15 796	15 086	14 373	13 657	12 937	12 213	11 486	10 755	10 020	9 282	8 541	7 797	7 050	6 300	5 547	4 791	4 032	3 270	2 505	1 737	9 67	1 99	3 22	4 44	5 65	6 85	8 04	9 22	10 39	11 54	12 68	13 81	14 92	16 02	17 10	18 17	19 22	20 25	21 27	22 28	23 27	24 24	25 19	26 12	27 04	27 94	28 82	29 68	30 53	31 36	32 18	32 98	33 77	34 54	35 29	36 03	36 76	37 47	38 16	38 83	39 48	40 11	40 72	41 32	41 90	42 46	43 01	43 54	44 06	44 56	45 04	45 50	45 94	46 36	46 76	47 14	47 50	47 84	48 16	48 46	48 73	48 98	49 21	49 41	49 58	49 72	49 83	49 91	49 96	49 98	49 97	49 93	49 86	49 76	49 63	49 47	49 28	49 05	48 78	48 48	48 14	47 77	47 37	46 92	46 43	45 91	45 33	44 77	44 14	43 47	42 76	42 00	41 21	40 39	39 54	38 67	37 78	36 87	35 94	35 00	34 04	33 07	32 08	31 07	30 04	29 00	27 94	26 87	25 79	24 69	23 58	22 46	21 33	20 19	19 04	17 88	16 71	15 53	14 34	13 14	11 92	10 69	9 45	8 20	6 94	5 67	4 40	3 12	1 84	54	10	15	20	25	30	35	40	45	50	55	60	65	70	75	80	85	90	95	100	105	110	115	120	125	130	135	140	145	150	155	160	165	170	175	180	185	190	195	200	205	210	215	220	225	230	235	240	245	250	255	260	265	270	275	280	285	290	295	300	305	310	315	320	325	330	335	340	345	350	355	360	365	370	375	380	385	390	395	400	405	410	415	420	425	430	435	440	445	450	455	460	465	470	475	480	485	490	495	500	505	510	515	520	525	530	535	540	545	550	555	560	565	570	575	580	585	590	595	600	605	610	615	620	625	630	635	640	645	650	655	660	665	670	675	680	685	690	695	700	705	710	715	720	725	730	735	740	745	750	755	760	765	770	775	780	785	790	795	800	805	810	815	820	825	830	835	840	845	850	855	860	865	870	875	880	885	890	895	900	905	910	915	920	925	930	935	940	945	950	955	960	965	970	975	980	985	990	995	1000
Alsace	51 642	54 263	55 332	56 221	56 943	57 521	57 940	57 443	57 322	57 147	57 111	57 100	57 200	57 297	57 380	57 449	57 500	57 534	57 553	57 559	57 553	57 536	57 509	57 474	57 435	57 384	57 321	57 248	57 156	57 046	56 919	56 776	56 618	56 446	56 261	56 064	55 856	55 637	55 407	55 165	54 910	54 643	54 364	54 073	53 771	53 458	53 134	52 799	52 455	52 102	51 741	51 373	50 998	50 617	50 231	49 841	49 447	49 049	48 647	48 241	47 831	47 418	47 002	46 583	46 160	45 734	45 305	44 873	44 437	43 997	43 553	43 105	42 653	42 200	41 743	41 282	40 817	40 349	39 878	39 404	38 926	38 444	37 958	37 468	36 975	36 479	35 977	35 472	34 960	34 442	33 919	33 392	32 857	32 315	31 767	31 215	30 654	30 084	29 506	28 920	28 328	27 731	27 129	26 518	25 898	25 269	24 632	23 988	23 336	22 676	22 009	21 337	20 660	19 978	19 291	18 600	17 905	17 206	16 503	15 796	15 086	14 373	13 657	12 937	12 213	11 486	10 755	10 020	9 282	8 541	7 797	7 050	6 300	5 547	4 791	4 032	3 270	2 505	1 737	9 67	1 99	3 22	4 44	5 65	6 85	8 04	9 22	10 39	11 54	12 68	13 81	14 92	16 02	17 10	18 17	19 22	20 25	21 27	22 28	23 27	24 24	25 19	26 12	27 04	27 94	28 82	29 68	30 53	31 36	32 18	32 98	33 77	34 54	35 29	36 03	36 76	37 47	38 16	38 83	39 48	40 11	40 72	41 32	41 90	42 46	43 01	43 54	44 06	44 56	45 04	45 50	45 94	46 36	46 76	47 14	47 50	47 84	48 16	48 46	48 73	48 98	49 21	49 41	49 58	49 72	49 83	49 91	49 96	49 98	49 97	49 93	49 86	49 76	49 63	49 47	49 28	49 05	48 78	48 48	48 14	47 77	47 37	46 92	46 43	45 91	45 33	44 77	44 14	43 47	42 76	42 00	41 21	40 39	39 54	38 67	37 78	36 87	35 94	35 00	34 04	33 07	32 08	31 07	30 04	29 00	27 94	26 87	25 79	24 69	23 58	22 46	21 33	20 19	19 04	17 88	16 71	15 53	14 34	13 14	11 92	10 69	9 45	8 20	6 94	5 67	4 40	3 12	1 84	54	10	15	20	25	30	35	40	45	50	55	60	65	70	75	80	85	90	95	100	105	110	115	120	125	130	135	140	145	150	155	160	165	170	175	180	185	190	195	200	205	210	215	220	225	230	235	240	245	250	255	260	265	270	275	280	285	290	295	300	305	310	315	320	325	330	335	340	345	350	355	360	365	370	375	380	385	390	395	400	405	410	415	420	425	430	435	440	445	450	455	460	465	470	475	480	485	490	495	500	505	510	515	520	525	530	535	540	545	550	555	560	565	570	575	580	585	590	595	600	605	610	615	620	625	630	635	640	645	650	655	660	665	670	675	680	685	690	695	700	705	710	715	720	725	730	735	740	745	750	755	760	765	770	775	780	785	790	795	800	805	810	815	820	825	830	835	840	845	850	855	860	865	870	875	880	885	890	895	900	905	910	915	920	925	930	935	940	945	950	955	960	965	970	975	980	985	990	995	1000
Alsace	51 642	54 263	55 332	56 221	56 943	57 521	57 940	57 443	57 322	57 147	57 111	57 100	57 200	57 297	57 380	57 449	57 500	57 534	57 553	57 559	57 553	57 536	57 509	57 474	57 435	57 384	57 321	57 248	57 156	57 046	56 919	56 776	56 618	56 446	56 261	56 064	55 856	55 637	55 407	55 165	54 910	54 643	54 364	54 073	53 771	53 458	53 134	52 799	52 455	52 102	51 741	51 373	50 998	50 617	50 231	49 841	49 447	49 049	48 647	48 241	47 831	47 418	47 002	46 583	46 160	45 734	45 305	44 873	44 437	43 997	43 553	43 105	42 653	42 200	41 743	41 282	40 817	40 349	39 878	39 404	38 926	38 444	37 958	37 468	36 975	36 479	35 977	35 472	34 960	34 442	33 919	33 392	32 857	32 315	31 767	31 215	30 654	30 084	29 506	28 920	28 328	27 731	27 129	26 518	25 898	25 269	24 632	23 988	23 336	22 676	22 009	21 337	20 660	19 978	19 291	18 600	17 905	17 206	16 503	15 796	15 086	14 373	13 657	12 937	12 213	11 486	10 755	10 020	9 282	8 541	7 797	7 050	6 300	5 547	4 791	4 032	3 270	2 505	1 737	9 67	1 99	3 22	4 44	5 65	6 85	8 04	9 22	10 39	11 54	12 68	13 81	14 92	16 02	17 10	18 17	19 22	20 25	21 27	22 28	23 27	24 24	25 19	26 12	27 04	27 94	28 82	29 68	30 53	31 36	32 18	32 98	33 77	34 54	35 29	36 03	36 76	37 47	38 16	38 83	39 48	40 11	40 72	41 32	41 90	42 46	43 01	43 54	44 06	44 56	45 04	45 50	45 94	46 36	46 76	47 14	47 50	47 84	48 16	48 46	48 73	48 98	49 21	49 41	49 58	49 72	49 83	49 91	49 96	49 98	49 97	49 93	49 86	49 76	49 63	49 47	49 28	49 05	48 78	48 48	48 14	47 77	47 37	46 92	46 43	45 91	45 33	44 77	44 14	43 47	42 76	42 00	41 21	40 39	39 54	38 67	37 78	36 87	35 94	35 00	34 04	33 07	32 08	31 07	30 04	29 00	27 94	26 87	25 79	24 69	23 58	22 46	21 33	20 19	19 04	17 88	16 71	15 53	14 34	13 14	11 92	10 69	9 45	8 20	6 94	5 67	4 40	3 12	1 84	54	10	15	20	25	30	35	40	45	50	55	60	65	70	75	80	85	90	95	100	105	110	115	120	125	130	135	140	145	150	155	160																																																																																																																																																																								

Tableau 7

Ensemble des retraités TI au titre du régime complémentaire des indépendants*
en paiement (En gestion dans ARIE)
 * RCI = RCO, NRCO, RC, CMP et RCI

Ensemble	2020												2021																																																																																																																																																																																																																																																																																																																																																																																																																																																																																																																																																																																																																																																																																															
	1	2	3	4	5	6	7	8	9	10	11	12	1	2	3	4	5	6	7	8	9	10	11	12																																																																																																																																																																																																																																																																																																																																																																																																																																																																																																																																																																																																																																																																																				
Bretagne	50 643	52 937	55 096	56 414	57 001	57 260	57 837	57 994	58 322	58 721	59 052	59 203	59 465	59 823	59 942	60 027	60 110	60 280	60 592	60 805	60 900	61 122	61 366	61 544	61 760	62 004	62 317	62 368	62 668	62 904	63 198	63 605	64 031	64 356	64 709	64 881	65 178	65 540	65 703	66 010																																																																																																																																																																																																																																																																																																																																																																																																																																																																																																																																																																																																																																																																				
Normandie	39 263	39 732	40 135	40 307	40 318	40 360	40 431	40 470	40 528	40 608	40 688	40 766	40 798	40 840	40 888	40 955	41 104	41 216	41 275	41 372	41 389	41 437	41 584	41 730	41 864	41 973	42 084	42 200	42 342	42 508	42 640	42 809	42 944	43 114	43 281	43 454	43 632	43 814	44 000	44 191	44 386	44 584	44 784	44 987																																																																																																																																																																																																																																																																																																																																																																																																																																																																																																																																																																																																																																																																
Alsace	52 032	52 260	54 585	55 982	56 604	56 863	56 917	56 961	56 988	57 131	57 188	57 266	57 364	57 484	57 626	57 781	57 948	58 127	58 318	58 521	58 735	58 960	59 196	59 443	59 691	59 940	60 190	60 441	60 692	60 943	61 194	61 445	61 696	61 947	62 198	62 449	62 700	62 951	63 202	63 453	63 704	63 955	64 206	64 457	64 708																																																																																																																																																																																																																																																																																																																																																																																																																																																																																																																																																																																																																																																															
Provence	14 426	14 922	15 971	16 132	16 487	17 047	17 311	17 461	17 510	17 600	17 651	17 653	17 653	17 653	17 653	17 653	17 653	17 653	17 653	17 653	17 653	17 653	17 653	17 653	17 653	17 653	17 653	17 653	17 653	17 653	17 653	17 653	17 653	17 653	17 653	17 653	17 653	17 653	17 653	17 653	17 653	17 653	17 653	17 653	17 653	17 653																																																																																																																																																																																																																																																																																																																																																																																																																																																																																																																																																																																																																																																														
Alsace	145 687	148 062	151 196	152 400	152 809	153 251	154 023	154 846	155 522	156 138	156 671	157 119	157 501	157 876	158 349	158 734	159 078	159 389	159 613	159 749	159 800	160 000	160 247	160 576	160 905	161 234	161 563	161 892	162 221	162 550	162 879	163 208	163 537	163 866	164 195	164 524	164 853	165 182	165 511	165 840	166 169	166 498	166 827	167 156	167 485	167 814	168 143	168 472	168 801	169 130	169 459	169 788	170 117	170 446	170 775	171 104	171 433	171 762	172 091	172 420	172 749	173 078	173 407	173 736	174 065	174 394	174 723	175 052	175 381	175 710	176 039	176 368	176 697	177 026	177 355	177 684	178 013	178 342	178 671	179 000	179 329	179 658	180 000																																																																																																																																																																																																																																																																																																																																																																																																																																																																																																																																																																																																																									
Alsace	138 387	142 120	145 706	148 484	149 313	149 689	150 203	150 695	151 064	151 370	152 044	152 862	153 186	153 316	154 874	155 165	155 741	156 156	156 583	156 913	157 074	157 374	157 804	158 344	158 904	159 484	160 084	160 704	161 344	162 004	162 684	163 384	164 104	164 844	165 604	166 384	167 184	168 004	168 844	169 704	170 584	171 484	172 404	173 344	174 304	175 284	176 284	177 304	178 344	179 404	180 484	181 584	182 704	183 844	184 984	186 144	187 304	188 484	189 684	190 904	192 144	193 404	194 684	195 984	197 304	198 644	199 984	201 344	202 704	204 084	205 484	206 904	208 344	209 804	211 284	212 784	214 304	215 844	217 404	218 984	220 584	222 204	223 844	225 504	227 184	228 884	230 604	232 344	234 104	235 884	237 684	239 504	241 344	243 204	245 084	246 984	248 904	250 844	252 804	254 784	256 784	258 804	260 844	262 904	264 984	267 084	269 204	271 344	273 504	275 684	277 884	280 104	282 344	284 604	286 884	289 184	291 504	293 844	296 204	298 584	300 984	303 404	305 844	308 304	310 784	313 284	315 804	318 344	320 904	323 484	326 084	328 704	331 344	334 004	336 684	339 384	342 104	344 844	347 604	350 384	353 204	356 044	358 904	361 784	364 684	367 604	370 544	373 504	376 484	379 484	382 504	385 544	388 604	391 684	394 784	397 904	401 044	404 204	407 384	410 584	413 804	417 044	420 304	423 584	426 884	430 204	433 544	436 904	440 284	443 684	447 104	450 544	454 004	457 484	460 984	464 504	468 044	471 604	475 184	478 784	482 404	486 044	489 704	493 384	497 084	500 804	504 544	508 304	512 084	515 904	519 744	523 604	527 484	531 384	535 304	539 244	543 204	547 184	551 184	555 204	559 244	563 304	567 384	571 484	575 604	579 744	583 904	588 084	592 284	596 504	600 744	605 004	609 284	613 584	617 904	622 244	626 604	630 984	635 384	639 804	644 244	648 704	653 184	657 684	662 204	666 744	671 304	675 884	680 484	685 104	689 744	694 404	699 084	703 784	708 504	713 244	718 004	722 784	727 584	732 404	737 244	742 104	747 004	751 924	756 864	761 824	766 804	771 804	776 824	781 864	786 924	792 004	797 104	802 224	807 364	812 524	817 704	822 904	828 124	833 384	838 664	843 964	849 284	854 624	860 004	865 404	870 824	876 264	881 724	887 204	892 704	898 224	903 764	909 324	914 904	920 504	926 124	931 764	937 424	943 104	948 804	954 524	960 264	966 024	971 804	977 604	983 424	989 264	995 124	1 001 004	1 006 904	1 012 824	1 018 764	1 024 724	1 030 704	1 036 704	1 042 724	1 048 764	1 054 824	1 060 904	1 067 004	1 073 124	1 079 264	1 085 424	1 091 604	1 097 804	1 104 024	1 110 264	1 116 524	1 122 804	1 129 104	1 135 424	1 141 764	1 148 124	1 154 504	1 160 904	1 167 324	1 173 764	1 180 224	1 186 704	1 193 204	1 199 724	1 206 264	1 212 824	1 219 404	1 226 004	1 232 624	1 239 264	1 245 924	1 252 604	1 259 304	1 266 024	1 272 764	1 279 524	1 286 304	1 293 104	1 300 924	1 308 764	1 316 624	1 324 504	1 332 404	1 340 324	1 348 264	1 356 224	1 364 204	1 372 204	1 380 224	1 388 264	1 396 324	1 404 404	1 412 504	1 420 624	1 428 764	1 436 924	1 445 104	1 453 304	1 461 524	1 469 764	1 478 024	1 486 304	1 494 604	1 502 924	1 511 264	1 519 624	1 528 004	1 536 404	1 544 824	1 553 264	1 561 724	1 570 204	1 578 704	1 587 224	1 595 764	1 604 324	1 612 904	1 621 504	1 630 124	1 638 764	1 647 424	1 656 104	1 664 804	1 673 524	1 682 264	1 691 024	1 699 804	1 708 604	1 717 424	1 726 264	1 735 124	1 744 004	1 752 904	1 761 824	1 770 764	1 779 724	1 788 704	1 797 704	1 806 724	1 815 764	1 824 824	1 833 904	1 843 004	1 852 124	1 861 264	1 870 424	1 879 604	1 888 804	1 898 024	1 907 264	1 916 524	1 925 804	1 935 104	1 944 424	1 953 764	1 963 124	1 972 504	1 981 904	1 991 324	2 000 764	2 010 224	2 019 704	2 029 204	2 038 724	2 048 264	2 057 824	2 067 404	2 077 004	2 086 624	2 096 264	2 105 924	2 115 604	2 125 304	2 135 024	2 144 764	2 154 524	2 164 304	2 174 104	2 183 924	2 193 764	2 203 624	2 213 504	2 223 404	2 233 324	2 243 264	2 253 224	2 263 204	2 273 204	2 283 224	2 293 264	2 303 324	2 313 404	2 323 504	2 333 624	2 343 764	2 353 924	2 364 104	2 374 304	2 384 524	2 394 764	2 405 024	2 415 304	2 425 604	2 435 924	2 446 264	2 456 624	2 467 004	2 477 404	2 487 824	2 498 264	2 508 724	2 519 204	2 529 704	2 540 224	2 550 764	2 561 324	2 571 904	2 582 504	2 593 124	2 603 764	2 614 424	2 625 104	2 635 804	2 646 524	2 657 264	2 668 024	2 678 804	2 689 604	2 700 424	2 711 264	2 722 124	2 733 004	2 743 904	2 754 824	2 765 764	2 776 724	2 787 704	2 798 704	2 809 724	2 820 764	2 831 824	2 842 904	2 854 004	2 865 124	2 876 264	2 887 424	2 898 604	2 909 804	2 921 024	2 932 264	2 943 524	2 954 804	2 966 104	2 977 424	2 988 764	3 000 124	3 011 504	3 022 904	3 034 324	3 045 764	3 057 224	3 068 704	3 080 204	3 091 724	3 103 264	3 114 824	3 126 404	3 138 004	3 149 624	3 161 264	3 172 924	3 184 604	3 196 304	3 208 024	3 219 764	3 231 524	3 243 304	3 255 104	3 266 924	3 278 764	3 290 624	3 302 504	3 314 404	3 326 324	3 338 264	3 350 224	3 362 204	3 374 204	3 386 224	3 398 264	3 410 324	3 422 404	3 434 504	3 446 624	3 458 764	3 470 924	3 483 104	3 495 304	3 507 524	3 519 764	3 532 024	3 544 304	3 556 604	3 568 924	3 581 264	3 593 624	3 606 004	3 618 404	3 630 824	3 643 264	3 655 724	3 668 204	3 680 704	3 693 224	3 705 764	3 718 324	3 730 904	3 743 504	3 756 124	3 768 764	3 781 424	3 794 104	3 806 804	3 819 524	3 832 264	3 845 024	3 857 804	3 870 604	3 883 424	3 896 264	3 909 124	3 922 004	3 934 904	3 947 824	3 960 764	3 973 724	3 986 704	3 999 704	4 012 724	4 025 764	4 038 824	4 051 904	4 065 004	4 078 124	4 091 264	4 104 424	4 117 604	4 130 824	4 144 064	4 157 324	4 170 604	4 183 904	4 197 224	4 210 564	4 223 924	4 237 304	4 250 704	4 264 124	4 277 564	4 291 024	4 304 504	4 318 004	4 331 524	4 345 064	4 358 624	4 372 204	4 385 804	4 399 424	4 413 064	4 426 724	4 440 404	4 454 104	4 467 824	4 481 564	4 495 324	4 509 104	4 522 904	4 536 724	4 550 564	4 564 424	4 578 304	4 592 204	4 606 124	4 620 064	4 634 024	4 648 004	4 662 004	4 676 024	4 690 064	4 704 124	4 718 204	4 732 304	4 746 424	4 760 564	4 774 724	4 788 904	4 803 104	4 817 324	4 831 564	4 845 824	4 860 104	4 874 404	4 888 724	4 903 064	4 917 424	4 931 804	4 946 204	4 960 624	4 975 064	4 989 524	5 004 004	5 018 504	5 033 024	5 047 564	5 062 124	5 076 704	5 091 304	5 105 924	5 120 564	5 135 224	5 149 904	5 164 604	5 179 324	5 194 064	5 208 824	5 223 6

Tableau 8

RETRAITES DU RCI CUMUL DROIT DIRECT SERVI AVEC UN DROIT DERIVE
en paiement (En gestion dans ASJR)
*** RCI = RCO, NRCO, RC, CMP et RCI**

Ensemble	2023												2024												2025																
	2019	2020	2021	2022	1	2	3	4	5	6	7	8	9	10	11	12	1	2	3	4	5	6	7	8	9	10	11	12	1	2	3	4	5	6	7	8	9	10	11	12	
Bordeaux	1 663	2 002	2 165	2 252	2 295	2 299	2 318	2 331	2 338	2 365	2 378	2 391	2 404	2 426	2 444	2 450	2 461	2 470	2 481	2 502	2 518	2 541	2 545	2 548	2 569	2 576	2 603	2 618	2 632	2 653	2 671	2 681	2 741	2 728	2 728	2 770	2 773	2 796			
Durieux	899	1 052	1 128	1 199	1 207	1 218	1 228	1 238	1 245	1 258	1 269	1 280	1 292	1 309	1 322	1 330	1 338	1 349	1 359	1 369	1 382	1 398	1 405	1 412	1 418	1 428	1 438	1 438	1 438	1 438	1 438	1 438	1 438	1 438	1 438	1 438	1 438	1 438	1 438	1 438	
Dijon	1 616	1 704	1 818	1 874	1 907	1 918	1 930	1 942	1 948	1 955	1 970	1 978	1 993	2 005	2 020	2 025	2 047	2 059	2 064	2 076	2 083	2 089	2 102	2 107	2 140	2 154	2 166	2 176	2 182	2 205	2 210	2 243	2 244	2 258	2 275	2 281	2 287	2 298	2 300	2 307	
Lille	2 202	2 338	2 486	2 581	2 597	2 602	2 618	2 636	2 650	2 684	2 696	2 706	2 723	2 758	2 776	2 792	2 800	2 823	2 834	2 841	2 857	2 866	2 889	2 896	2 910	2 924	2 932	2 958	2 969	2 965	2 983	3 004	3 007	3 022	3 037	3 051	3 078	3 088	3 108	3 121	
Limoges	1 706	1 741	1 808	1 880	1 905	1 908	2 004	2 001	2 043	2 063	2 081	2 088	2 094	2 101	2 099	2 118	2 130	2 134	2 145	2 161	2 182	2 193	2 212	2 211	2 219	2 220	2 219	2 220	2 234	2 240	2 241	2 243	2 250	2 260	2 262	2 272	2 281	2 288	2 291	2 291	
Lyon	2 915	3 064	3 262	3 388	3 417	3 446	3 488	3 484	3 498	3 523	3 554	3 567	3 599	3 624	3 665	3 692	3 700	3 715	3 739	3 867	3 778	3 786	3 800	3 810	3 831	3 867	3 896	3 916	3 944	3 955	3 971	3 981	3 984	4 001	4 027	4 054	4 124	4 127	4 135		
Marseille	2 460	2 599	2 816	2 996	3 036	3 040	3 083	3 100	3 121	3 144	3 171	3 188	3 207	3 224	3 239	3 258	3 276	3 291	3 315	3 352	3 362	3 382	3 389	3 401	3 434	3 466	3 486	3 501	3 514	3 522	3 544	3 574	3 602	3 627	3 641	3 671	3 687	3 697	3 708		
Montpellier	1 289	1 363	1 479	1 500	1 569	1 576	1 579	1 588	1 610	1 617	1 625	1 630	1 653	1 666	1 674	1 688	1 686	1 714	1 717	1 725	1 731	1 732	1 742	1 751	1 753	1 764	1 767	1 784	1 794	1 797	1 806	1 809	1 811	1 823	1 833	1 839	1 846	1 860	1 879	1 897	
Nancy	1 232	1 355	1 448	1 547	1 564	1 565	1 581	1 588	1 613	1 621	1 648	1 657	1 666	1 681	1 684	1 705	1 721	1 729	1 736	1 751	1 759	1 774	1 772	1 772	1 778	1 792	1 792	1 791	1 802	1 816	1 825	1 835	1 836	1 841	1 848	1 848	1 848	1 848	1 848	1 879	
Nantes	2 172	2 296	2 425	2 547	2 568	2 573	2 585	2 588	2 597	2 614	2 619	2 628	2 640	2 655	2 672	2 682	2 686	2 719	2 741	2 741	2 754	2 759	2 758	2 764	2 765	2 774	2 785	2 788	2 810	2 820	2 828	2 845	2 848	2 850	2 858	2 895	2 908	2 924	2 948	2 962	2 969
Nîmes	1 050	1 024	1 103	1 189	1 072	1 081	1 094	1 090	1 092	1 101	1 103	1 048	1 063	1 083	1 062	1 088	1 094	1 096	2 010	2 010	2 017	2 034	2 037	2 050	2 075	2 094	2 095	2 114	2 126	2 122	2 127	2 136	2 144	2 161	2 174	2 178	2 190	2 210	2 215	2 215	
Paris	2 638	2 703	2 841	2 917	2 959	2 961	2 977	2 982	2 985	3 000	3 010	3 026	3 035	3 053	3 055	3 054	3 065	3 090	3 077	3 091	3 093	3 108	3 131	3 137	3 155	3 182	3 186	3 184	3 193	3 226	3 226	3 226	3 249	3 246	3 264	3 278	3 281	3 294	3 302	3 305	
Rennes	2 309	2 456	2 582	2 691	2 703	2 731	2 737	2 756	2 764	2 780	2 807	2 819	2 847	2 876	2 875	2 888	2 893	2 909	2 909	2 923	2 943	2 947	2 964	2 987	2 989	3 000	3 048	3 039	3 055	3 064	3 067	3 090	3 112	3 123	3 137	3 157	3 164	3 184	3 192	3 192	
Rouen	2 094	2 210	2 308	2 433	2 473	2 482	2 488	2 506	2 516	2 534	2 554	2 577	2 577	2 592	2 608	2 630	2 653	2 682	2 706	2 718	2 725	2 746	2 765	2 772	2 777	2 802	2 822	2 841	2 848	2 861	2 881	2 892	2 900	2 903	2 907	2 929	2 963	2 963	3 006		
Strasbourg	716	753	801	838	847	852	861	863	868	872	878	882	884	899	909	909	911	918	929	931	934	939	940	946	952	955	954	962	961	961	964	967	973	972	980	980	990	1 010	1 010		
Toulouse	1 555	1 677	1 770	1 877	1 916	1 915	1 934	1 947	1 953	1 977	1 988	1 998	1 999	2 009	2 024	2 032	2 044	2 059	2 069	2 086	2 099	2 093	2 098	2 105	2 102	2 112	2 146	2 164	2 176	2 189	2 203	2 219	2 239	2 259	2 281	2 298	2 311	2 330	2 330		
Total métropole	29 386	30 927	32 987	34 598	34 921	35 685	35 914	35 467	35 642	35 914	36 122	36 233	36 588	36 777	36 978	37 129	37 284	37 493	37 693	37 907	38 028	38 218	38 433	38 593	38 684	38 974	39 120	39 283	39 539	39 875	39 883	40 817	40 118	40 387	40 607	40 738	40 992	41 248	41 389	41 528	
Guadeloupe	9	9	9	10	10	10	10	10	10	10	10	10	10	10	10	10	10	10	10	10	10	10	10	10	10	10	10	12	12	12	12	12	12	12	12	12	12	12	12	12	12
Guyane	1	1	1	1	1	1	1	1	1	1	1	1	1	1	1	1	1	1	1	1	1	1	1	1	1	1	1	1	1	1	1	1	1	1	1	1	1	1	1	1	1
Martinique	5	5	5	5	5	5	5	5	5	5	5	5	5	5	5	5	5	5	5	5	5	5	5	5	5	5	5	5	5	5	5	5	5	5	5	5	5	5	5	5	5
Reunion	13	14	19	21	21	21	21	21	22	24	24	25	25	25	26	26	26	26	26	26	27	27	27	27	27	27	27	27	27	27	27	27	27	27	27	27	27	27	27	27	27
Total DOM	27	39	47	41	42	43	43	43	43	45	45	45	47	47	47	48	48	48	48	48	48	48	48	48	48	48	48	48	48	48	48	48	48	48	48	48	48	48	48	48	
Total France	39 383	39 966	42 034	44 639	44 962	45 728	45 957	45 490	45 685	45 959	46 167	46 336	46 603	46 822	47 024	47 176	47 324	47 543	47 743	47 940	48 076	48 266	48 421	48 556	48 746	48 927	49 072	49 223	49 533	49 728	49 881	49 864	49 874	49 926	49 981	50 000	50 000	50 000	50 000	50 000	

Champ : Ensemble des attributions de droit direct et de droit dérivé du régime complémentaire y compris VLU
 Source : INCAIR et a partir de 2021 : SINDP - IT

Tableau 10

RETRAITES DE DROIT DIRECT SERVIS SEUL
 en paiement (En gachon dans ABILIS)
 * RCI = RCO, NRCO, RC, CMP et RCI

Ensemble	2020												2021												2022															
	1	2	3	4	5	6	7	8	9	10	11	12	1	2	3	4	5	6	7	8	9	10	11	12	1	2	3	4	5	6	7	8	9	10	11	12				
Bretagne	67 804	69 748	71 502	73 048	73 863	73 862	74 300	74 448	74 734	75 035	75 330	75 623	75 913	76 201	76 501	76 823	76 148	76 341	76 627	76 818	76 968	77 081	77 270	77 415	77 590	77 791	78 024	78 282	78 255	78 531	78 668	79 003	79 301	79 573	79 901	80 003	80 364	80 602	80 814	80 904
Champagne	28 163	28 841	29 167	29 164	29 248	29 274	29 418	29 447	29 518	29 577	29 612	29 681	29 811	29 871	29 977	30 071	30 148	30 168	30 205	30 300	30 371	30 421	30 471	30 521	30 571	30 621	30 721	30 821	30 871	31 118	31 270	31 363	31 416	31 461	31 488	31 664	31 861	31 961		
Normandie	50 225	51 006	52 088	53 244	53 486	53 619	53 789	53 929	54 036	54 189	54 276	54 400	54 524	54 620	54 734	54 713	54 887	54 957	54 966	55 146	55 181	55 219	55 415	55 406	55 465	55 705	55 746	55 809	55 989	56 045	56 004	56 261	56 311	56 420	56 582	56 870	56 959	57 085		
Alsace	68 686	67 515	68 023	68 513	69 368	69 641	70 145	70 288	70 450	70 725	71 043	71 297	71 645	71 866	72 263	72 420	72 903	73 080	73 226	73 374	73 743	73 887	74 018	74 168	74 348	74 568	74 848	75 018	75 148	74 368	74 568	74 808	75 008	75 228	75 378	75 628	75 678	75 878		
Limousin	54 686	55 327	56 071	56 727	56 848	56 973	57 219	57 371	57 531	57 665	57 772	57 876	57 928	58 031	58 101	58 218	58 306	58 409	58 491	58 516	58 261	58 436	58 502	58 633	58 741	58 954	59 080	59 128	59 140	59 214	59 325	59 474	59 620	59 741	59 918	61 020	61 137	61 223	61 275	
Lyon	111 209	113 465	116 144	118 941	117 591	117 550	118 248	119 089	119 708	120 364	120 807	121 159	121 380	121 599	121 960	122 344	122 388	122 558	122 979	123 515	123 790	123 975	124 099	124 068	124 107	124 304	124 447	124 565	125 147	125 457	125 751	126 137	126 442	126 746	127 041	127 343	127 628	127 881	128 115	
Marais	105 203	108 552	111 348	113 683	114 164	114 606	115 008	115 448	115 792	116 437	117 001	117 448	117 652	118 284	118 819	119 130	119 417	119 758	120 066	120 679	120 995	121 254	121 725	122 105	122 361	122 831	123 027	123 219	123 212	123 387	124 029	124 327	124 516	124 642	124 828	125 528	126 308	126 675	126 907	
Montpellier	54 573	55 483	56 878	58 713	58 620	59 327	59 443	59 896	59 991	60 365	60 736	60 949	61 272	61 507	61 908	62 100	62 210	62 330	62 586	62 771	61 875	62 568	63 110	63 218	63 391	63 638	63 831	63 918	64 071	64 164	64 274	64 480	64 607	64 688	64 978	65 088	65 316	65 737	65 920	66 320
Nancy	38 364	38 744	39 271	39 316	40 073	40 101	40 298	40 364	40 411	40 493	40 620	40 721	40 822	40 902	40 927	41 017	41 136	41 261	41 306	41 329	41 324	41 401	41 480	41 561	41 624	41 642	41 775	41 830	41 868	41 868	42 001	42 094	42 175	42 304	42 360	42 424	42 434	42 603		
Normandie	64 023	65 437	67 243	67 893	68 414	68 480	68 884	68 884	68 887	69 200	69 524	69 627	69 207	70 220	70 895	71 622	71 612	71 581	71 942	72 100	72 220	72 332	72 331	72 245	72 234	72 394	72 586	72 880	72 971	73 232	73 394	73 586	73 772	73 868	73 939	74 068	74 139	74 268		
Normandie	68 687	67 261	67 861	68 482	68 604	68 788	68 887	69 022	69 042	69 180	69 312	69 321	69 369	69 378	69 481	69 564	69 686	69 805	69 915	69 993	69 988	69 928	69 803	69 741	69 762	69 810	69 810	69 810	69 810	69 810	69 810	69 810	69 810	69 810	69 810	69 810	69 810	69 810		
Paris	124 236	125 604	128 114	130 159	130 942	130 608	130 889	131 033	131 040	131 228	131 378	131 521	131 541	131 574	131 625	131 714	131 811	131 889	131 785	131 918	132 035	132 138	132 204	132 266	132 486	132 611	132 691	132 691	132 691	132 691	132 691	132 691	132 691	132 691	132 691	132 691	132 691	132 691		
Normandie	59 514	60 861	62 505	64 048	64 220	64 418	64 571	64 808	65 131	65 434	65 740	66 043	66 346	66 649	66 952	67 255	67 558	67 861	68 164	68 467	68 770	69 073	69 376	69 679	69 982	70 285	70 588	70 891	71 194	71 497	71 800	72 103	72 406	72 709	73 012	73 315	73 618	73 921	74 224	
Normandie	58 465	57 062	57 891	58 212	58 301	58 430	58 565	58 621	58 811	58 948	59 111	59 241	59 381	60 142	60 219	60 263	60 088	60 083	60 484	60 705	60 891	61 080	61 081	61 201	61 434	61 711	61 869	62 001	62 145	62 327	62 437	62 439	62 548	62 644	62 644	62 644	62 644			
Strasbourg	30 217	30 053	31 077	32 008	32 588	33 143	33 363	33 447	33 458	33 507	33 530	33 585	33 651	34 125	34 237	34 383	34 350	34 438	34 580	34 687	34 758	34 835	34 887	35 033	35 042	35 103	35 143	35 143	35 143	35 143	35 143	35 143	35 143	35 143	35 143	35 143	35 143	35 143		
Toulouse	68 520	69 655	71 307	72 022	72 301	72 426	72 625	72 824	72 925	73 065	73 265	73 419	73 624	74 081	74 186	74 248	74 273	74 273	74 273	74 273	74 273	74 273	74 273	74 273	74 273	74 273	74 273	74 273	74 273	74 273	74 273	74 273	74 273	74 273	74 273	74 273	74 273	74 273		
Total Ensemble	1 012 420	1 035 346	1 064 800	1 079 424	1 079 424	1 081 286	1 083 600	1 085 420	1 087 600	1 089 814	1 091 584	1 093 284	1 094 814	1 096 284	1 097 600	1 098 814	1 099 814	1 100 814	1 101 814	1 102 814	1 103 814	1 104 814	1 105 814	1 106 814	1 107 814	1 108 814	1 109 814	1 110 814	1 111 814	1 112 814	1 113 814	1 114 814	1 115 814	1 116 814	1 117 814	1 118 814	1 119 814			
Guadeloupe	1 500	1 588	1 420	1 586	1 601	1 591	1 581	1 568	1 558	1 558	1 558	1 558	1 558	1 558	1 558	1 558	1 558	1 558	1 558	1 558	1 558	1 558	1 558	1 558	1 558	1 558	1 558	1 558	1 558	1 558	1 558	1 558	1 558	1 558	1 558	1 558	1 558	1 558		
Guayana	330	375	388	424	420	420	425	425	425	425	425	425	425	425	425	425	425	425	425	425	425	425	425	425	425	425	425	425	425	425	425	425	425	425	425	425	425	425	425	
Martinique	1 115	1 411	1 462	1 640	1 646	1 646	1 651	1 654	1 654	1 654	1 654	1 654	1 654	1 654	1 654	1 654	1 654	1 654	1 654	1 654	1 654	1 654	1 654	1 654	1 654	1 654	1 654	1 654	1 654	1 654	1 654	1 654	1 654	1 654	1 654	1 654	1 654	1 654		
Reunion	2 200	2 500	2 800	3 000	3 100	3 113	3 125	3 135	3 145	3 155	3 165	3 175	3 185	3 195	3 205	3 215	3 225	3 235	3 245	3 255	3 265	3 275	3 285	3 295	3 305	3 315	3 325	3 335	3 345	3 355	3 365	3 375	3 385	3 395	3 405	3 415	3 425	3 435		
Total DOM	5 245	6 983	6 290	6 722	6 746	6 746	6 746	6 746	6 746	6 746	6 746	6 746	6 746	6 746	6 746	6 746	6 746	6 746	6 746	6 746	6 746	6 746	6 746	6 746	6 746	6 746	6 746	6 746	6 746	6 746	6 746	6 746	6 746	6 746	6 746	6 746	6 746			
Total France	1 017 665	1 042 329	1 071 090	1 086 148	1 086 148	1 088 026	1 090 340	1 092 666	1 094 856	1 097 060	1 098 830	1 100 530	1 102 060	1 103 530	1 104 814	1 105 814	1 106 814	1 107 814	1 108 814	1 109 814	1 110 814	1 111 814	1 112 814	1 113 814	1 114 814	1 115 814	1 116 814	1 117 814	1 118 814	1 119 814	1 120 814	1 121 814	1 122 814	1 123 814	1 124 814	1 125 814	1 126 814			

Source : Connaître les allocations de droit direct et de droit dérivé du régime complémentaire et simple (VF).
 Source : MAORI et à partir de 2021 : SNRP - IT.

