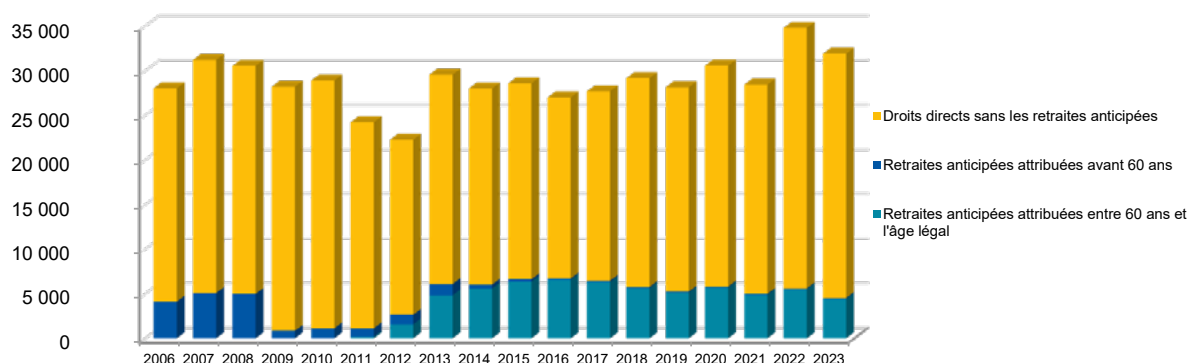


Retraités résidant en Carsat Midi-Pyrénées			
Nouvelles attributions	Hommes	Femmes	Ensemble
Ensemble des attributions ⁽¹⁾ de droits directs et de droits dérivés	16 910	24 207	41 117
Droits directs (retraites personnelles)	15 449	16 464	31 913
Droits dérivés (retraites de réversion)	1 461	7 743	9 204
Attributions de l'allocation de solidarité aux personnes âgées (Aspa)	1 453	1 927	3 380
Évolution des attributions de droits directs et retraites anticipées depuis 2006			



Retraites anticipées et mesures dérogatoires	3 559	1 153	4 712
Âges moyens au départ de la pension			
Droits directs	63,3 ans	63,7 ans	63,5 ans
Droits dérivés	77,2 ans	75,0 ans	75,4 ans
Proportions par rapport aux droits directs contributifs			
Pensions à taux réduit	13,8%	14,2%	14,0%
Retraités bénéficiant d'une surcote	18,6%	22,2%	20,5%

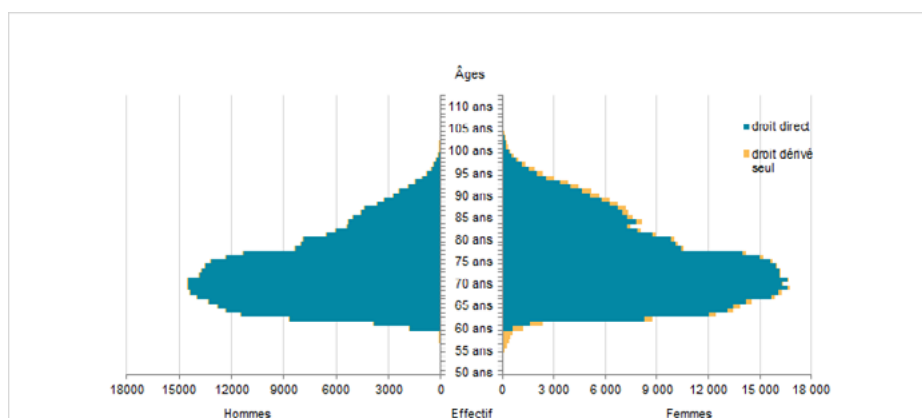
Retraités en paiement au 31 décembre	Hommes	Femmes	Ensemble
Nombre total de retraités	295 268	372 613	667 881
Retraités percevant un droit direct seul	283 118	276 375	559 493
Retraités percevant un droit dérivé seul	1 832	13 932	15 764
Retraités percevant les deux à la fois	10 318	82 306	92 624
Minimum vieillesse ⁽²⁾	4,2%	4,6%	4,4%
Retraites anticipées et mesures dérogatoires	65 585	25 282	90 867
Âges moyens des retraités (droits directs et droits dérivés)	73,9 ans	75,6 ans	74,8 ans
Montant global mensuel moyen de la pension servie par le régime général ⁽³⁾	888 €	711 €	789 €
Minimum contributif par rapport aux droits directs contributifs	22,3%	47,6%	36,2%

1. Attributions d'une retraite de droit direct ou de droit dérivé au cours de l'année quelle que soit la date d'effet de la pension.

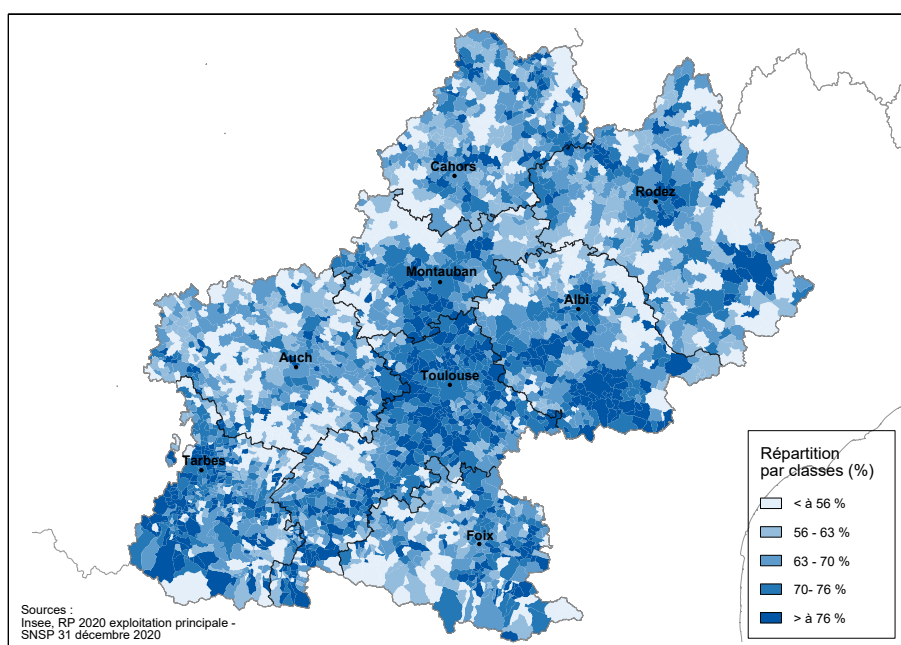
2. Nombre de retraités bénéficiaires d'une allocation du minimum vieillesse par rapport à l'ensemble des retraités en paiement au 31 décembre (Aspa, L815, ASI).

3. Ensemble des avantages de droit direct et de droit dérivé servis : montant de base après application des règles de minimum (minimum contributif ou minimum des pensions de réversion) et maximum (écrêtement du plafond de la Sécurité sociale) + compléments de pensions éventuels. Montant brut avant prélèvements sociaux et hors régimes complémentaires.

Pyramide des âges des résidents



Retraités du régime général par rapport à la population des 60 ans et plus par commune dans la Carsat Midi-Pyrénées



Sources :
Insee, RP 2020 exploitation principale -
SNSP 31 décembre 2020

Prestataires payés par la Carsat Midi-Pyrénées

Répartition par département de résidence	Hommes	Femmes	Ensemble
09 - Ariège	15 773	19 092	34 865
12 - Aveyron	28 176	35 679	63 855
31 - Haute-Garonne	101 488	125 435	226 923
32 - Gers	17 992	23 672	41 664
46 - Lot	17 623	22 213	39 836
65 - Hautes-Pyrénées	24 397	31 506	55 903
81 - Tarn	39 771	50 056	89 827
82 - Tarn-et-Garonne	22 338	28 484	50 822
Total Carsat Midi-Pyrénées	267 558	336 137	603 695
Total hors Carsat Midi-Pyrénées	25 373	35 520	60 893
Ensemble des prestataires	292 931	371 657	664 588

Sources : Cnav - SNSP, SNSP-TI et SNSP TSTI, Insee

Champ : Retraités percevant une retraite de base au Régime général y compris les anciens travailleurs indépendants.

Toutes les données de votre région sont en ligne dans la rubrique "Statistiques en région".