

Objet : SUIVI TRIMESTRIEL DU FLUX ET DU STOCK DES RETRAITÉS DU RÉGIME COMPLÉMENTAIRE DES INDÉPENDANTS GÉRÉS DANS LES OUTILS SSI

Janvier – décembre 2023

Référence : 2024-02

Date : 15 janvier 2024

Direction statistiques, prospective et recherche

Pôle : Production Statistiques Nationales

Auteurs : Anne-Cécile Poisson

Document consultable sur DocU-Mentis

Mots clés : STATISTIQUE RÉSULTAT / FLUX / STOCK / RCI / TRAVAILLEURS INDEPENDANTS

Résumé :

- **131 340** pensions au titre du régime complémentaire ont été attribuées¹ (dans l'outil retraite TI) à fin décembre 2023, dont :
 - **96 401 droits directs**, dont 77 479 attributions hors VFU et 18 922 VFU (20%) ;
 - **34 939 droits dérivés**, dont 29 497 attributions hors VFU et 5 442 VFU (16%) ;
 - **19 %** de l'ensemble des attributions sont des versements forfaitaires uniques.
- Au 31 décembre 2023, le nombre de retraités TI en paiement pour le régime complémentaire (dans l'outil retraite ASUR) s'élève à 1 480 239 soit une hausse de **+3,2 %** par rapport au 31/12/2022.

Régime complémentaire des Indépendants (Stock et Flux)

▪ Ensemble des attributions du régime complémentaire à fin décembre 2023

L'attribution de pensions de droit direct et de droit dérivé du régime complémentaire des indépendants (RCI) reste une prérogative ASUR (pas de déport sur l'Outil Retraite du Régime général (OR)). Le RCI est un régime en points, qui est entré en vigueur le 1^{er} janvier 2013. Il est issu de la fusion du régime complémentaire des artisans (RCO) et du nouveau régime complémentaire des commerçants (NRCO), créés respectivement en 1979 et 2004.

Les données statistiques présentées ci-après sont issues de l'outil retraite des Travailleurs Indépendants (ASUR) et reflètent la situation observée au 31 décembre 2023, au titre du régime complémentaire.

Depuis le 01/01/2023, 131 340 (pensions de droits directs et dérivés) ont été attribuées au titre du régime complémentaire des indépendants.

Parmi ces attributions depuis le 1^{er} janvier 2023 :

- **73 %** sont des droits directs (**96 401**).
- **27 %** sont des droits dérivés (**34 939**).
- **19 %** des attributions de droits directs et de droits dérivés sont des versements forfaitaires uniques (VFU). Les VFU sont comptés dans les attributions, mais non dans le stock de retraités.

L'évolution du nombre d'attributions de pensions du régime complémentaire devrait rester sur une tendance orientée à la hausse, en l'absence d'une part de déport dans l'OR et d'autre part par la relative jeunesse du RCI qui en fait un régime dynamique¹.

Toutefois, on observe une baisse importante du nombre d'attributions de droits directs et de droits dérivés au titre du régime complémentaire en 2020. Cette diminution s'explique par l'impact de l'intégration du RCI au Régime général. En effet, durant cette période l'activité de liquidation a été fortement perturbée (disponibilité des outils, formation des agents...).

A compter de novembre 2021 et sur l'année 2022, on observe également un ralentissement du nombre des attributions aussi bien pour les droits directs que les droits dérivés. Sur cette période, le nombre mensuel moyen d'attributions s'élève à 6 000 pensions de droits directs et 2 300 pensions de droits dérivés. Pour les droits propres, la dernière période de cinq mois sans départ possible à l'âge légal d'annulation de la décote (septembre 2021 à janvier 2022) pourrait contribuer à expliquer cette baisse. Une partie du ralentissement pourrait également résulter d'effets de gestion dans certaines caisses.

On constate une forte progression de la part des attributions **de droit propre complémentaire seul** parmi l'ensemble des attributions de droits directs, c'est-à-dire dont le droit du régime de base n'a pas été traité dans ASUR². Cette part passe de 64 % en janvier 2020 à 95 % en décembre 2023.

¹ Le régime complémentaire des indépendants est toujours en pleine montée en charge. En effet, si la plupart des nouveaux retraités artisans peuvent bénéficier de ce régime, ce n'est pas le cas pour les commerçants pour qui ce régime n'est en place que depuis 2004. Ainsi les nouveaux retraités commerçants ne bénéficient du RCI que sur une partie de leur carrière et les retraités les plus âgés ne bénéficient pas de celui-ci. Aussi, au fil des générations, le nombre de retraités du RCI tend à progresser à un rythme soutenu.

² L'éventuel droit de base doit être traité avant le droit complémentaire (et peut avoir été attribué avant le mois d'attribution du droit RCI). Il peut également avoir une date d'effet antérieure. Il existe quelques cas marginaux pour lesquels les bénéficiaires d'une complémentaire ne sont pas éligibles à un droit de base (chauffeurs de taxi, assurés de Saint-Pierre et Miquelon...).

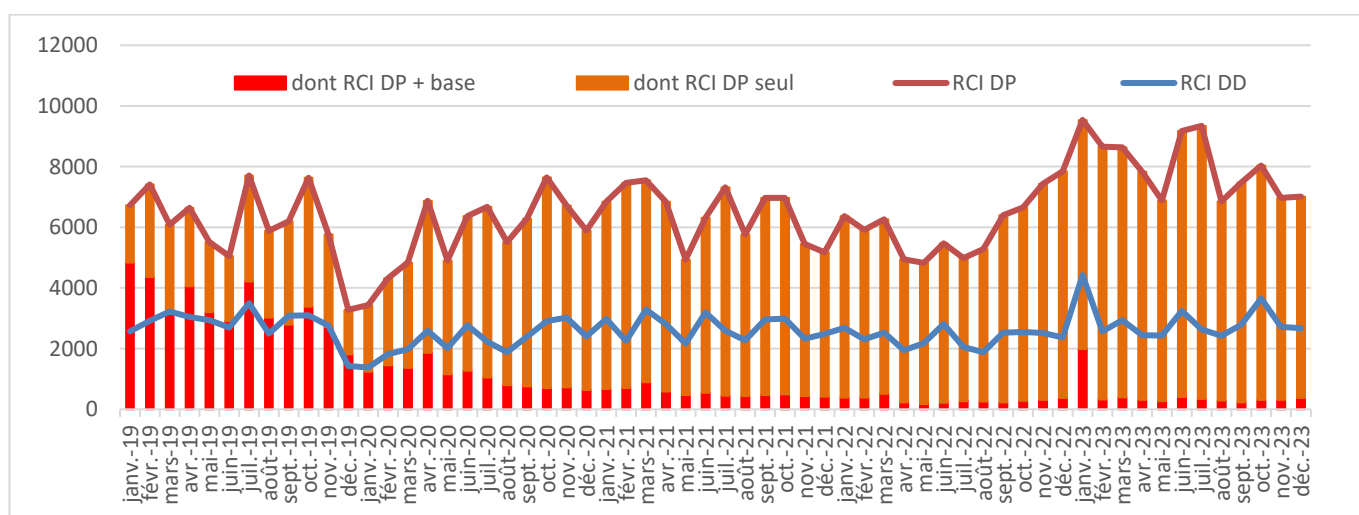
Cette hausse est en lien avec la montée en charge de la LURA et le déport des dossiers de retraite de base dans l'OR. En effet, de plus en plus de pensions concernant le régime de base ne sont plus traitées dans ASUR mais dans l'OR (ou bien sont attribuées par la MSA depuis l'introduction de la LURA).

En 2023, le nombre moyen mensuel des attributions de pensions progresse fortement avec en moyenne 8 000 pensions de droits directs (contre 6 000 en 2022) et 2 900 pensions de droits dérivés (contre 2 300 en 2022). Cette hausse s'explique en partie par l'intégration des assurés du régime complémentaire des entrepreneurs du bâtiment et des travaux publics (RCE BTP)³ au sein du régime complémentaire des indépendants. Cette opération de migration qui implique plus de 7 000 assurés a été effectuée dans les outils ASUR avec une date d'effet au 1^{er} janvier 2023.

Ainsi sur les 96 401 attributions de droits directs à fin décembre 2023, 17 % concernent des dossiers avec une date d'effet au 1^{er} janvier 2023 (contre respectivement 6 % et 5 % avec une date d'effet en février et mars 2023).

Parmi les 34 939 attributions de droits dérivés à fin décembre 2023, 12 % concernent des dossiers avec une date d'effet au 1^{er} janvier 2023 (contre respectivement 7 % et 6 % avec une date d'effet en février et mars 2023).

Graphique 1 : Evolution du nombre des attributions de droits directs et de droits dérivés du régime complémentaire



Champ : Travailleurs Indépendants - attributions régime complémentaire dans ASUR.
Source : MAORI. A partir de 2021 : SNSP-TI.

³ Le RCE-BTP est un régime d'assurance vieillesse complémentaire des entrepreneurs du bâtiment et des travaux publics (RCE-BTP). Ce régime n'admet plus d'adhérent et ne perçoit plus de cotisation des affiliés à compter du 1er janvier 1998. Depuis 2017, le régime complémentaire obligatoire d'assurance vieillesse des indépendants (RCI) assure le financement des pensions versées aux bénéficiaires du régime d'assurance vieillesse complémentaire des entrepreneurs du bâtiment (RCE-BTP).

L'Assurance retraite, en charge de la gestion des travailleurs indépendants depuis 2020, a décidé, en instance Cadoge du 13 septembre 2022, d'entériner une méthode de conversion et de migrer les données RCE-BTP dans les outils IC/ASUR, à effet du 1er janvier 2023, pour les prestations déjà liquidées ou dans le RGPU pour les assurés non retraités.

Cette opération consiste à saisir des points RCI provenant de la conversion issue du montant brut de la pension RCE-BTP pour les prestations déjà versées ou provenant de la conversion des points RCE-BTP, pour les assurés non retraités.

Effectif et montant mensuel moyen des attributions du régime complémentaire à fin décembre 2023

	Hommes et Femmes	Hommes	Femmes
Nombre d'attributions du régime complémentaire (RCI)	131 340	69 039	62 301
dont nombre de droits directs et dérivés hors VFU	106 976	57 199	49 777
Attributions de droits directs du RCI	96 401	66 234	30 167
dont nombre de droits directs hors VFU	77 479	55 010	22 469
Attributions de droits dérivés du RCI (réversion)	34 939	2 805	32 134
dont nombre de droits dérivés hors VFU	29 497	2 189	27 308

	Hommes et Femmes	Hommes	Femmes
Montant brut mensuel moyen des attributions du RCI (hors VFU) : 106 977	119 €	150 €	84 €
Montant brut mensuel moyen du droit direct attribué hors VFU : 77 479	134 €	154 €	84 €
Montant brut mensuel moyen du droit dérivé attribué hors VFU : 29 497	81 €	46 €	83 €

Au 31 décembre 2023, la pension moyenne mensuelle des attributions de droit direct au titre du régime complémentaire des indépendants s'élève à 134 € (154 € pour les hommes et 84 € pour les femmes). Ce montant est en hausse de + 4,3 % par rapport à 2022, en lien avec le taux de revalorisation du point RCI de +4,8 % au 1^{er} janvier 2023 et l'intégration des retraités du RCE-BTP.

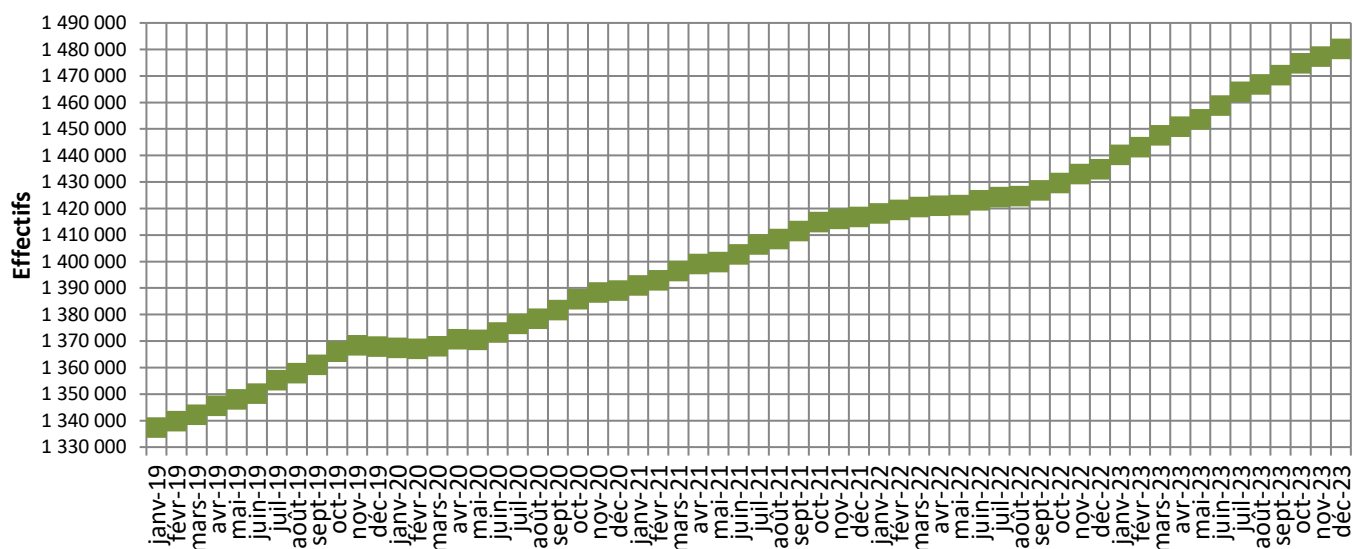
La pension moyenne mensuelle des attributions de droit dérivé des travailleurs indépendants au titre du régime complémentaire s'établit à 81 € à fin décembre 2023 (46 € pour les hommes et 83 € pour les femmes). Ce montant est en progression de + 4,4% par rapport à 2022, en lien la revalorisation du point RCI de +4,8 % au 1^{er} janvier 2023 et l'intégration des retraités du RCE-BTP.

■ Ensemble des retraités travailleurs indépendants en paiement au titre du régime complémentaire au 31 décembre 2023

A fin décembre 2023, **1 480 239**⁴ retraités travailleurs indépendants perçoivent une pension au titre du régime complémentaire (1 434 877 à fin décembre 2022).

Par rapport au 31 décembre 2022, le nombre de TI qui perçoivent une pension au titre du régime complémentaire a augmenté de **+3,2 %**. Les effectifs de bénéficiaires d'une retraite complémentaire versée par le RCI sont en constante évolution. C'est une croissance dynamique, qui s'explique par la jeunesse du régime.

Graphique 2 : Evolution du nombre de retraités TI en paiement au titre du régime complémentaire



Champ : Stock retraités TI en paiement issus d'ASUR - Régime complémentaire.
Source : MAORI - Observatoire pensions. A partir de septembre 2020 : SNSP-TI - Traitement DSPR.

Parmi ces retraités **1 156 606** perçoivent une pension de droit direct⁵, **323 633** une pension de droit dérivé servie seule, et **37 176** cumulent une pension de droit direct et un droit dérivé.

On observe entre novembre 2019 et juin 2020, un ralentissement de la croissance des effectifs de retraités de droit direct du régime complémentaire en lien avec un déficit d'activité sur les attributions sur cette même période. A partir de juin 2020, les retraités de droit direct évoluent de façon plus dynamique.

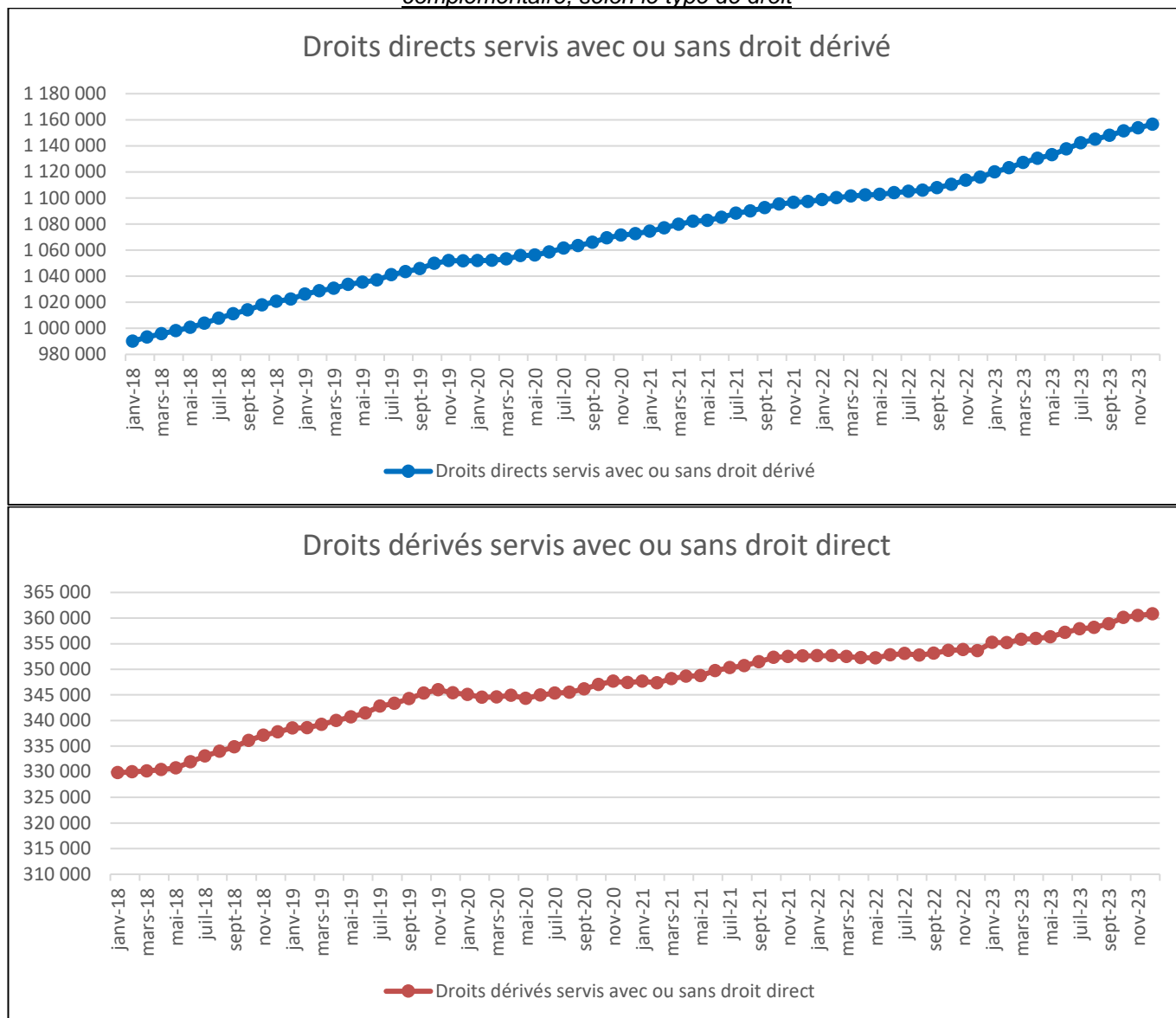
Concernant les retraités de droit dérivé du régime complémentaire, l'impact est plus marqué, avec une baisse des effectifs de retraités de droits dérivés entre novembre 2019 et juin 2020. Les effectifs de retraités de droit dérivé ont à nouveau augmenté de juin à novembre 2020, puis de mars à novembre 2021. La progression des effectifs de droit dérivé est en général plus forte dans les mois de milieu d'année : ces mois-là, les attributions, en partie liées aux décès de l'hiver précédent, dépassent les décès de bénéficiaires de droits dérivés, moins fréquents durant ces mois de milieu d'année. Entre janvier et décembre 2022, l'augmentation du nombre de retraités de droit dérivé du régime complémentaire a été fortement ralentie, avec une hausse de 1 000 individus, contre 5 000 en 2021 et plus de 2 000 en 2020.

⁴ Tous les bénéficiaires d'une pension du régime de base ne bénéficient pas d'une pension du régime complémentaire : c'est le cas pour les régimes qui ont été créés plus récemment, en particulier pour les commerçants.

⁵ Y compris ceux cumulant une pension de droit direct servie avec un droit dérivé.

Depuis le début de l'année 2023, la croissance des effectifs de retraités de droit dérivé est de nouveau dynamique + 2,0 % par rapport à 2022.

Graphique 3 : Evolution du nombre de retraités travailleurs indépendants en paiement au titre du régime complémentaire, selon le type de droit



Champ : Stock retraités TI en paiement issus d'ASUR - Régime complémentaire.
 Source : MAORI - Observatoire pensions. A partir de septembre 2020 : SNSP-TI - Traitement DSPR.

Nombre de retraités TI en paiement au titre du régime complémentaire au 31 décembre 2023

	Hommes	Femmes	Ensemble
Effectif	857 632	622 607	1 480 239
Droits directs	846 052	310 554	1 156 606
dont droits directs servis seuls	839 707	279 723	1 119 430
Droits dérivés	17 925	342 884	360 809
dont droits dérivés servis seuls	11 580	312 053	323 633
dont droits dérivés servis avec un droit direct	6 345	30 831	37 176

Champ : Stock retraités TI en paiement issus d'ASUR - Régime complémentaire.

Source : SNSP-TI - Traitement DSPR.

A fin décembre 2023, l'âge moyen de l'ensemble des retraités TI qui perçoivent une pension au titre du régime complémentaire des indépendants s'élève à **75,3 ans** (73,8 ans pour les hommes et 77,3 ans pour les femmes).

Au 31 décembre 2023, la pension moyenne mensuelle de droit direct au titre du régime complémentaire des indépendants s'élève à **143 €** (165 € pour les hommes et 84 € pour les femmes). Ce montant a progressé de + 4,7 % par rapport à 2022.

La pension moyenne mensuelle de droit dérivé des travailleurs indépendants au titre du régime complémentaire s'établit à **83 €** à fin décembre 2023 (60 € pour les hommes et 84 € pour les femmes). Ce montant a évolué de +6,7 % par rapport à 2022.

La progression du montant moyen de pension au titre du RCI est en lien avec le taux de revalorisation du point RCI de +4,8 % au 1^{er} janvier 2023.

Montant mensuel moyen de la pension des TI en paiement au titre du régime complémentaire, au titre de l'échéance de décembre 2023

	Hommes	Femmes	Ensemble
Ensemble	164 €	88 €	132 €
Montant mensuel pension de droit direct	165 €	84 €	143 €
Montant mensuel pension de droit dérivé	60 €	84 €	83 €

Champ : Stock retraités TI en paiement issus d'ASUR - Régime complémentaire.

Source : SNSP TI - Traitement DSPR.

Liste des tableaux

– Années 2022 et 2023 – Déclinaison Hommes – Femmes – Ensemble

Tableaux Flux – Régime complémentaire

- Tableau 01 : Attributions de droits directs (avec base liquidée dans ASUR)
- Tableau 02 : Attributions de droits directs seul (avec base non liquidée dans ASUR)
- Tableau 03 : Attributions de l'ensemble des droits directs
- Tableau 04 : Attributions de droits dérivés
- Tableau 05 : Attribution de l'ensemble des droits (directs + dérivés)

Tableaux Stock – Régime complémentaire

- Tableau 06 : Ensemble des droits en paiement (droits directs + droits dérivés) - détail
- Tableau 07 : Ensemble des droits en paiement (droits directs + droits dérivés)
- Tableau 08 : Retraités de droit direct servi seul
- Tableau 09 : Retraités cumul un droit direct servi avec un droit dérivé
- Tableau 10 : Ensemble des retraités de droit direct
- Tableau 11 : Retraités de droit dérivé servi seul

Tableau 1

Attributions de droits directs - Régime Complémentaire des Indépendants
Droits directs avec base (la base a été liquidée dans ASUR en même temps que la complémentaire ou bien antérieurement)
Années 2022 et 2023

Hommes	2022													2023												
	1	2	3	4	5	6	7	8	9	10	11	12	Total	1	2	3	4	5	6	7	8	9	10	11	12	Total
Bordeaux	13	19	14	14	7	14	8	5	11	9	19	10	143	89	12	15	7	18	18	9	5	13	7	10	16	219
Clermont	6	5	9	2	8	3	6	5	6	4	13	13	80	38	5	6	7	5	8	7	8	4	7	6	4	105
Dijon	8	10	6	5	3	6	8	2	9	7	1	30	95	55	11	4	9	3	7	10	7	1	8	8	18	141
Lille	10	10	13	8	2	3	4	4	5	11	14	15	99	86	8	17	9	11	18	10	12	12	11	15	12	221
Limoges	16	11	16	8	8	13	18	16	13	17	27	18	181	97	20	17	13	10	18	19	11	11	18	13	13	260
Lyon	15	22	37	21	12	15	20	29	19	25	28	26	269	122	17	30	28	17	42	28	13	15	9	11	17	349
Marseille	38	31	48	24	26	23	24	22	10	26	26	38	336	243	40	47	25	30	36	36	32	20	29	27	24	589
Montpellier	1	9	6	5	1	9	5	7	10	3	1	4	61	124	4	7	5	3	5	3	3	5	6	8	15	188
Nancy	8	11	9	6	4	8	8	9	5	8	6	6	87	49	9	11	9	6	10	4	7	4	5	10	5	129
Nantes	20	13	6	11	2	5	10	11	6	13	11	6	114	70	10	4	8	5	13	7	12	7	9	7	6	158
Orléans	14	7	17	4	1	5	9	4	7	4	4	9	85	64	7	9	5	4	7	11	7	4	9	3	7	137
Paris	60	60	86	28	18	21	32	27	29	22	22	43	448	234	32	49	40	34	45	42	39	33	28	32	42	650
Rennes	12	5	13	7	12	3	5	6	5	16	11	14	109	101	17	11	9	9	4	10	7	4	16	6	11	205
Rouen	7	5	17	4	4	5	11	7	3	4	8	17	92	56	7	8	8	6	18	19	10	7	15	14	11	179
Strasbourg	3	12	21	6	1	2	5	8	2	12	4	6	82	16	7	6	5	6	16	8	6	2	17	6	14	109
Toulouse	18	20	26	13	6	5	12	5	5	6	12	6	10	138	90	8	17	9	9	8	14	7	12	15	11	211
Total métropole	249	250	344	166	114	147	178	167	146	190	203	265	2 419	1 534	214	258	196	176	273	237	186	154	209	187	226	3 850
Guadeloupe	4	2	1	1	4	5	0	1	1	3	4	1	27	3			2	1	2		2	3	1	3	9	26
Guyane	3	1	0	0	0	2	0	0	2	0	0	0	8		1		3					1		2	4	11
Martinique	1	2	2	2	3	2	1	0	0	0	5	0	18	1	1	2	2	2		3	2	5	3	13	34	
Réunion	2	4	9	0	2	2	2	9	0	3	3	4	39	3		5	1	9	7	8	6	5	3	5	7	59
Total DOM	10	9	12	3	8	11	3	10	3	6	12	5	92	7	2	7	8	12	9	8	11	11	9	13	33	130
Total France	259	259	356	169	122	158	181	177	149	196	215	270	2 511	1 541	216	265	204	188	282	245	197	165	218	200	259	3 980

Femmes	2022													2023												
	1	2	3	4	5	6	7	8	9	10	11	12	Total	1	2	3	4	5	6	7	8	9	10	11	12	Total
Bordeaux	6	6	8	9	3	8	5	6	11	4	4	5	75	27	5	12	5	2	7	4	5	3	2	8	2	82
Clermont	2	3	2	1	1	1	2	4	0	2	4	1	23	7	1	7	2	3	3	4	3	1	6	3	4	44
Dijon	3	6	7	3	1	1	7	4	1	4	7	8	52	19	7	5	4	6	3	2	3	2	3	3	8	62
Lille	2	2	6	4	1	4	2	4	0	5	8	9	47	21	12	8	9	5	9	6	3	4	6	8	4	95
Limoges	6	8	13	0	1	3	5	6	5	7	6	11	71	14	9	5	4	3	11	6	3	9	9	12	8	93
Lyon	10	9	15	7	5	5	17	7	11	13	11	19	129	31	5	12	11	10	17	14	9	3	5	7	7	131
Marseille	21	9	12	13	10	8	12	6	10	13	11	20	145	57	14	16	10	9	7	20	8	8	15	17	10	191
Montpellier	2	2	4	3	3	3	7	3	2	1	0	2	32	25	1	6	2	2	1	1	1	2	8	2	9	60
Nancy	5	5	9	2	4	3	7	4	2	4	7	2	54	16	5	11	7	6	10	1	6	3	1	6	1	73
Nantes	9	3	4	5	2	3	3	5	0	2	4	2	42	23	4	5	2	3	1	5	3	1	2	4	6	49
Orléans	5	9	6	0	0	3	3	1	3	2	1	4	37	13	3	3	5	1	5	6	6	1	1	1	6	51
Paris	25	27	24	5	6	6	6	12	19	10	8	7	155	112	15	15	12	15	17	17	20	14	12	12	15	276
Rennes	4	5	3	0	6	2	1	8	4	7	6	7	53	20	7	5	10	2	6	4	3	2	1	2	6	68
Rouen	4	9	4	3	3	2	2	5	2	2	4	2	42	28	4	5	1	3	4	3	5	1	8	9	10	81
Strasbourg	0	5	6	2	1	1	3	0	0	1	4	1	24	8	3	4	5	4	3	1	2	3	3	5	41	41
Toulouse	13	10	20	6	3	4	0	1	1	4	6	2	70	20	3	9	10	6	8	6	5	7	9	8	8	99
Total métropole	117	118	143	63	50	57	82	76	71	81	91	102	1 051	441	98	128	99	73	115	98	83	62	91	105	103	1 496
Guadeloupe	0	0	3	0	2	2	0	0	0	0	1	0	8			1	1	1		3		1	1	2	2	11
Guyane	0	1	0	0	0	0	0	0	1	0	0	0	2					1		1						6
Martinique	1	1	3	0	0	1	1	0	0	0	2	0	9		1		2		1		1	1	1	2	5	14
Réunion	3	2	2	0	1	0	2	3	1	3	1	2	20	5	2	2		5	4	5	2		1	3	29	29
Total DOM	4	4	8	0	3	3	3	3	2	3	4	2	39	5	3	3	7	6	6	5	7	1	2	5	10	60
Total France	121	122	151	63	53	60	85	79	73	84	95	104	1 090	446	101	131	106	79	121	103	90	63	93	110	113	1 556

Tableau 1

Attributions de droits directs - Régime Complémentaire des Indépendants
Droits directs avec base (la base a été liquidée dans ASUR en même temps que la complémentaire ou bien antérieurement)
Années 2022 et 2023

Ensemble	2022													Total	2023												Total
	1	2	3	4	5	6	7	8	9	10	11	12	1		2	3	4	5	6	7	8	9	10	11	12		
Bordeaux	19	25	22	23	10	22	13	11	22	13	23	15	218	116	17	27	12	20	25	13	10	16	9	18	18	301	
Clermont	8	8	11	3	9	4	8	9	6	6	17	14	103	45	6	13	9	8	11	11	5	13	9	8	149		
Dijon	11	16	13	8	4	7	15	6	10	11	8	38	147	74	18	9	13	9	10	12	7	3	11	11	203		
Lille	12	12	19	12	3	7	6	8	5	16	22	24	146	107	20	25	18	16	27	16	15	16	17	23	16	316	
Limoges	22	19	29	8	9	16	23	22	18	24	33	29	252	111	29	22	17	13	29	25	14	20	27	25	21	353	
Lyon	25	31	52	28	17	20	37	36	30	38	39	45	398	153	22	42	39	27	59	42	22	18	14	18	24	480	
Marseille	59	40	60	37	36	31	36	28	20	39	37	58	481	300	54	63	35	39	43	56	40	28	44	44	34	780	
Montpellier	3	11	10	8	4	12	12	10	12	4	1	6	93	149	5	13	7	5	6	4	4	7	14	10	24	248	
Nancy	13	16	18	8	8	11	15	13	7	9	15	8	141	65	14	22	16	12	20	5	13	7	6	16	6	202	
Nantes	29	16	10	16	4	8	13	16	6	15	15	8	156	93	14	9	10	5	16	8	17	7	11	11	6	207	
Orléans	19	16	23	4	1	8	12	5	10	6	5	13	122	77	10	12	10	5	12	17	13	5	10	4	13	188	
Paris	85	87	110	33	24	27	38	39	48	32	30	50	603	346	47	64	52	49	62	59	59	47	40	44	57	926	
Rennes	16	10	16	7	18	5	6	14	9	23	17	21	162	121	24	16	19	11	10	14	10	6	17	8	17	273	
Rouen	11	14	21	7	7	7	13	12	5	6	12	19	134	84	11	13	9	9	22	22	15	8	23	23	21	260	
Strasbourg	3	17	27	8	2	3	8	8	2	13	8	7	106	24	10	10	6	20	11	7	4	20	9	19	150		
Toulouse	31	30	46	19	8	16	5	6	7	16	12	12	208	110	11	26	19	15	16	20	12	19	24	19	19	310	
Total métropole	366	368	487	229	164	204	260	243	217	271	294	367	3 470	1 975	312	386	295	249	388	335	269	216	300	292	329	5 346	
Guadeloupe	4	2	4	1	6	7	0	1	1	3	5	1	35	3	0	1	3	2	2	0	5	3	2	5	11	37	
Guyane	3	2	0	0	0	2	0	0	3	0	0	0	10	0	1	0	7	0	1	0	1	0	2	4	17		
Martinique	2	3	5	2	3	2	0	0	0	7	0	0	27	1	2	2	4	2	1	0	4	3	6	5	18	48	
Réunion	5	6	11	0	2	2	4	12	1	6	4	6	59	8	2	7	1	14	11	13	8	5	3	6	10	88	
Total DOM	14	13	20	3	11	14	6	13	5	9	16	7	131	12	5	10	15	18	15	13	18	12	11	18	43	190	
Total France	380	381	507	232	175	218	266	256	222	280	310	374	3 601	1 987	317	396	310	267	403	348	287	228	311	310	372	5 536	

Champ : attribution de droit direct du régime complémentaire avec droit de base liquidé dans ASUR - y compris VFU

Source : MAORI et à partir de 2021 : SNSP -TI

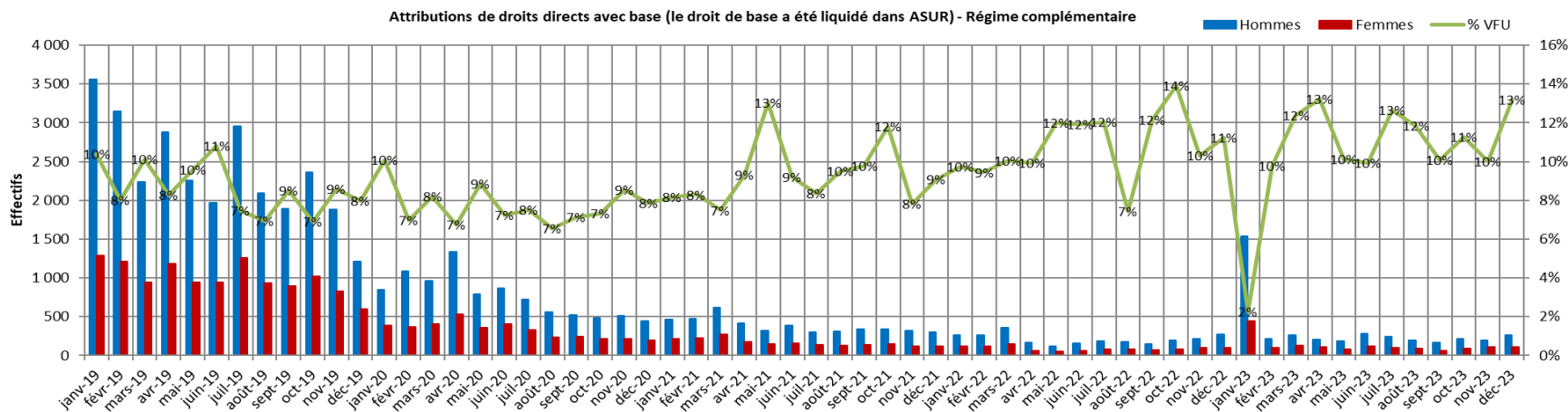


Tableau 2

Attributions de droits directs - Régime Complémentaire des Indépendants

Droits directs seuls (la base a été liquidée hors ASUR i.e. dans l'OR ou par la MSA)

Années 2022 et 2023

Hommes	2022												2023													
	1	2	3	4	5	6	7	8	9	10	11	12	Total	1	2	3	4	5	6	7	8	9	10	11	12	Total
Bordeaux	313	265	273	206	206	242	191	110	535	416	335	379	3 471	578	465	559	365	394	388	450	264	366	318	201	241	4 589
Clermont	145	59	101	54	50	20	61	29	71	73	72	85	820	169	120	134	105	97	123	102	82	47	87	85	189	1 340
Dijon	192	176	227	217	125	251	256	254	240	295	282	185	2 700	295	271	265	253	265	245	292	207	172	209	201	145	2 820
Lille	194	339	274	145	173	181	134	300	146	398	359	513	3 156	244	282	570	246	327	427	353	242	404	447	323	275	4 140
Limoges	170	151	273	175	157	144	241	153	244	189	189	143	2 229	148	259	350	281	155	369	270	171	206	215	177	183	2 784
Lyon	289	292	273	310	261	339	368	382	337	325	359	381	3 916	475	641	787	960	781	829	688	396	464	469	677	574	7 741
Marseille	644	517	337	470	415	479	224	463	362	582	632	725	5 850	624	787	555	707	497	628	724	645	434	761	584	657	7 603
Montpellier	248	246	225	243	215	316	236	181	227	199	395	574	3 305	273	656	262	318	491	484	444	377	461	469	452	351	5 038
Nancy	210	148	119	114	143	70	199	141	158	151	187	135	1 775	238	198	143	176	209	163	214	156	182	185	159	80	2 103
Nantes	243	254	116	37	106	170	118	166	304	267	312	251	2 344	320	287	211	192	290	323	278	154	288	307	247	372	3 269
Orléans	235	113	171	140	83	72	185	132	180	131	186	384	2 012	257	277	236	173	152	132	270	222	299	246	165	147	2 576
Paris	477	487	571	434	499	628	481	489	474	469	544	458	6 011	538	340	513	371	277	462	409	382	339	313	318	380	4 642
Rennes	260	212	234	185	198	155	249	238	285	318	276	218	2 828	318	316	257	252	220	339	355	363	311	264	223	205	3 423
Rouen	134	236	356	214	168	204	71	33	115	122	145	236	2 034	205	272	259	198	66	351	672	323	323	291	187	143	3 290
Strasbourg	105	135	107	104	173	123	115	192	239	169	266	164	1 892	194	226	241	174	104	191	211	201	150	233	216	178	2 319
Toulouse	328	186	219	225	228	99	151	187	186	214	282	192	2 497	325	320	295	344	204	462	376	220	339	332	273	366	3 819
Total métropole	4 187	3 816	3 876	3 273	3 200	3 493	3 280	3 450	4 103	4 318	4 821	5 023	46 840	5 201	5 717	5 637	5 115	4 529	5 916	6 108	4 405	4 785	5 146	4 488	4 486	61 533
Guadeloupe	19	9	9	5	18	45	4	26	15	7	1	1	159	3	1	2	2	1	1	3	15	7	21	19	15	90
Guyane	1	2	4	0	10	10	2	5	11	0	0	1	46			1			1	4	3	7	7	3	4	30
Martinique	2	16	16	6	21	33	23	5	7	18	16	0	163		7	23	21	6	10	10	17	16	20	27	28	185
Réunion	18	28	17	17	9	14	10	13	1	16	36	67	246	15	5	24	61	28	42	45	31	36	44	42	43	416
Total DOM	40	55	46	28	58	102	39	49	34	41	53	69	614	18	13	50	84	35	54	62	66	66	92	91	90	721
Total France	4 227	3 871	3 922	3 301	3 258	3 595	3 319	3 499	4 137	4 359	4 874	5 092	47 454	5 219	5 730	5 687	5 199	4 564	5 970	6 170	4 471	4 851	5 238	4 579	4 576	62 254

Femmes	2022												2023													
	1	2	3	4	5	6	7	8	9	10	11	12	Total	1	2	3	4	5	6	7	8	9	10	11	12	Total
Bordeaux	101	144	139	93	84	130	72	55	259	230	143	158	1 608	254	209	246	156	196	165	199	158	194	155	98	135	2 165
Clermont	71	30	32	23	23	10	26	23	32	36	22	43	371	60	77	80	44	51	63	52	45	25	34	32	69	632
Dijon	84	81	105	81	71	115	122	114	106	142	162	77	1 260	114	146	139	98	84	124	124	98	98	110	103	54	1 292
Lille	82	134	128	61	69	63	47	124	79	175	174	266	1 402	102	129	281	127	151	210	141	115	209	225	141	146	1 977
Limoges	82	72	142	72	71	90	130	63	100	99	97	79	1 097	73	107	165	142	113	162	134	88	88	110	104	86	1 372
Lyon	138	109	139	81	71	103	155	134	199	119	159	182	1 589	249	268	344	425	357	370	295	181	195	248	295	237	3 464
Marseille	251	196	167	243	178	227	75	215	178	253	312	341	2 636	311	289	239	329	242	332	287	274	221	340	268	295	3 427
Montpellier	95	117	104	97	91	161	110	91	129	100	208	239	1 542	184	331	124	129	165	233	230	196	236	215	194	159	2 396
Nancy	76	66	68	57	66	29	85	59	79	72	76	62	795	82	70	67	76	103	85	91	53	100	54	57	32	870
Nantes	101	116	51	23	60	89	53	81	163	147	146	140	1 170	159	145	96	90	130	172	160	75	136	170	113	177	1 623
Orléans	80	54	98	63	29	41	75	70	110	83	98	168	969	109	150	122	64	61	45	107	101	174	112	67	69	1 181
Paris	227	182	200	172	174	232	162	146	187	165	214	155	2 216	190	165	182	128	117	124	151	150	120	128	110	145	1 710
Rennes	133	103	130	100	105	105	111	129	158	156	133	129	1 492	149	158	123	146	119	200	204	169	185	133	103	94	1 783
Rouen	57	101	177	127	83	119	23	10	58	64	84	127	1 030	77	165	101	90	28	206	325	153	165	140	127	77	1 654
Strasbourg	37	66	47	50	64	61	53	112	95	64	97	80	826	79	98	104	94	35	92	105	96	70	100	104	85	1 062
Toulouse	124	76	78	66	140	65	66	73	90	99	112	99	1 088	137	98	126	161	87	204	181	114	162	183	123	158	1 734
Total métropole	1 739	1 647	1 805	1 409	1 379	1 640	1 365	1 499	2 022	2 004	2 237	2 345	21 091	2 329	2 605	2 539	2 299	2 039	2 787	2 786	2 066	2 378	2 457	2 039	2 018	28 342
Guadeloupe	5	3	6	1	6	9	5	14	17	3	3	0	72			1	1			4	4	2	10	11	7	40
Guyane	1	0	0	0	1	2	2	3	2	2	0	1	14								2	3	4	2	3	15
Martinique	6	9	17	1	7	7	5	6	1	3	2	0	79		2	7	5	4	7	8	8	6	2	17	14	80
Réunion	7	8	7	1	3	3	5	9	1	5	11	34	94	3	3	6	18	14	11	22	11	7	12	7	20	134
Total DOM	19	20	30	3	17	21	32	32	21	13	16	35	259	3	5	15	24	18	18	34	25	18	28	37	44	28 611
Total France	1 758	1 667	1 835	1 412	1 396	1 661	1 397	1 531	2 043	2 017	2 253	2 380	21 350	2 332	2 610	2 554	2 323	2 057	2 805	2 820	2 091	2 396	2 485	2 076	2 062	28 611

Tableau 2

Attributions de droits directs - Régime Complémentaire des Indépendants
Droits directs seuls (la base a été liquidée hors ASUR i.e. dans l'OR ou par la MSA)
Années 2022 et 2023

Ensemble	2022												2023													
	1	2	3	4	5	6	7	8	9	10	11	12	Total	1	2	3	4	5	6	7	8	9	10	11	12	Total
Bordeaux	414	409	412	299	290	372	263	165	794	646	478	537	5 079	832	674	805	521	590	553	649	422	560	473	299	376	6 754
Clermont	216	89	133	77	73	30	87	52	103	109	94	128	1 191	229	197	214	149	148	186	154	127	72	121	117	258	1 972
Dijon	276	257	332	298	196	366	378	368	346	437	444	262	3 960	409	417	404	351	349	369	416	305	270	319	304	199	4 112
Lille	276	473	402	206	242	244	181	424	225	573	533	779	4 558	346	411	851	373	478	637	494	357	613	672	464	421	6 117
Limoges	252	223	415	247	228	234	371	216	344	288	286	222	3 326	221	366	515	423	268	531	404	259	294	325	281	269	4 156
Lyon	427	401	412	391	332	442	523	516	536	444	518	563	5 505	724	909	1 131	1 385	1 138	1 199	983	577	659	717	972	811	11 205
Marseille	895	713	504	713	593	706	299	678	540	835	944	1 066	8 486	935	1 076	794	1 036	739	960	1 011	919	655	1 101	852	952	11 030
Montpellier	343	363	329	340	306	477	346	272	356	299	603	813	4 847	457	987	386	447	656	717	674	573	697	684	646	510	7 434
Nancy	286	214	187	171	209	99	284	200	237	223	263	197	2 570	320	268	210	252	312	248	305	209	282	239	216	112	2 973
Nantes	344	370	167	60	166	259	171	247	467	414	458	391	3 514	479	432	307	282	420	495	438	229	424	477	360	549	4 892
Orléans	315	167	269	203	112	113	260	202	290	214	284	552	2 981	366	427	358	237	213	177	377	323	473	358	232	216	3 757
Paris	704	669	771	606	673	860	643	635	661	634	758	613	8 227	728	505	695	499	394	586	560	532	459	441	428	525	6 352
Rennes	393	315	364	285	303	260	360	367	443	474	409	347	4 320	467	474	380	398	339	539	559	532	496	397	326	299	5 206
Rouen	191	337	533	341	251	323	94	43	173	186	229	363	3 064	282	437	360	288	94	557	997	476	488	431	314	220	4 944
Strasbourg	142	201	154	154	237	184	168	304	334	233	363	244	2 718	273	324	345	268	139	283	316	297	220	333	320	263	3 381
Toulouse	452	262	297	291	368	164	217	260	276	313	394	291	3 585	462	418	421	505	291	666	557	334	501	515	396	524	5 590
Total métropole	5 926	5 463	5 681	4 682	4 579	5 133	4 645	4 949	6 125	6 322	7 058	7 368	67 931	7 530	8 322	8 176	7 414	6 568	8 703	8 894	6 471	7 163	7 603	6 527	6 504	89 875
Guadeloupe	24	12	15	6	24	54	9	40	32	10	4	1	231	3	1	3	3	1	1	7	19	9	31	30	22	130
Guyane	2	2	4	0	11	12	4	8	13	2	0	2	60	0	0	2	0	0	1	4	5	10	11	5	7	45
Martinique	8	25	33	7	28	40	43	11	8	21	18	0	242	0	9	30	26	10	17	18	25	22	44	42	265	
Réunion	25	36	24	18	12	17	15	22	2	21	47	101	340	18	8	30	79	42	53	67	42	43	56	49	63	550
Total DOM	59	75	76	31	75	123	71	81	55	54	69	104	873	21	18	65	108	53	72	96	91	84	120	128	134	990
Total France	5 985	5 538	5 757	4 713	4 654	5 256	4 716	5 030	6 180	6 376	7 127	7 472	68 804	7 551	8 340	8 241	7 522	6 621	8 775	8 990	6 562	7 247	7 723	6 655	6 638	90 865

Champ : attribution de droit direct seul du régime complémentaire avec droit de base liquidé hors ASUR - y compris VFU
 Source : MAORI et à partir de 2021 : SNSP -TI

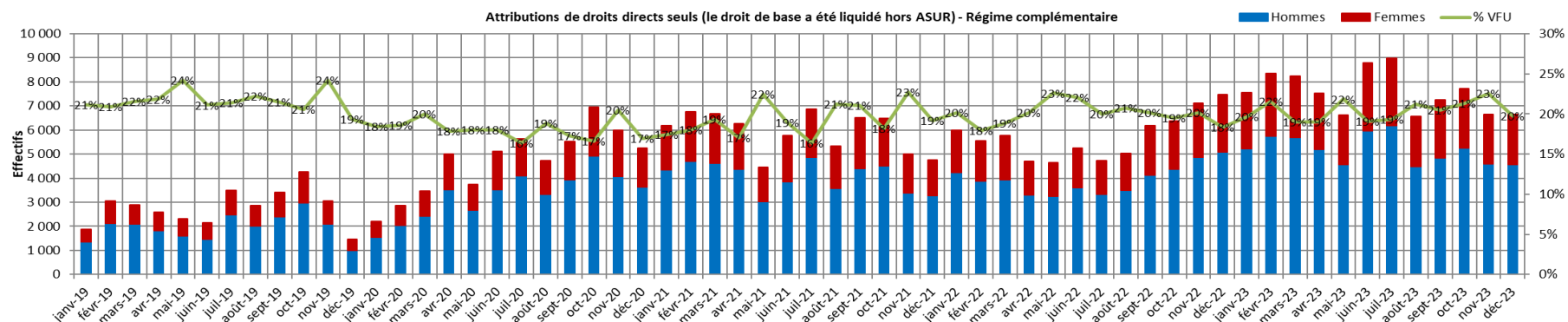


Tableau 3

Ensemble des attributions de droits directs - Régime Complémentaire des Indépendants

Années 2022 et 2023

Hommes	2022													2023												
	1	2	3	4	5	6	7	8	9	10	11	12	Total	1	2	3	4	5	6	7	8	9	10	11	12	Total
Bordeaux	326	284	287	220	213	256	199	115	546	425	354	389	3 614	667	477	574	372	412	406	459	269	379	325	211	257	4 808
Clermont	151	64	110	56	58	23	67	34	77	77	85	98	900	207	125	140	112	102	131	109	90	51	94	91	193	1 445
Dijon	200	186	233	222	128	257	264	256	249	302	283	215	2 795	350	282	269	262	268	252	302	214	173	217	209	163	2 961
Lille	204	349	287	153	175	184	138	304	151	409	373	528	3 255	330	290	587	255	338	445	363	254	416	458	338	287	4 361
Limoges	186	162	289	183	165	157	259	169	257	206	216	161	2 410	245	279	367	294	165	387	289	182	217	233	190	196	3 044
Lyon	304	314	310	331	273	354	388	411	356	350	387	407	4 185	597	658	817	988	798	871	716	409	479	478	688	591	8 090
Marseille	682	548	385	494	441	502	248	485	372	608	658	763	6 186	867	827	602	732	527	664	760	677	454	790	611	681	8 192
Montpellier	249	255	231	248	216	325	241	188	237	202	396	578	3 366	397	660	269	323	494	489	447	380	466	475	460	366	5 226
Nancy	218	159	128	120	147	78	207	150	163	156	195	141	1 862	287	207	154	185	215	173	218	163	186	190	169	85	2 232
Nantes	263	267	122	48	108	175	128	177	310	280	323	257	2 458	390	297	215	200	295	336	285	166	295	316	254	378	3 427
Orléans	249	120	188	144	84	77	194	136	187	135	190	393	2 097	321	284	245	178	156	139	281	229	303	255	168	154	2 713
Paris	537	547	657	462	517	649	513	516	503	491	566	501	6 459	772	372	562	411	311	507	451	421	372	341	350	422	5 292
Rennes	272	217	247	192	210	158	254	244	290	334	287	232	2 937	419	333	268	261	229	343	365	370	315	280	229	216	3 628
Rouen	141	241	373	218	172	209	82	40	118	126	153	253	2 126	261	279	267	206	72	369	691	333	330	306	201	154	3 469
Strasbourg	108	147	128	110	174	125	120	200	241	181	270	170	1 974	210	233	247	179	110	207	219	207	152	250	222	192	2 428
Toulouse	346	206	245	238	233	111	156	192	192	226	288	202	2 635	415	328	312	353	213	470	390	227	351	347	284	377	4 067
Total métropole	4 436	4 066	4 220	3 439	3 314	3 640	3 458	3 617	4 249	4 508	5 024	5 288	49 259	6 735	5 931	5 895	5 311	4 705	6 189	6 345	4 591	4 939	5 355	4 675	4 712	65 383
Guadeloupe	23	11	10	6	22	50	4	27	16	10	5	2	186	6	1	2	4	2	3	3	17	10	22	22	24	116
Guyane	4	3	4	0	10	12	2	5	13	0	0	1	54	0	1	1	3	0	1	4	3	8	7	5	8	41
Martinique	3	18	18	8	24	35	24	5	7	18	21	0	181	1	8	25	23	8	10	10	20	18	25	30	41	219
Réunion	20	32	26	17	10	16	12	22	1	19	39	71	285	18	5	29	62	37	49	53	37	41	47	47	50	475
Total DOM	50	64	58	31	66	113	42	59	37	47	65	74	706	25	15	57	92	47	63	70	77	77	101	104	123	851
Total France	4 486	4 130	4 278	3 470	3 380	3 753	3 500	3 676	4 286	4 555	5 089	5 362	49 965	6 760	5 946	5 952	5 403	4 752	6 252	6 415	4 668	5 016	5 456	4 779	4 835	66 234

Femmes	2022													2023												
	1	2	3	4	5	6	7	8	9	10	11	12	Total	1	2	3	4	5	6	7	8	9	10	11	12	Total
Bordeaux	107	150	147	102	87	138	77	61	270	234	147	163	1 683	281	214	258	161	198	172	203	163	197	157	106	137	2 247
Clermont	73	33	34	24	24	11	28	27	32	38	26	44	394	67	78	87	46	54	66	56	48	26	40	35	73	676
Dijon	87	87	112	84	72	116	129	118	107	146	169	85	1 312	133	153	144	102	90	127	126	98	100	113	106	62	1 354
Lille	84	136	134	65	70	67	49	128	79	180	182	275	1 449	123	141	289	136	156	219	147	118	213	231	149	150	2 072
Limoges	88	80	155	72	72	93	135	69	105	106	103	90	1 168	87	116	170	146	116	173	140	91	97	119	116	94	1 465
Lyon	148	118	154	88	76	108	172	141	210	132	170	201	1 718	280	273	356	436	367	387	309	190	198	253	302	244	3 595
Marseille	272	205	179	256	188	235	87	221	188	266	323	361	2 781	368	303	255	339	251	339	307	282	229	355	285	305	3 618
Montpellier	97	119	108	100	94	164	117	94	131	101	208	241	1 574	209	332	130	131	167	234	231	197	238	223	196	168	2 456
Nancy	81	71	77	59	70	32	92	63	81	76	83	64	849	98	75	78	83	109	95	92	59	103	55	63	33	943
Nantes	110	119	55	28	62	92	56	86	163	149	150	142	1 212	182	149	101	92	130	175	161	80	136	172	117	177	1 672
Orléans	85	63	104	63	29	44	78	71	113	85	99	172	1 006	122	153	125	69	62	50	113	107	175	113	68	75	1 232
Paris	252	209	224	177	180	238	168	158	206	175	222	162	2 371	302	180	197	140	132	141	168	170	134	140	122	160	1 986
Rennes	137	108	133	100	111	107	112	137	162	163	139	136	1 545	169	165	128	156	121	206	208	172	187	134	105	100	1 851
Rouen	61	110	181	130	86	121	25	15	60	66	88	129	1 072	105	169	106	91	31	210	328	158	166	148	136	87	1 735
Strasbourg	37	71	53	52	65	62	56	112	95	65	101	81	850	87	101	108	99	35	96	108	97	72	103	107	90	1 103
Toulouse	137	86	98	72	143	69	66	74	91	103	118	101	1 158	157	101	135	171	93	212	187	119	169	192	131	166	1 833
Total métropole	1 856	1 765	1 948	1 472	1 429	1 697	1 447	1 575	2 093	2 085	2 328	2 447	22 142	2 770	2 703	2 667	2 398	2 112	2 902	2 884	2 149	2 440	2 548	2 144	2 121	29 838
Guadeloupe	5	3	3	9	1	8	11	5	14	17	3	4	80	0	0	2	2	1	0	4	7	2	11	13	9	51
Guyane	1	1	0	0	1	2	2	3	3	2	0	1	16	0	0	1	4	0	1	0	3	3	4	2	3	21
Martinique	7	10	20	1	7	8	21	6	1	3	4	0	88	0	3	7	7	4	8	9	7	3	19	19	94	
Réunion	10	10	9	1	4	3	7	12	2	8	12	36	114	8	5	8	18	19	15	27	13	7	12	8	23	163
Total DOM	23	24	38	3	20	24	35	35	23	16	20	37	298	8	8	18	31	24	24	39	32	19	30	42	54	329
Total France	1 879	1 789	1 986	1 475	1 449	1 721	1 482	1 610	2 116	2 101	2 348	2 484	22 440	2 778	2 711	2 685	2 429	2 136	2 926	2 923	2 181	2 459	2 578	2 186	2 175	30 167

Tableau 3

Ensemble des attributions de droits directs - Régime Complémentaire des Indépendants

Années 2022 et 2023

Ensemble	2022													2023												
	1	2	3	4	5	6	7	8	9	10	11	12	Total	1	2	3	4	5	6	7	8	9	10	11	12	Total
Bordeaux	433	434	434	322	300	394	276	176	816	659	501	552	5 297	948	691	832	533	610	578	662	432	576	482	317	394	7 055
Clermont	224	97	144	80	82	34	95	61	109	115	111	142	1 294	274	203	227	158	156	197	165	138	77	134	126	266	2 121
Dijon	287	273	345	306	200	373	393	374	356	448	452	300	4 107	483	435	413	364	358	379	428	312	273	330	315	225	4 315
Lille	288	485	421	218	245	251	187	432	230	589	555	803	4 704	453	431	876	391	494	664	510	372	629	689	487	437	6 433
Limoges	274	242	444	255	237	250	394	238	362	312	319	251	3 578	332	395	537	440	281	560	429	273	314	352	306	290	4 509
Lyon	452	432	464	419	349	462	560	552	566	482	557	608	5 903	877	931	1 173	1 424	1 165	1 258	1 025	599	677	731	990	835	11 685
Marseille	954	753	564	750	629	737	335	706	560	874	981	1 124	8 967	1 235	1 130	857	1 071	778	1 003	1 067	959	683	1 145	896	836	11 810
Montpellier	346	374	339	348	310	489	358	282	368	303	604	819	4 940	606	992	399	454	661	723	678	577	704	698	656	534	7 682
Nancy	299	230	205	179	217	110	299	213	244	232	278	205	2 711	385	282	232	268	324	268	310	222	289	245	232	118	3 175
Nantes	373	386	177	76	170	267	184	263	473	429	473	399	3 670	572	446	316	292	425	511	446	246	431	488	371	555	5 099
Orléans	334	183	292	207	113	121	272	207	300	220	289	565	3 103	443	437	370	247	218	189	394	336	478	368	236	229	3 945
Paris	789	756	881	639	697	887	681	674	709	666	788	663	8 830	1 074	552	759	551	443	648	619	591	506	481	472	582	7 278
Rennes	409	325	380	292	321	265	366	381	452	497	426	368	4 482	588	498	396	417	350	549	573	542	502	414	334	316	5 479
Rouen	202	351	554	348	258	330	107	55	178	192	241	382	3 198	366	448	373	297	103	579	1 019	491	496	454	337	241	5 204
Strasbourg	145	218	181	162	239	187	176	312	336	246	371	251	2 824	297	334	355	278	145	303	327	304	224	353	329	282	3 531
Toulouse	483	292	343	310	376	180	222	266	283	329	406	303	3 793	572	429	447	524	306	682	577	346	520	539	415	543	5 900
Total métropole	6 292	5 831	6 168	4 911	4 743	5 337	4 905	5 192	6 342	6 593	7 352	7 735	71 401	9 505	8 634	8 562	7 709	6 817	9 091	9 229	6 740	7 379	7 903	6 819	6 833	95 221
Guadeloupe	28	14	19	7	30	61	9	41	33	13	9	2	266	6	1	4	6	3	3	7	24	12	33	35	33	167
Guyane	5	4	4	0	11	14	4	8	16	2	0	2	70	0	1	2	7	0	2	4	6	11	7	11	62	
Martinique	10	28	38	9	31	43	45	11	8	21	25	0	269	1	11	32	30	12	18	18	29	25	28	49	60	313
Réunion	30	42	35	18	14	19	19	34	3	27	51	107	399	26	10	37	80	56	64	80	50	48	59	55	73	638
Total DOM	73	88	96	34	86	137	77	94	60	63	85	111	1 004	33	23	75	123	71	87	109	96	131	146	177	1 180	
Total France	6 365	5 919	6 264	4 945	4 829	5 474	4 982	5 286	6 402	6 656	7 437	7 846	72 405	9 538	8 657	8 637	7 832	6 888	9 178	9 338	6 849	7 475	8 034	6 965	7 010	96 401

Champ : Ensemble des attributions de droit direct du régime complémentaire -y compris VFU

Source : MAORI et à partir de 2021 : SNSP -TI

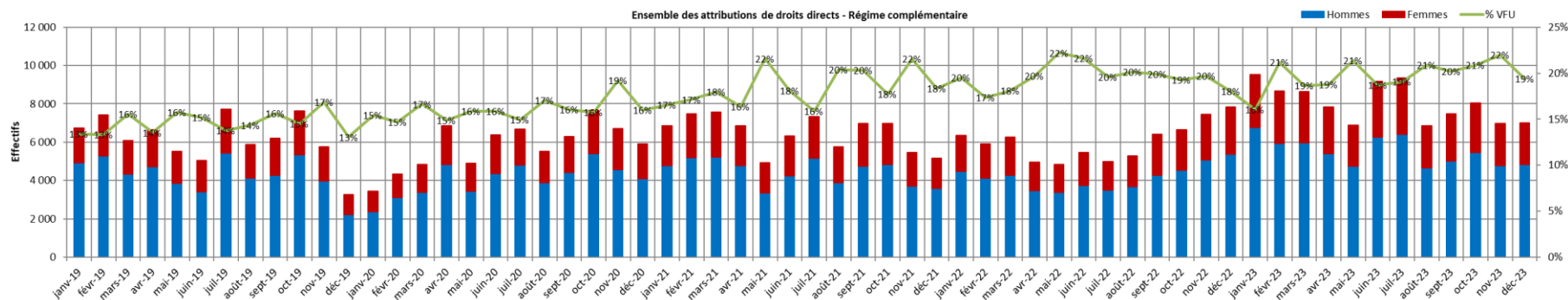


Tableau 4

Attributions de droits dérivés - Régime Complémentaire des Indépendants

Années 2022 et 2023

Hommes	2022													2023												
	1	2	3	4	5	6	7	8	9	10	11	12	Total	1	2	3	4	5	6	7	8	9	10	11	12	Total
Bordeaux	12	13	21	7	11	13	9	5	11	14	7	12	135	14	16	15	11	12	16	10	15	14	32	21	8	184
Clermont	6	1	11	5	11	9	8	7	6	10	4	5	83	10	8	7	3	12	11	5	5	3	12	9	7	92
Dijon	13	9	9	7	8	14	6	13	10	16	20	10	135	21	10	12	12	14	12	16	7	15	15	16	17	167
Lille	16	7	11	9	18	23	5	15	21	20	15	22	182	14	14	15	13	28	29	7	13	14	25	22	16	210
Limoges	17	19	28	7	10	10	1	13	19	17	14	9	164	9	10	14	15	23	12	38	11	14	12	11	12	181
Lyon	25	19	17	13	22	25	33	12	29	22	17	17	251	31	27	24	19	20	33	23	8	28	27	22	30	292
Marseille	26	19	35	14	26	31	17	25	19	25	21	20	278	26	25	27	14	25	31	21	19	22	30	11	34	285
Montpellier	12	5	4	7	12	4	9	7	12	6	13	5	96	3	12	4	18	16	16	21	14	20	11	12	10	157
Nancy	11	10	10	6	9	7	10	7	9	10	10	10	109	11	9	13	12	11	19	14	7	6	13	12	8	135
Nantes	13	12	5	7	9	10	18	6	21	14	12	10	137	12	13	14	8	16	15	11	11	19	9	12	17	157
Orléans	11	5	16	9	4	11	9	4	9	6	12	14	110	11	10	16	9	14	22	11	14	13	17	10	14	161
Paris	17	18	10	12	12	25	13	16	11	9	11	12	166	19	16	15	10	9	30	15	12	10	12	13	11	172
Rennes	12	9	5	7	5	21	4	8	22	22	20	17	152	13	18	13	10	12	23	11	15	16	21	14	23	189
Rouen	9	10	14	8	2	7	3	2	14	22	6	13	110	11	13	10	8	13	14	7	4	11	14	28	16	149
Strasbourg	4	5	10	4	10	5	4	7	7	3	10	11	80	11	11	13	1	9	10	5	12	7	15	11	14	119
Toulouse	8	11	11	12	13	13	13	16	9	22	16	9	153	17	12	14	19	7	10	13	8	10	12	10	13	145
Total métropole	212	172	217	134	182	228	162	163	229	238	208	196	2 341	233	224	226	182	241	303	228	175	222	277	234	250	2 795
Guadeloupe	0	0	0	0	0	0	1	0	0	0	0	0	1								1					1
Guyane	0	0	0	0	0	0	0	0	0	0	0	0	0									1				1
Martinique	0	0	0	0	0	0	0	0	0	0	0	0	0											1		1
Réunion	1	1	1	0	0	1	0	0	1	1	1	1	8	1		1	1		1				1	1	1	7
Total DOM	1	1	1	0	0	1	1	0	1	1	1	1	9	1	0	1	1	0	1	0	1	1	1	2	1	10
Total France	213	173	218	134	182	229	163	163	230	239	209	197	2 350	234	224	227	183	241	304	228	176	223	278	236	251	2 805

Femmes	2022													2023												
	1	2	3	4	5	6	7	8	9	10	11	12	Total	1	2	3	4	5	6	7	8	9	10	11	12	Total
Bordeaux	107	155	164	86	129	128	91	78	117	125	123	114	1 417	247	138	239	140	153	231	149	149	157	341	183	113	2 240
Clermont	102	64	75	46	67	52	69	60	63	55	62	53	768	141	64	71	58	70	72	69	75	59	96	63	71	909
Dijon	125	100	131	101	115	111	88	106	142	148	132	163	1 462	244	117	149	113	122	159	148	99	143	147	114	116	1 671
Lille	175	133	162	155	138	221	73	141	173	271	168	202	2 012	269	165	187	143	196	233	124	145	255	289	201	108	2 315
Limoges	192	126	167	129	137	106	99	108	147	131	117	101	1 560	237	99	140	150	136	192	216	110	149	160	133	127	1 849
Lyon	248	186	203	192	185	312	295	128	242	194	283	314	2 782	454	277	300	202	226	332	289	154	324	325	264	303	3 450
Marseille	280	245	317	195	278	254	179	218	255	284	250	201	2 956	568	225	297	241	212	237	228	254	223	329	224	285	3 323
Montpellier	120	94	103	102	77	107	76	99	78	89	119	78	1 142	137	124	85	168	176	144	181	118	193	223	153	167	1 869
Nancy	113	94	92	52	107	84	71	60	80	69	108	82	1 012	170	81	132	110	101	126	71	89	100	117	129	104	1 330
Nantes	162	119	73	74	73	127	109	99	157	144	121	123	1 381	265	162	178	118	98	182	96	173	172	141	150	141	1 876
Orléans	119	112	153	68	141	138	108	70	116	72	125	94	1 316	187	122	137	96	134	142	105	97	116	148	113	101	1 498
Paris	269	324	234	226	226	451	290	222	185	148	145	155	2 875	416	215	245	204	206	399	255	302	185	231	203	178	3 039
Rennes	108	81	107	84	69	155	100	96	182	206	156	161	1 505	273	186	119	165	122	151	162	132	119	216	122	144	1 911
Rouen	100	99	149	97	64	79	62	57	105	142	160	120	1 234	204	130	126	107	92	104	112	93	143	214	211	228	1 764
Strasbourg	75	59	89	57	89	80	53	56	91	51	87	79	866	131	111	122	93	65	76	55	116	60	172	85	104	1 190
Toulouse	164	135	81	143	97	171	118	118	159	178	149	122	1 635	242	123	180	147	77	152	129	120	161	219	123	126	1 799
Total métropole	2 459	2 126	2 300	1 807	1 992	2 576	1 881	1 716	2 292	2 307	2 305	2 162	25 923	4 185	2 339	2 707	2 255	2 186	2 932	2 389	2 226	2 559	3 368	2 471	2 416	32 033
Guadeloupe	1	4	1	0	0	3	2	0	2	0	0	0	13	1			2			1	3	4	1	3	2	17
Guyane	0	0	0	0	0	1	0	0	0	0	0	0	1		2					1	3	2				8
Martinique	3	0	0	0	1	4	1	0	5	0	1	1	16	1		2				1	5	3		1	3	16
Réunion	8	2	9	2	1	2	7	3	2	6	3	13	58	5	7	5		9	8	9	7	3	4	1	2	60
Total DOM	12	6	10	2	2	10	10	3	9	6	4	14	88	7	9	7	2	9	8	12	18	12	5	5	7	101
Total France	2 471	2 132	2 310	1 809	1 994	2 586	1 891	1 719	2 301	2 313	2 309	2 176	26 011	4 192	2 348	2 714	2 257	2 195	2 940	2 401	2 244	2 571	3 373	2 476	2 423	32 134

Tableau 4

Attributions de droits dérivés - Régime Complémentaire des Indépendants

Années 2022 et 2023

Ensemble	2022													Total	2023													Total
	1	2	3	4	5	6	7	8	9	10	11	12	1		2	3	4	5	6	7	8	9	10	11	12			
Bordeaux	119	168	185	93	140	141	100	83	128	139	130	126	1 552	261	154	254	151	165	247	159	164	171	373	204	121	2 424		
Clermont	108	65	86	51	78	61	77	67	69	65	66	58	851	151	72	78	61	82	83	74	80	62	108	72	78	1 001		
Dijon	138	109	140	108	123	125	94	119	152	164	152	173	1 597	265	127	161	125	136	171	164	106	158	162	130	133	1 838		
Lille	191	140	173	164	156	244	78	156	194	291	183	224	2 194	283	179	202	156	224	262	131	158	269	314	223	124	2 525		
Limoges	209	145	195	136	147	116	100	121	166	148	131	110	1 724	246	109	154	165	159	204	254	121	163	172	144	139	2 030		
Lyon	273	205	220	205	207	337	328	140	271	216	300	331	3 033	485	304	324	221	246	365	312	162	352	352	286	333	3 742		
Marseille	306	264	352	209	304	285	196	243	274	309	271	221	3 234	594	250	324	255	237	268	249	273	245	359	235	319	3 608		
Montpellier	132	99	107	109	89	111	85	106	90	95	132	83	1 238	140	136	89	186	192	160	202	132	213	234	165	177	2 026		
Nancy	124	104	102	58	116	91	81	67	89	79	118	92	1 121	181	90	145	122	112	145	85	96	106	130	141	112	1 465		
Nantes	175	131	78	81	82	137	127	105	178	158	133	133	1 518	277	175	192	126	114	197	107	184	191	150	162	158	2 033		
Orléans	130	117	169	77	145	149	117	74	125	78	137	108	1 426	198	132	153	105	148	164	116	111	129	165	123	115	1 659		
Paris	286	342	244	238	238	476	303	238	196	157	156	167	3 041	435	231	260	214	215	429	270	314	195	243	216	189	3 211		
Rennes	120	90	112	91	74	176	104	104	204	228	176	178	1 657	286	204	132	175	134	174	173	147	135	237	136	167	2 100		
Rouen	109	109	163	105	66	86	65	59	119	164	166	133	1 344	215	143	136	115	105	118	119	97	154	228	239	244	1 913		
Strasbourg	79	64	99	61	99	85	57	63	98	54	97	90	946	142	122	135	94	74	86	60	128	67	187	96	118	1 309		
Toulouse	172	146	92	155	110	184	131	134	168	200	165	131	1 788	259	135	194	166	84	162	142	128	171	231	133	139	1 944		
Total métropole	2 671	2 298	2 517	1 941	2 174	2 804	2 043	1 879	2 521	2 545	2 513	2 358	28 264	4 418	2 563	2 933	2 437	2 427	3 235	2 617	2 401	2 781	3 645	2 705	2 666	34 828		
Guadeloupe	1	4	1	0	0	3	3	0	2	0	0	0	14	1	0	0	2	0	0	1	4	4	1	3	2	18		
Guyane	0	0	0	0	0	1	0	0	0	0	0	0	1	0	2	0	0	0	0	1	3	3	0	0	0	9		
Martinique	3	0	0	0	1	4	1	0	5	0	1	1	16	1	0	2	0	0	0	1	5	3	0	2	3	17		
Réunion	9	3	10	2	1	3	7	3	7	4	14	66	66	6	7	6	1	9	9	9	7	3	5	2	3	67		
Total DOM	13	7	11	2	2	11	11	3	10	7	5	15	97	8	9	8	3	9	9	12	19	13	6	7	8	111		
Total France	2 684	2 305	2 528	1 943	2 176	2 815	2 054	1 882	2 531	2 552	2 518	2 373	28 361	4 426	2 572	2 941	2 440	2 436	3 244	2 629	2 420	2 794	3 651	2 712	2 674	34 939		

Champ : attribution de droit dérivé du régime complémentaire -y compris VFU

Source : MAORI et à partir de 2021 : SNSP -TI

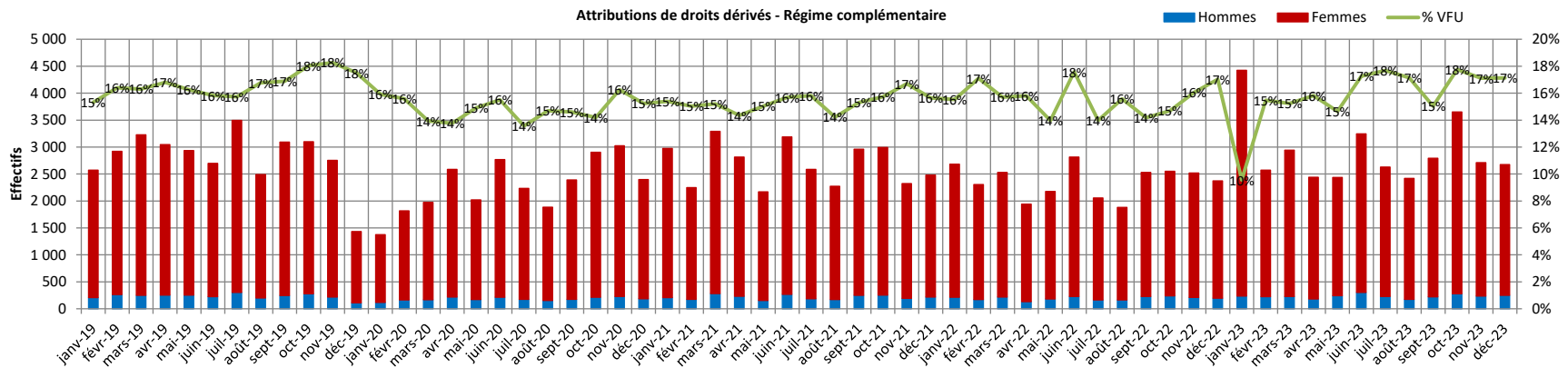


Tableau 5

Ensemble des attributions (droits directs et droits dérivés) du Régime Complémentaire des Indépendants

Années 2022 et 2023

Hommes	2022													Total	2023													Total
	1	2	3	4	5	6	7	8	9	10	11	12	1		2	3	4	5	6	7	8	9	10	11	12			
Bordeaux	338	297	308	227	224	269	208	120	557	439	361	401	3 749	681	493	589	383	424	422	469	284	393	357	232	265	4 992		
Clermont	157	65	121	61	69	32	75	41	83	87	89	103	983	217	133	147	115	114	142	114	95	54	106	100	200	1 537		
Dijon	213	195	242	229	136	271	270	269	259	318	303	225	2 930	371	292	281	274	282	264	318	221	188	232	225	180	3 128		
Lille	220	356	298	162	193	207	143	319	172	429	388	550	3 437	344	304	602	288	366	474	370	267	430	483	360	303	4 571		
Limoges	203	181	317	190	175	167	260	182	276	223	230	170	2 574	254	289	381	309	188	399	327	193	231	245	201	208	3 225		
Lyon	329	333	327	344	295	379	421	423	385	372	404	424	4 436	628	685	841	1 007	818	904	739	417	507	505	710	621	8 382		
Marseille	708	567	420	508	467	533	265	510	391	633	679	783	6 464	893	852	629	746	552	695	781	696	476	820	622	715	8 477		
Montpellier	261	260	235	255	228	329	250	195	249	208	409	583	3 462	400	672	273	341	510	505	468	394	486	486	472	376	5 383		
Nancy	229	169	138	126	156	85	217	157	172	166	205	151	1 971	298	216	167	197	226	192	232	170	192	203	181	93	2 367		
Nantes	276	279	127	55	117	185	146	183	331	294	335	267	2 595	402	310	229	208	311	351	296	177	314	325	266	395	3 584		
Orléans	260	125	204	153	88	88	203	140	196	141	202	407	2 207	332	294	261	187	170	161	292	243	316	272	178	168	2 874		
Paris	554	565	667	474	529	674	526	532	514	500	577	513	6 625	791	388	577	421	320	537	466	433	382	353	363	433	5 464		
Rennes	284	226	252	199	215	179	258	252	312	356	307	249	3 089	432	351	281	271	241	366	376	385	331	301	243	239	3 817		
Rouen	150	251	387	226	174	216	85	42	132	148	159	266	2 236	272	292	277	214	85	383	698	337	341	320	229	170	3 618		
Strasbourg	112	152	138	114	184	130	124	207	248	184	280	181	2 054	221	244	260	180	119	217	224	219	159	265	233	206	2 547		
Toulouse	354	217	256	250	246	124	169	208	201	248	304	211	2 788	432	340	326	372	220	480	403	235	361	359	294	390	4 212		
Total métropole	4 648	4 238	4 437	3 573	3 496	3 868	3 620	3 780	4 478	4 746	5 232	5 484	51 600	6 968	6 155	6 121	5 493	4 946	6 492	6 573	4 766	5 161	5 632	4 909	4 962	68 178		
Guadeloupe	23	11	10	6	22	50	5	27	16	10	5	2	187	6	1	2	4	2	3	3	18	10	22	22	24	117		
Guyane	4	3	4	0	10	12	2	5	13	0	0	1	54	0	1	1	3	0	1	4	3	9	7	5	8	42		
Martinique	3	18	18	8	24	35	24	5	7	18	21	0	181	1	8	25	23	8	10	10	20	18	25	31	41	220		
Réunion	21	33	27	17	10	17	12	22	2	20	40	72	293	19	5	30	63	37	50	53	37	41	48	38	51	482		
Total DOM	51	65	59	31	66	114	43	59	38	48	66	75	715	26	15	58	93	47	64	70	78	78	102	106	124	861		
Total France	4 699	4 303	4 496	3 604	3 562	3 982	3 663	3 839	4 516	4 794	5 298	5 559	52 315	6 994	6 170	6 179	5 586	4 993	6 556	6 643	4 844	5 239	5 734	5 015	5 086	69 039		

Femmes	2022													Total	2023													Total
	1	2	3	4	5	6	7	8	9	10	11	12	1		2	3	4	5	6	7	8	9	10	11	12			
Bordeaux	214	305	311	188	216	266	168	139	387	359	270	277	3 100	528	352	497	301	351	403	352	312	354	498	289	250	4 487		
Clermont	175	97	109	70	91	63	97	87	95	93	88	97	1 162	208	142	158	104	124	138	125	123	85	136	98	144	1 585		
Dijon	212	187	243	185	187	227	217	224	249	294	301	248	2 774	377	270	293	215	212	286	274	197	243	260	220	178	3 025		
Lille	259	269	296	220	208	288	122	269	252	451	350	477	3 461	392	306	476	279	352	452	271	263	468	520	350	258	4 387		
Limoges	280	206	322	201	209	199	234	177	252	237	220	191	2 728	324	215	310	296	252	365	356	201	246	279	249	221	3 314		
Lyon	396	304	357	280	261	420	467	269	452	326	453	515	4 500	734	550	656	638	593	719	598	344	522	578	566	547	7 045		
Marseille	552	450	496	451	466	489	266	439	443	550	573	562	5 737	936	528	552	580	463	576	535	536	452	684	509	590	6 941		
Montpellier	217	213	211	202	171	271	193	209	190	327	319	271	2 716	346	456	215	299	343	378	412	315	431	446	349	335	4 325		
Nancy	194	165	169	111	177	116	163	123	161	145	191	146	1 861	268	156	210	193	210	221	163	148	203	172	192	137	2 273		
Nantes	272	238	128	102	135	219	165	185	320	293	271	265	2 593	447	311	279	210	228	357	257	253	308	313	267	318	3 548		
Orléans	204	175	257	131	170	182	186	141	229	157	224	266	2 322	309	275	262	165	196	192	218	204	291	261	181	176	2 730		
Paris	521	533	458	403	406	689	458	380	391	323	367	317	5 246	718	395	442	344	338	540	423	472	319	371	325	338	5 025		
Rennes	245	189	240	184	180	262	212	233	344	369	295	297	3 050	442	351	247	321	243	357	370	304	306	350	227	244	3 762		
Rouen	161	209	330	227	150	200	87	72	165	208	248	249	2 306	309	299	232	198	123	314	440	251	309	362	347	315	3 499		
Strasbourg	112	130	142	109	154	142	109	168	186	116	188	160	1 716	218	212	230	192	100	172	163	213	132	275	192	194	2 293		
Toulouse	301	221	179	215	240	184	192	250	281	267	223	223	2 793	399	224	315	318	170	364	316	239	330	411	254	292	3 632		
Total métropole	4 315	3 891	4 248	3 279	3 421	4 273	3 328	3 291	4 385	4 392	4 633	4 609	48 065	6 955	5 042	5 374	4 653	4 298	5 834	5 273	4 375	4 999	5 916	4 615	4 537	61 871		
Guadeloupe	6	7	10	1	8	14	7	14	19	3	4	0	93	1	0	2	4	1	0	5	10	6	12	16	11	68		
Guyane	1	1	0	0	1	3	2	3	3	2	0	1	17	0	2	1	4	0	1	1	6	5	4	2	3	29		
Martinique	10	10	20	1	8	12	22	6	6	3	5	1	104	1	3	9	7	4	8	9	14	10	3	20	22	110		
Réunion	18	12	18	3	5	14	15	4	14	15	49	49	172	13	12	13	18	28	23	36	20	10	16	9	25	223		
Total DOM	35	30	48	5	22	34	45	38	32	22	24	51	386	15	17	25	33	33	32	51	50	31	35	47	61	430		
Total France	4 350	3 921	4 296	3 284	3 443	4 307	3 373	3 329	4 417	4 414	4 657	4 660	48 451	6 970	5 059	5 399	4 686	4 331	5 866	5 324	4 425	5 030	5 951	4 662	4 598	62 301		

Tableau 5

Ensemble des attributions (droits directs et droits dérivés) du Régime Complémentaire des Indépendants

Années 2022 et 2023

Ensemble	2022													Total	2023													Total
	1	2	3	4	5	6	7	8	9	10	11	12	1		2	3	4	5	6	7	8	9	10	11	12			
Bordeaux	552	602	619	415	440	535	376	259	944	798	631	678	6 849	1 209	845	1 086	684	775	825	821	596	747	855	521	515	9 479		
Clermont	332	162	230	131	160	95	172	128	178	180	177	200	2 145	425	275	305	219	238	280	239	218	139	242	198	344	3 122		
Dijon	425	382	485	414	323	498	487	493	508	612	604	473	5 704	748	562	574	489	494	550	592	418	431	492	445	358	6 153		
Lille	479	625	594	382	401	495	265	588	424	880	738	1 027	6 898	736	610	1 078	547	718	926	641	530	898	1 003	710	561	8 958		
Limoges	483	387	639	391	384	366	494	359	528	460	450	361	5 302	578	504	691	605	440	764	683	394	477	524	450	429	6 539		
Lyon	725	637	684	624	556	799	888	692	837	698	857	939	8 936	1 362	1 235	1 497	1 645	1 411	1 623	1 337	761	1 029	1 083	1 276	1 168	15 427		
Marseille	1 260	1 017	916	959	933	1 022	531	949	834	1 183	1 252	1 345	12 201	1 829	1 380	1 181	1 326	1 015	1 271	1 316	1 232	928	1 504	1 131	1 305	15 418		
Montpellier	478	473	446	457	399	600	443	388	458	398	736	902	6 178	746	1 128	488	640	853	883	880	709	917	932	821	711	9 708		
Nancy	423	334	307	237	333	201	380	280	333	311	396	297	3 832	566	372	377	390	436	413	395	318	395	375	373	230	4 640		
Nantes	548	517	255	157	252	404	311	368	651	587	606	532	5 188	849	621	508	418	539	708	553	430	622	638	533	713	7 132		
Orléans	464	300	461	284	258	270	389	281	425	298	426	673	4 529	641	569	523	352	366	353	510	447	607	533	359	344	5 604		
Paris	1 075	1 098	1 125	877	935	1 363	984	912	905	823	944	830	11 871	1 509	783	1 019	765	658	1 077	889	905	701	724	688	771	10 489		
Rennes	529	415	492	383	395	441	470	485	656	725	602	546	6 139	874	702	528	592	484	723	746	689	637	651	470	483	7 579		
Rouen	311	460	717	453	324	416	172	114	297	356	407	515	4 542	581	591	509	412	208	697	1 138	588	650	682	576	485	7 117		
Strasbourg	224	282	280	223	338	272	233	375	434	300	468	341	3 770	439	456	490	372	219	389	387	432	291	540	425	400	4 840		
Toulouse	655	438	435	465	486	364	353	400	451	529	571	434	5 581	831	564	641	690	390	844	719	474	691	770	548	682	7 844		
Total métropole	8 963	8 129	8 685	6 852	6 917	8 141	6 948	7 071	8 863	9 138	9 865	10 093	99 665	13 923	11 197	11 495	10 146	9 244	12 326	11 846	9 141	10 160	11 548	9 524	9 499	130 049		
Guadeloupe	29	18	20	7	30	64	12	41	35	13	9	2	280	7	1	4	8	3	3	8	28	16	34	38	35	185		
Guyane	5	4	4	0	11	15	4	8	16	2	0	2	71	0	3	2	7	0	2	5	9	14	11	7	11	71		
Martinique	13	28	38	9	32	47	46	11	13	21	26	1	285	2	11	34	30	12	18	19	34	28	28	51	63	330		
Réunion	39	45	45	20	15	22	26	37	6	34	55	121	465	32	17	43	81	65	73	89	57	51	64	57	76	705		
Total DOM	86	95	107	36	88	148	88	97	70	70	90	126	1 101	41	32	83	126	80	96	121	128	109	137	153	185	1 291		
Total France	9 049	8 224	8 792	6 888	7 005	8 289	7 036	7 168	8 933	9 208	9 955	10 219	100 766	13 964	11 229	11 578	10 272	9 324	12 422	11 967	9 269	10 269	11 685	9 677	9 684	131 340		

Champ : Ensemble des attributions de droit direct et de droit dérivé du régime complémentaire -y compris VFU

Source : MAORI et à partir de 2021 : SNSP -TI

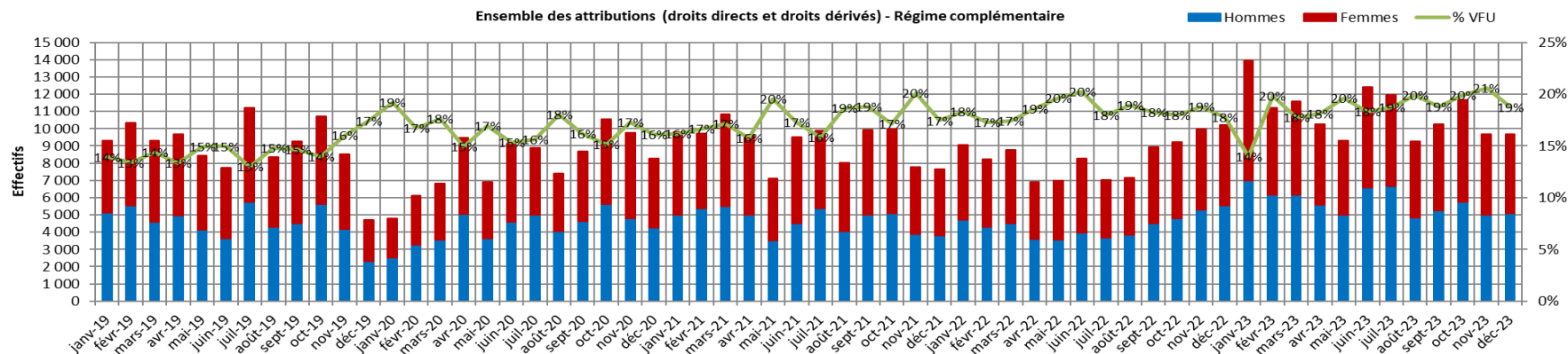


Tableau 6

Ensemble des retraités TI au titre du régime complémentaire des indépendants*
et en paiement au 31/12/2023 (En gestion dans ASUR)

* RCI = RCO, NRCO, RC, CMP et RCI

A fin décembre 2023														
Hommes	Ensemble RCI			Droit direct servi seul			Cumul droit direct et droit dérivé					Droit dérivé seul		
	Effectif	Age Moyen	Pension Moyenne Globale	Effectif	Age Moyen	Pension Moyenne Globale	Effectif	Age Moyen	Pension Moyenne Globale	Dont Montant mensuel moyen de RCI DP	Dont Montant mensuel moyen de RCI DD	Effectif	Age Moyen	Pension Moyenne Globale
Bordeaux	58 141	73,6	155 €	57 063	73,5	156 €	411	78,4	196 €	154 €	42 €	667	80,0	59 €
Clermont	22 860	74,0	172 €	22 235	73,9	173 €	245	79,8	215 €	167 €	48 €	380	80,2	72 €
Dijon	42 377	73,7	177 €	41 406	73,5	178 €	370	78,6	228 €	181 €	47 €	601	79,4	67 €
Lille	54 025	73,4	179 €	52 596	73,3	181 €	424	78,8	246 €	193 €	53 €	1 005	79,1	69 €
Limoges	44 989	74,0	173 €	43 992	73,9	175 €	377	79,9	214 €	168 €	47 €	620	79,0	61 €
Lyon	94 404	73,6	168 €	92 511	73,5	169 €	664	80,1	209 €	157 €	53 €	1 229	80,0	65 €
Marseille	90 286	74,0	136 €	88 487	73,9	137 €	534	79,0	170 €	120 €	50 €	1 265	80,8	60 €
Montpellier	47 542	73,5	128 €	46 635	73,4	129 €	301	79,2	166 €	122 €	43 €	606	80,0	53 €
Nancy	31 725	73,5	171 €	30 973	73,4	172 €	274	78,9	210 €	163 €	47 €	478	79,4	66 €
Nantes	53 497	73,6	192 €	52 369	73,5	193 €	453	79,7	229 €	183 €	47 €	675	79,4	64 €
Orléans	38 354	74,0	180 €	37 466	73,9	181 €	359	79,8	240 €	188 €	52 €	529	79,5	65 €
Paris	102 927	74,6	149 €	101 380	74,5	149 €	486	79,9	216 €	162 €	54 €	1 061	80,9	71 €
Rennes	49 313	73,3	198 €	48 102	73,2	200 €	465	79,5	248 €	198 €	50 €	746	79,3	70 €
Rouen	45 297	73,7	192 €	44 255	73,5	193 €	427	82,2	245 €	195 €	50 €	615	79,6	74 €
Strasbourg	26 235	72,9	156 €	25 679	72,7	157 €	152	79,1	190 €	132 €	58 €	404	79,9	70 €
Toulouse	50 042	74,0	151 €	48 978	73,9	152 €	396	80,3	197 €	153 €	45 €	668	79,7	64 €
Total métropole	852 014	73,8	164 €	834 127	73,7	165 €	6 338	79,6	215 €	166 €	49 €	11 549	79,8	66 €
Guadeloupe	1 172	73,3	54 €	1 162	73,3	54 €	1	84,6	11 €	6 €	5 €	9	76,7	9 €
Guyane	341	73,1	67 €	340	73,1	67 €						1	71,7	42 €
Martinique	1 389	73,4	64 €	1 382	73,3	64 €	1	71,1	182 €	168 €	13 €	6	76,9	21 €
Réunion	2 716	71,7	69 €	2 696	71,6	69 €	5	75,6	125 €	90 €	35 €	15	78,6	31 €
Total DOM	5 618	72,5	64 €	5 580	72,5	64 €	7	76,2	117 €	89 €	28 €	31	77,5	23 €
Total France	857 632	73,8	164 €	839 707	73,7	165 €	6 345	79,6	215 €	166 €	49 €	11 580	79,8	65 €

Femmes	Ensemble RCI			Droit direct servi seul			Cumul droit direct et droit dérivé					Droit dérivé seul		
	Effectif	Age Moyen	Pension Moyenne Globale	Effectif	Age Moyen	Pension Moyenne Globale	Effectif	Age Moyen	Pension Moyenne Globale	Dont Montant mensuel moyen de RCI DP	Dont Montant mensuel moyen de RCI DD	Effectif	Age Moyen	Pension Moyenne Globale
Bordeaux	41 886	77,2	83 €	18 960	73,1	81 €	2 039	78,4	168 €	68 €	100 €	20 887	80,7	77 €
Clermont	18 029	77,9	92 €	7 505	73,6	90 €	1 041	78,9	179 €	66 €	113 €	9 483	81,2	84 €
Dijon	31 685	77,2	91 €	13 307	72,9	88 €	1 651	78,5	185 €	67 €	119 €	16 727	80,6	85 €
Lille	44 673	77,1	97 €	19 664	73,4	94 €	2 368	78,2	197 €	70 €	127 €	22 641	80,3	88 €
Limoges	33 629	77,9	89 €	14 226	73,1	87 €	1 741	79,6	179 €	64 €	115 €	17 662	81,5	81 €
Lyon	64 360	77,3	88 €	29 813	73,5	85 €	3 028	79,0	176 €	67 €	109 €	31 519	80,8	82 €
Marseille	64 585	77,3	76 €	30 643	73,8	75 €	2 705	78,2	151 €	62 €	89 €	31 237	80,6	71 €
Montpellier	32 992	76,8	73 €	15 465	73,0	71 €	1 367	78,1	143 €	60 €	83 €	16 160	80,3	69 €
Nancy	24 170	77,1	92 €	9 934	73,1	90 €	1 431	78,6	188 €	68 €	120 €	12 805	80,1	83 €
Nantes	39 244	77,1	93 €	17 468	72,9	88 €	2 229	78,7	186 €	65 €	121 €	19 547	80,8	87 €
Orléans	28 957	77,6	92 €	12 341	73,2	88 €	1 629	78,8	184 €	66 €	119 €	14 987	81,0	86 €
Paris	67 670	77,8	88 €	30 334	74,7	89 €	2 568	79,6	185 €	68 €	117 €	34 768	80,4	79 €
Rennes	39 076	76,9	101 €	18 131	72,9	98 €	2 409	79,2	198 €	73 €	125 €	18 536	80,5	91 €
Rouen	35 223	77,3	98 €	15 948	73,2	91 €	2 203	78,7	204 €	71 €	133 €	17 072	81,0	91 €
Strasbourg	19 162	76,7	90 €	8 684	72,6	94 €	757	78,6	195 €	75 €	121 €	9 721	80,2	78 €
Toulouse	34 790	77,6	84 €	15 450	73,4	84 €	1 624	79,1	174 €	72 €	102 €	17 716	81,2	76 €
Total métropole	620 131	77,3	88 €	277 873	73,4	86 €	30 790	78,8	181 €	67 €	113 €	311 468	80,7	81 €
Guadeloupe	580	73,6	36 €	472	73,2	34 €	9	73,1	83 €	47 €	36 €	99	75,4	45 €
Guyane	137	72,8	48 €	119	72,6	49 €	1	75,1	142 €	70 €	73 €	17	73,8	36 €
Martinique	668	74,1	45 €	484	72,9	43 €	10	78,4	137 €	35 €	102 €	174	77,2	44 €
Réunion	1 091	71,9	49 €	775	71,8	51 €	21	72,7	83 €	36 €	47 €	295	71,8	43 €
Total DOM	2 476	72,9	45 €	1 850	72,5	44 €	41	74,2	98 €	39 €	59 €	585	74,1	43 €
Total France	622 607	77,3	88 €	279 723	73,4	86 €	30 831	78,8	181 €	67 €	113 €	312 053	80,7	81 €

Tableau 6

Ensemble des retraités TI au titre du régime complémentaire des indépendants*
et en paiement au 31/12/2023 (En gestion dans ASUR)

* RCI = RCO, NRCO, RC, CMP et RCI

A fin décembre 2023

Ensemble	Ensemble RCI			Droit direct servi seul			Cumul droit direct et droit dérivé					Droit dérivé seul		
	Effectif	Age Moyen	Pension Moyenne Globale	Effectif	Age Moyen	Pension Moyenne Globale	Effectif	Age Moyen	Pension Moyenne Globale	Dont Montant mensuel moyen de RCI DP	Dont Montant mensuel moyen de RCI DD	Effectif	Age Moyen	Pension Moyenne Globale
Bordeaux	100 027	75,1	125 €	76 023	73,4	137 €	2 450	78,4	172 €	82 €	90 €	21 554	80,7	76 €
Clermont	40 889	75,7	137 €	29 740	73,8	152 €	1 286	79,1	186 €	85 €	101 €	9 863	81,2	84 €
Dijon	74 062	75,2	140 €	54 713	73,4	156 €	2 021	78,6	193 €	88 €	106 €	17 328	80,5	84 €
Lille	98 698	75,1	142 €	72 260	73,3	157 €	2 792	78,3	204 €	89 €	116 €	23 646	80,2	87 €
Limoges	78 618	75,7	137 €	58 218	73,7	153 €	2 118	79,7	185 €	83 €	103 €	18 282	81,4	81 €
Lyon	158 764	75,1	135 €	122 324	73,5	148 €	3 692	79,2	182 €	83 €	99 €	32 748	80,8	81 €
Marseille	154 871	75,4	111 €	119 130	73,8	121 €	3 239	78,3	154 €	72 €	82 €	32 502	80,6	70 €
Montpellier	80 534	74,9	105 €	62 100	73,3	114 €	1 668	78,3	147 €	71 €	76 €	16 766	80,3	68 €
Nancy	55 895	75,1	137 €	40 907	73,3	152 €	1 705	78,7	192 €	84 €	108 €	13 283	80,1	83 €
Nantes	92 741	75,1	150 €	69 837	73,3	167 €	2 682	78,9	194 €	85 €	109 €	20 222	80,7	86 €
Orléans	67 311	75,5	142 €	49 807	73,7	158 €	1 988	79,0	194 €	88 €	107 €	15 516	81,0	86 €
Paris	170 597	75,9	125 €	131 714	74,5	136 €	3 054	79,6	190 €	83 €	107 €	35 829	80,4	79 €
Rennes	88 389	74,9	155 €	66 233	73,1	172 €	2 874	79,3	206 €	94 €	113 €	19 282	80,4	90 €
Rouen	80 520	75,3	151 €	60 203	73,5	166 €	2 630	79,3	211 €	91 €	119 €	17 687	80,9	90 €
Strasbourg	45 397	74,5	128 €	34 363	72,7	141 €	909	78,7	195 €	84 €	110 €	10 125	80,2	78 €
Toulouse	84 832	75,5	123 €	64 428	73,8	135 €	2 020	79,4	179 €	88 €	91 €	18 384	81,2	76 €
Total métropole	1 472 145	75,3	132 €	1 112 000	73,6	146 €	37 128	78,9	187 €	84 €	102 €	323 017	80,7	81 €
Guadeloupe	1 752	73,4	48 €	1 634	73,3	48 €	10	74,2	76 €	43 €	33 €	108	75,5	42 €
Guyane	478	73,0	61 €	459	73,0	62 €	1	75,1	142 €	70 €	73 €	18	73,7	36 €
Martinique	2 057	73,6	58 €	1 866	73,2	59 €	11	77,7	141 €	48 €	94 €	180	77,2	43 €
Réunion	3 807	71,7	63 €	3 471	71,7	65 €	26	73,3	91 €	46 €	45 €	310	72,1	42 €
Total DOM	8 094	72,6	58 €	7 430	72,5	59 €	48	74,5	100 €	46 €	54 €	616	74,3	42 €
Total France	1 480 239	75,3	132 €	1 119 430	73,6	145 €	37 176	78,9	187 €	84 €	102 €	323 633	80,6	81 €

Source : SNSP -TI

Tableau 7

Ensemble des retraités TI au titre du régime complémentaire des indépendants*

en paiement (En gestion dans ASUR)

* RCI = RCO, NRCO, RC, CMP et RCI

Hommes	2019	2020	2021	2022												2023											
				1	2	3	4	5	6	7	8	9	10	11	12	1	2	3	4	5	6	7	8	9	10	11	12
Bordeaux	53 055	54 283	55 332	55 425	55 469	55 498	55 516	55 543	55 604	55 599	55 529	55 812	55 989	56 133	56 201	56 545	56 725	57 040	57 145	57 332	57 547	57 761	57 829	57 957	58 078	58 092	58 141
Clermont	22 132	22 398	22 575	22 635	22 632	22 639	22 619	22 595	22 544	22 537	22 483	22 478	22 491	22 477	22 578	22 587	22 674	22 661	22 674	22 721	22 745	22 770	22 740	22 745	22 752	22 860	
Dijon	39 866	40 318	40 867	40 878	40 893	40 964	40 990	40 966	41 057	41 126	41 179	41 272	41 352	41 484	41 475	41 651	41 706	41 784	41 880	41 961	42 060	42 192	42 245	42 332	42 384	42 377	
Lille	50 739	51 278	51 878	51 839	51 904	51 956	51 905	51 836	51 829	51 829	51 790	51 847	51 785	51 972	52 099	52 317	52 339	52 370	52 696	52 766	52 876	53 058	53 216	53 271	53 435	53 678	54 025
Limoges	43 209	43 477	43 805	43 769	43 882	43 766	43 849	43 828	43 845	43 829	43 928	43 924	43 942	44 049	44 160	44 214	44 219	44 390	44 477	44 466	44 632	44 758	44 787	44 843	44 903	44 821	44 989
Lyon	87 353	88 717	90 410	90 343	90 340	90 307	90 304	90 281	90 324	90 384	90 489	90 567	90 646	90 719	90 807	90 961	91 204	91 659	92 229	92 655	93 149	93 515	93 579	93 759	93 908	94 180	94 404
Marseille	81 118	83 314	85 080	85 298	85 393	85 387	85 499	85 591	85 734	85 734	85 734	85 731	85 798	85 808	86 026	86 614	86 963	87 328	87 567	87 847	88 440	89 166	89 298	89 755	89 946	90 286	
Montpellier	42 853	43 392	44 191	44 225	44 275	44 294	44 378	44 398	44 539	44 605	44 672	44 672	44 733	44 953	45 296	45 400	45 670	45 714	45 887	46 126	46 368	46 623	46 759	46 991	47 412	47 542	
Nancy	30 224	30 462	30 725	30 804	30 821	30 826	30 855	30 863	30 836	30 836	30 929	30 938	30 991	31 021	31 075	31 061	31 183	31 223	31 274	31 322	31 376	31 420	31 516	31 586	31 634	31 710	
Nantes	50 257	51 051	52 151	52 197	52 271	52 205	52 081	52 000	52 044	52 019	51 975	52 096	52 216	52 328	52 373	52 517	52 598	52 658	52 689	52 805	52 941	53 047	53 173	53 297	53 355	53 407	
Orléans	36 806	36 904	37 220	37 293	37 274	37 316	37 333	37 259	37 230	37 309	37 284	37 301	37 297	37 329	37 306	37 576	37 670	37 764	37 820	37 876	37 867	37 996	38 066	38 227	38 310	38 325	38 354
Paris	98 149	98 976	100 615	100 714	100 877	101 021	101 092	101 207	101 453	101 566	101 643	101 719	101 812	101 998	101 958	102 306	102 265	102 440	102 538	102 505	102 682	102 783	102 856	102 857	102 854	102 878	102 927
Rennes	45 303	46 122	47 115	47 200	47 231	47 286	47 269	47 272	47 279	47 369	47 427	47 543	47 607	47 835	47 927	48 056	48 186	48 273	48 342	48 393	48 590	48 771	48 998	49 120	49 230	49 266	49 313
Rouen	43 491	43 721	44 137	44 093	44 188	44 317	44 348	44 387	44 309	44 193	44 168	44 130	44 125	44 133	44 232	44 307	44 338	44 308	44 383	44 483	44 894	45 034	45 192	45 291	45 310	45 297	
Strasbourg	23 579	23 999	24 693	24 696	24 744	24 740	24 729	24 794	24 814	24 879	24 989	25 041	25 172	25 215	25 332	25 430	25 500	25 603	25 603	25 705	25 812	25 901	26 044	26 075	26 151	26 235	
Toulouse	46 767	47 454	48 126	48 203	48 175	48 194	48 221	48 279	48 214	48 203	48 225	48 231	48 319	48 501	48 472	48 655	48 772	48 898	49 028	49 088	49 314	49 494	49 534	49 655	49 836	49 978	
Total métropole	794 901	805 865	818 920	819 612	820 261	820 799	821 046	821 097	821 729	822 219	822 416	823 424	824 827	826 728	827 906	830 392	832 175	834 657	836 581	838 111	840 977	843 956	845 456	847 092	849 189	850 439	852 014
Guadeloupe	1 105	1 006	1 025	1 040	1 046	1 051	1 055	1 070	1 101	1 099	1 114	1 126	1 128	1 131	1 127	1 128	1 126	1 126	1 125	1 121	1 117	1 117	1 117	1 130	1 134	1 146	
Guyane	252	290	294	295	295	297	302	306	308	308	316	315	313	314	314	314	313	312	315	314	314	318	318	326	330	335	
Martinique	854	1 066	1 123	1 134	1 134	1 139	1 142	1 157	1 178	1 194	1 196	1 200	1 214	1 227	1 230	1 227	1 233	1 248	1 284	1 281	1 284	1 290	1 306	1 321	1 341	1 362	
Réunion	1 831	1 991	2 282	2 287	2 303	2 322	2 327	2 337	2 343	2 357	2 374	2 382	2 373	2 421	2 427	2 432	2 448	2 479	2 508	2 543	2 581	2 602	2 621	2 653	2 684	2 718	
Total DOM	4 042	4 348	4 719	4 744	4 778	4 809	4 816	4 856	4 922	4 944	4 975	4 996	5 013	5 044	5 092	5 100	5 104	5 134	5 186	5 217	5 258	5 306	5 356	5 402	5 470	5 540	
Total France	798 943	810 213	823 639	824 356	825 039	825 608	825 862	825 953	826 651	827 163	827 391	828 420	829 840	831 772	832 996	835 492	837 279	839 791	841 767	843 328	846 235	849 262	850 812	852 494	854 659	855 979	857 632

Femmes	2019	2020	2021	2022												2023											
				1	2	3	4	5	6	7	8	9	10	11	12	1	2	3	4	5	6	7	8	9	10	11	12
Bordeaux	37 588	38 654	39 764	39 780	39 820	39 854	39 853	39 826	39 889	39 890	39 856	40 022	40 145	40 182	40 213	40 456	40 565	40 797	40 849	40 990	41 174	41 291	41 391	41 538	41 745	41 850	
Clermont	17 131	17 334	17 580	17 633	17 630	17 616	17 605	17 600	17 625	17 625	17 607	17 622	17 636	17 647	17 620	17 740	17 762	17 798	17 809	17 852	17 897	17 941	17 966	17 969	18 020	18 029	
Dijon	28 884	29 294	30 092	30 139	30 163	30 221	30 251	30 257	30 321	30 404	30 449	30 551	30 672	30 760	30 787	30 973	31 044	31 169	31 223	31 237	31 358	31 461	31 579	31 640	31 697	31 685	
Lille	41 293	41 472	42 687	42 669	42 685	42 738	42 731	42 727	42 751	42 711	42 751	42 785	42 990	43 102	43 245	43 307	43 313	43 521	43 595	43 676	43 840	43 915	43 915	44 132	44 357	44 600	
Limoges	31 229	31 455	32 166	32 209	32 269	32 320	32 347	32 362	32 402	32 460	32 538	32 599	32 674	32 658	32 802	32 828	32 921	32 984	33 044	33 044	33 180	33 313	33 366	33 430	33 511	33 561	
Lyon	58 314	59 345	60 786	60 857	60 872	60 863	60 909	60 875	60 896	61 133	61 135	61 246	61 298	61 465	61 593	61 878	62 047	62 364	62 617	62 867	63 179	63 456	63 522	63 742	63 968	64 169	
Marseille	57 269	58 806	60 626	60 760	60 831	60 881	60 937	61 011	61 121	61 162	61 249	61 328	61 520	61 699	61 870	62 350	62 475	62 636	62 848	63 002	63 300	63 574	63 776	63 901	64 218	64 570	
Montpellier	29 066	29 735	30 731	30 721	30 758	30 768	30 803	30 818	30 907	30 938	30 965	30 998	31 086	31 290	31 376	31 481	31 610	31 667	31 798	31 947	32 110	32 309	32 396	32 572	32 741	32 863	
Nancy	22 304	22 744	23 239	23 274	23 290	23 336	23 316	23 362	23 438	23 477	23 506	23 556	23 642	23 659	23 718	23 760	23 820	23 896	23 949	24 006	24 078	24 168	24 267	24 370	24 478	24 588	
Nantes	35 861	36 676	37 682	37 739	37 796	37 877	37 933	37 979	38 033	38 101	38 179	38 267	38 366	38 475	38 594	38 723	38 862	39 011	39 169	39 337	39 515	39 703	39 901	40 109	40 327	40 555	
Orléans	26 955	27 379	27 816	27 853	27 877	27 928	27 922	27 943	27 979	28 019	27 994	28 054	28 069	28 148	28 188	28 315	28 379	28 458	28 467	28 525	28 541	28 622	28 688	28 793	28 897	28 910	
Paris	64 109	64 411	65 950	66 011	66 144	66 192	66 242	66 330	66 617	66 758	66 834	66 822	66 702	66 827	67 004												

Tableau 7

Ensemble des retraités TI au titre du régime complémentaire des indépendants*
en paiement (En gestion dans ASUR)

* RCI = RCO, NRCO, RC, CMP et RCI

Ensemble	2019	2020	2021	2022												2023												
				1	2	3	4	5	6	7	8	9	10	11	12	1	2	3	4	5	6	7	8	9	10	11	12	
Bordeaux	90 643	92 937	95 096	95 203	95 289	95 352	95 389	95 389	95 493	95 489	95 385	95 834	96 134	96 315	96 414	97 001	97 280	97 837	97 994	98 322	98 721	99 052	99 220	99 495	99 823	99 942	100 027	
Clermont	39 263	39 732	40 135	40 268	40 269	40 235	40 200	40 144	40 163	40 090	40 100	40 114	40 138	40 138	40 097	40 316	40 526	40 686	40 732	40 526	40 686	40 732	40 765	40 776	40 889	40 776	40 889	
Dijon	68 750	69 612	70 959	71 017	71 056	71 185	71 241	71 223	71 378	71 532	71 628	72 064	72 244	72 264	72 262	72 624	72 750	72 953	73 112	73 198	73 418	73 653	73 750	73 844	73 972	74 081	74 062	
Lille	92 032	93 250	94 565	94 508	94 589	94 694	94 636	94 563	94 580	94 501	94 598	94 670	94 962	95 201	95 562	95 646	95 683	96 217	96 361	96 552	96 898	97 131	97 186	97 567	98 035	98 348	98 698	
Limoges	74 438	74 932	75 971	75 978	76 045	76 169	76 229	76 207	76 241	76 388	76 391	76 530	76 648	76 834	76 732	76 947	77 047	77 311	77 461	77 510	77 820	78 091	78 153	78 273	78 414	78 482	78 618	
Lyon	145 667	148 062	151 196	151 200	151 212	151 170	151 213	151 156	151 310	151 517	151 624	151 813	151 944	152 184	152 400	152 839	153 251	154 023	154 846	155 522	156 328	156 971	157 119	157 501	157 876	158 349	158 764	
Marseille	138 387	142 120	145 708	146 058	146 224	146 268	146 436	146 602	146 855	146 899	147 038	147 136	147 546	148 025	148 494	149 313	149 803	150 203	150 695	151 064	151 770	152 414	152 942	153 199	153 973	154 316	154 871	
Montpellier	71 919	73 127	74 922	74 946	75 033	75 062	75 181	75 216	75 446	75 543	75 577	75 670	75 819	76 243	76 572	76 881	77 280	77 381	77 685	78 073	78 478	78 932	79 155	79 563	79 958	80 275	80 534	
Nancy	52 528	53 206	53 964	54 078	54 111	54 162	54 171	54 225	54 218	54 361	54 376	54 468	54 527	54 631	54 616	54 822	54 873	54 992	55 082	55 196	55 316	55 465	55 502	55 712	55 837	55 911	55 895	
Nantes	86 118	87 727	89 833	89 936	90 067	89 952	89 760	89 670	89 723	89 726	89 668	89 927	90 154	90 323	90 427	90 715	90 868	91 052	91 123	91 317	91 561	91 751	91 875	92 130	92 383	92 509	92 741	
Orléans	63 761	64 283	65 036	65 146	65 151	65 244	65 255	65 202	65 209	65 328	65 278	65 355	65 366	65 477	65 694	65 891	66 049	66 222	66 287	66 401	66 408	66 618	66 754	67 020	67 207	67 235	67 311	
Paris	162 258	163 387	166 565	166 725	167 021	167 213	167 334	167 537	168 070	168 324	168 416	168 543	168 646	168 825	168 660	169 350	169 323	169 567	169 689	169 708	170 023	170 235	170 458	170 448	170 509	170 531	170 597	
Rennes	80 882	82 382	84 302	84 429	84 457	84 559	84 534	84 530	84 584	84 696	84 814	85 036	85 367	85 579	85 785	86 044	86 306	86 445	86 625	86 712	87 078	87 402	87 739	87 865	88 224	88 287	88 389	
Rouen	76 420	76 985	78 010	77 857	78 126	78 310	78 396	78 307	78 388	78 263	78 090	78 052	78 078	78 137	78 145	78 313	78 455	78 589	78 641	78 627	78 326	79 540	80 023	80 277	80 441	80 520	80 441	
Strasbourg	40 739	41 419	42 653	42 656	42 759	42 774	42 783	42 893	42 967	42 984	43 076	43 241	43 311	43 498	43 549	43 768	43 931	44 181	44 207	44 315	44 479	44 638	44 809	44 879	45 145	45 258	45 397	
Toulouse	78 453	79 678	81 166	81 295	81 286	81 287	81 343	81 462	81 474	81 502	81 542	81 623	81 810	82 087	82 041	82 425	82 574	82 813	83 030	83 111	83 486	83 781	83 892	84 150	84 472	84 580	84 832	
Total métropole	1 362 258	1 382 839	1 410 079	1 411 402	1 412 694	1 413 670	1 414 116	1 414 362	1 416 080	1 417 210	1 417 591	1 419 721	1 422 490	1 425 741	1 427 540	1 432 897	1 435 832	1 440 217	1 443 398	1 446 154	1 451 318	1 456 360	1 459 130	1 462 478	1 466 870	1 469 323	1 472 145	
Guadeloupe	1 685	1 501	1 538	1 555	1 566	1 576	1 579	1 598	1 633	1 636	1 659	1 680	1 682	1 686	1 679	1 681	1 678	1 678	1 679	1 675	1 672	1 670	1 672	1 690	1 696	1 716	1 737	1 752
Guyane	345	391	404	409	412	414	414	420	427	430	432	441	440	440	440	440	438	443	443	442	442	446	448	461	466	472	478	
Martinique	1 218	1 582	1 667	1 676	1 692	1 710	1 712	1 732	1 759	1 785	1 789	1 829	1 833	1 830	1 830	1 833	1 855	1 879	1 888	1 903	1 914	1 938	1 959	1 982	2 010	2 057	2 057	
Réunion	2 490	2 737	3 147	3 162	3 184	3 214	3 213	3 223	3 236	3 253	3 274	3 284	3 308	3 385	3 405	3 415	3 441	3 479	3 527	3 576	3 576	3 667	3 688	3 727	3 760	3 807	3 807	
Total DOM	5 738	6 211	6 756	6 802	6 854	6 914	6 918	6 973	7 055	7 104	7 155	7 192	7 221	7 263	7 337	7 357	7 366	7 412	7 480	7 532	7 591	7 667	7 743	7 804	7 891	7 979	8 094	
Total France	1 367 996	1 389 050	1 416 835	1 418 204	1 419 548	1 420 584	1 421 034	1 421 335	1 423 135	1 424 314	1 424 746	1 426 913	1 429 711	1 433 004	1 434 877	1 440 254	1 443 198	1 447 629	1 450 878	1 453 686	1 458 909	1 464 027	1 466 873	1 470 282	1 474 761	1 477 302	1 480 239	

Champ : Ensemble des attributions de droit direct et de droit dérivé du régime complémentaire -y compris VFU

Source : MAORI et à partir de 2021 : SNSP -TI

Tableau 8

RETRAITES DU RCI CUMUL DROIT DIRECT SERVI AVEC UN DROIT DERIVE

en paiement (En gestion dans ASUR)

* RCI = RCO, NRCO, RC, CMP et RCI

Hommes	2019	2020	2021	2022												2023											
				1	2	3	4	5	6	7	8	9	10	11	12	1	2	3	4	5	6	7	8	9	10	11	12
Bordeaux	304	336	369	369	369	375	375	375	380	381	379	381	383	382	383	382	382	383	382	385	389	392	392	395	402	409	411
Clermont	187	195	215	218	220	221	223	225	225	226	224	227	226	225	227	227	230	228	233	237	236	239	238	239	239	239	245
Dijon	335	335	348	345	350	348	346	347	349	347	345	347	347	344	352	354	353	353	354	355	360	358	362	363	367	370	
Lille	341	363	384	386	383	383	384	388	388	390	391	391	400	404	404	403	399	400	404	407	409	409	410	410	414	424	
Limoges	307	305	328	330	330	332	335	334	336	336	337	340	339	345	344	342	344	351	353	360	362	372	372	373	376	377	
Lyon	554	562	603	603	605	604	601	605	603	607	606	602	603	607	610	617	625	627	627	630	628	636	647	652	659	664	
Marseille	393	425	460	461	462	470	466	467	475	473	477	481	483	490	500	503	503	506	508	512	510	510	517	519	528	534	
Montpellier	234	242	279	279	280	278	279	276	275	277	279	280	278	285	284	285	283	284	288	289	291	293	301	302	302	301	
Nancy	181	197	215	215	221	224	226	227	232	236	239	241	245	246	245	250	248	252	254	258	265	270	269	271	273	274	
Nantes	375	391	415	415	415	412	410	413	414	412	416	422	426	427	424	427	428	435	436	439	438	435	435	446	447	453	
Orléans	277	287	315	317	312	315	314	314	317	318	318	322	324	327	328	333	331	335	332	339	351	352	357	361	361	359	
Paris	443	449	465	467	466	466	468	471	470	475	473	473	473	470	471	473	472	475	472	475	469	475	474	480	481	485	
Rennes	379	412	422	426	422	420	422	419	422	421	420	427	427	431	435	441	447	447	445	444	444	444	442	450	459	460	
Rouen	351	364	391	392	387	388	388	385	384	379	379	382	387	389	387	393	400	401	401	404	408	410	411	414	419	425	
Strasbourg	109	124	129	129	129	131	128	131	132	133	132	131	130	132	135	138	143	146	148	146	148	150	152	154	155	152	
Toulouse	344	348	355	354	351	351	351	355	359	362	362	364	366	371	372	383	379	385	391	391	395	399	398	395	398	396	
Total métropole	5 114	5 335	5 693	5 709	5 702	5 718	5 715	5 728	5 761	5 772	5 780	5 808	5 829	5 875	5 892	5 949	5 964	6 005	6 013	6 060	6 103	6 135	6 161	6 211	6 269	6 312	6 338
Guadeloupe	1	1	1	1	1	1	1	1	1	1	1	1	1	1	1	1	1	1	1	1	1	1	1	1	1	1	
Guyane								0	0	0	0	0	0	0	0	0	0	0	0	0	0	0	0	0	0	0	
Martinique	1	1	1	1	1	1	1	1	1	1	1	1	1	1	1	1	1	1	1	1	1	1	1	1	1	1	
Réunion	2	3	4	4	4	4	4	4	4	4	4	4	4	4	4	4	4	4	4	4	4	5	5	5	5	5	
Total DOM	4	5	6	6	6	6	6	6	6	6	6	6	6	6	6	6	6	6	6	6	7	7	7	7	7	7	
Total France	5 118	5 340	5 699	5 715	5 708	5 724	5 721	5 734	5 767	5 778	5 786	5 814	5 835	5 881	5 898	5 955	5 970	6 011	6 019	6 066	6 110	6 142	6 168	6 218	6 276	6 319	6 345
Femmes	2019	2020	2021	2022												2023											
				1	2	3	4	5	6	7	8	9	10	11	12	1	2	3	4	5	6	7	8	9	10	11	12
Bordeaux	1 559	1 666	1 796	1 805	1 819	1 825	1 836	1 843	1 844	1 853	1 858	1 865	1 869	1 876	1 872	1 913	1 917	1 935	1 949	1 953	1 976	1 966	1 999	2 009	2 024	2 035	2 039
Clermont	803	857	913	924	934	938	942	945	945	947	948	953	958	965	965	980	989	986	1 007	1 012	1 021	1 020	1 026	1 024	1 030	1 033	1 041
Dijon	1 281	1 369	1 470	1 479	1 485	1 476	1 480	1 480	1 491	1 498	1 505	1 509	1 515	1 530	1 530	1 555	1 564	1 586	1 589	1 600	1 610	1 620	1 631	1 640	1 653	1 651	
Lille	1 861	1 975	2 101	2 104	2 110	2 112	2 125	2 127	2 127	2 122	2 135	2 136	2 146	2 159	2 177	2 194	2 203	2 218	2 232	2 255	2 275	2 287	2 296	2 313	2 344	2 357	2 368
Limoges	1 399	1 436	1 530	1 542	1 546	1 564	1 573	1 591	1 602	1 607	1 610	1 627	1 629	1 636	1 636	1 651	1 654	1 673	1 677	1 683	1 701	1 709	1 716	1 721	1 725	1 724	1 741
Lyon	2 361	2 502	2 659	2 667	2 678	2 676	2 680	2 687	2 701	2 720	2 716	2 726	2 734	2 761	2 776	2 800	2 821	2 841	2 857	2 868	2 895	2 918	2 929	2 952	2 972	3 006	3 028
Marseille	2 076	2 174	2 356	2 374	2 381	2 386	2 393	2 408	2 428	2 434	2 436	2 444	2 467	2 488	2 496	2 532	2 537	2 556	2 575	2 588	2 611	2 634	2 654	2 669	2 679	2 691	2 705
Montpellier	1 055	1 121	1 200	1 208	1 203	1 207	1 215	1 213	1 218	1 222	1 238	1 248	1 249	1 266	1 265	1 285	1 291	1 296	1 304	1 322	1 328	1 334	1 337	1 352	1 364	1 372	1 367
Nancy	1 051	1 158	1 231	1 237	1 245	1 248	1 251	1 257	1 264	1 273	1 280	1 281	1 288	1 302	1 302	1 314	1 317	1 329	1 342	1 355	1 366	1 376	1 388	1 395	1 408	1 420	1 431
Nantes	1 797	1 905	2 010	2 024	2 031	2 043	2 047	2 065	2 075	2 079	2 095	2 103	2 110	2 123	2 141	2 145	2 152	2 158	2 176	2 184	2 193	2 203	2 208	2 219	2 229	2 229	2 229
Orléans	1 273	1 337	1 438	1 436	1 445	1 461	1 464	1 461	1 467	1 472	1 477	1 489	1 490	1 503	1 518	1 539	1 550	1 559	1 558	1 563	1 570	1 581	1 591	1 606	1 622	1 631	1 629
Paris	2 195	2 254	2 376	2 390	2 401	2 403	2 422	2 426	2 435	2 438	2 450	2 450	2 445	2 443	2 446	2 486	2 489	2 502	2 510	2 516	2 534	2 536	2 546	2 554	2 571	2 570	2 568
Rennes	1 930	2 044	2 160	2 167	2 171	2 176	2 174	2 172	2 183	2 190	2 200	2 227	2 241	2 250	2 256	2 267	2 284	2 290	2 311	2 320	2 336	2 351	2 358	2 369	2 388	2 403	2 409
Rouen	1 743	1 846	1 967	1 976	1 987	1 994	2 002	1 999	2 012	2 012	2 020	2 021	2 030	2 046	2 046	2 080	2 092	2 097	2 105	2 111	2 126	2 146	2 163	2 173	2 183	2 203	2 203
Strasbourg	607	629	672	672	676	676	677	680	686	687	689	696	695	702	701	708	712	719	720	722	724	730	742	745	754	757	
Toulouse	1 251	1 319	1 415	1 413	1 424	1 426	1 439	1 447	1 465	1 477	1 477	1 489	1 501	1 515	1 505	1 533	1 536	1 549	1 556	1 562	1 572	1 587	1 590	1 605	1 613	1 624	
Total métropole	24 242	25 592	27 294	27 418	27 536	27 611	27 720	27 783	27 933	28 027	28 092	28 246	28 360	28 552	28 614	28 978	29 101	29 296	29 444	29 582	29 811	29 987	30 131	30 297	30 508	30 664	30 790
Guadeloupe	8	5	8	8	8	8	8	8	8	8	8	8	8	8	8	8	8	8	8	8	8	8	8	8	8	8	8
Guyane	1	1	1	1	1	1	1	1	1	1	1	1	1	1	1	1	1	1	1	1	1	1	1	1	1	1	1
Martinique	4	7	7	7	7	7	7	7	7	7	7	7	7	7	7	7	7	7	7	7	7	7	7	7	7	7	7
Réunion	10	11	15	16	16	16	16	16	16	16	16	16	16	16	17	17	17	17	17	18	19	19	20	20	20	21	21
Total DOM	23	24	31	32	32	32	32	33	35	35	35	35	34	36	35	36	37	37	36	37	38	38	40	40	41	41	41
Total France	24 265	25 616	27 325	27 450	27 568	27 643	27 752	27 816	27 968	28 062	28 127	28 281	28 394	28 588	28 649	29 014	29 138	29 333	29 480	29 619	29 849	30 025	30 171	30 337	30 548	30 705	30 831

Tableau 8

RETRAITES DU RCI CUMUL DROIT DIRECT SERVI AVEC UN DROIT DERIVE

en paiement (En gestion dans ASUR)

* RCI = RCO, NRCO, RC, CMP et RCI

Ensemble	2019	2020	2021	2022												2023											
				1	2	3	4	5	6	7	8	9	10	11	12	1	2	3	4	5	6	7	8	9	10	11	12
Bordeaux	1 863	2 002	2 165	2 174	2 188	2 200	2 211	2 218	2 224	2 234	2 237	2 246	2 252	2 258	2 255	2 295	2 299	2 318	2 331	2 338	2 365	2 378	2 391	2 404	2 426	2 444	2 450
Clermont	990	1 052	1 128	1 142	1 154	1 159	1 165	1 170	1 170	1 174	1 176	1 177	1 185	1 191	1 190	1 207	1 216	1 226	1 235	1 245	1 258	1 256	1 265	1 262	1 269	1 272	1 286
Dijon	1 616	1 704	1 818	1 824	1 835	1 824	1 826	1 827	1 840	1 845	1 850	1 856	1 862	1 877	1 874	1 907	1 918	1 939	1 942	1 948	1 955	1 970	1 978	1 993	2 003	2 020	2 021
Lille	2 202	2 338	2 485	2 490	2 493	2 495	2 508	2 511	2 515	2 510	2 525	2 527	2 537	2 559	2 581	2 597	2 602	2 618	2 636	2 662	2 684	2 696	2 706	2 723	2 758	2 776	2 792
Limoges	1 706	1 741	1 858	1 872	1 876	1 896	1 908	1 925	1 938	1 943	1 947	1 967	1 968	1 981	1 980	1 993	1 998	2 024	2 030	2 043	2 063	2 081	2 088	2 094	2 101	2 099	2 118
Lyon	2 915	3 064	3 262	3 270	3 283	3 280	3 281	3 292	3 304	3 327	3 322	3 328	3 337	3 368	3 386	3 417	3 446	3 468	3 484	3 498	3 523	3 554	3 567	3 599	3 624	3 665	3 692
Marseille	2 469	2 599	2 816	2 835	2 843	2 856	2 859	2 875	2 903	2 907	2 913	2 925	2 950	2 978	2 996	3 035	3 040	3 062	3 083	3 100	3 121	3 144	3 171	3 188	3 207	3 224	3 239
Montpellier	1 289	1 363	1 479	1 487	1 483	1 485	1 494	1 489	1 493	1 499	1 507	1 518	1 527	1 551	1 550	1 569	1 576	1 579	1 588	1 610	1 617	1 625	1 630	1 653	1 666	1 674	1 668
Nancy	1 232	1 355	1 446	1 452	1 466	1 472	1 477	1 484	1 496	1 509	1 519	1 522	1 533	1 548	1 547	1 564	1 565	1 581	1 596	1 613	1 631	1 646	1 657	1 666	1 681	1 694	1 705
Nantes	2 172	2 296	2 425	2 442	2 446	2 455	2 457	2 460	2 479	2 487	2 495	2 517	2 529	2 537	2 547	2 568	2 573	2 585	2 588	2 597	2 614	2 619	2 628	2 649	2 655	2 672	2 682
Orléans	1 550	1 624	1 753	1 753	1 757	1 776	1 778	1 775	1 784	1 790	1 795	1 811	1 814	1 830	1 846	1 872	1 881	1 894	1 890	1 902	1 921	1 933	1 948	1 963	1 983	1 992	1 988
Paris	2 638	2 703	2 841	2 857	2 867	2 869	2 890	2 897	2 905	2 913	2 923	2 923	2 918	2 913	2 917	2 959	2 961	2 977	2 982	2 985	3 009	3 010	3 026	3 035	3 053	3 055	3 054
Rennes	2 309	2 456	2 582	2 593	2 596	2 596	2 597	2 605	2 611	2 620	2 654	2 668	2 681	2 691	2 708	2 731	2 737	2 756	2 764	2 794	2 800	2 819	2 847	2 847	2 863	2 874	2 874
Rouen	2 094	2 210	2 358	2 368	2 374	2 382	2 390	2 384	2 396	2 391	2 383	2 403	2 417	2 435	2 433	2 473	2 492	2 498	2 506	2 516	2 534	2 554	2 557	2 577	2 592	2 608	2 630
Strasbourg	716	753	801	801	805	807	805	811	818	820	821	827	825	834	836	847	852	861	863	868	872	876	892	894	909	909	909
Toulouse	1 595	1 667	1 770	1 767	1 775	1 777	1 790	1 802	1 824	1 839	1 853	1 867	1 886	1 877	1 916	1 915	1 934	1 947	1 953	1 967	1 986	1 988	1 989	2 003	2 009	2 020	
Total métropole	29 356	30 927	32 987	33 127	33 238	33 329	33 435	33 511	33 694	33 799	33 872	34 054	34 189	34 427	34 506	34 927	35 065	35 301	35 457	35 642	35 914	36 122	36 292	36 508	36 777	36 976	37 128
Guadeloupe	9	6	9	9	9	9	9	10	10	10	10	10	10	10	10	10	10	10	10	10	10	10	10	10	10	10	10
Guyane	1	1	1	1	1	1	1	1	1	2	2	2	2	2	1	2	2	2	1	1	1	1	1	1	1	1	1
Martinique	5	8	8	8	8	8	8	8	8	9	9	9	9	8	9	9	10	10	10	10	10	11	11	11	11	11	11
Réunion	12	14	19	20	20	20	20	20	20	20	20	20	20	20	21	21	21	21	21	22	24	24	25	25	26	26	26
Total DOM	27	29	37	38	38	38	38	39	41	41	41	41	40	42	41	42	43	43	42	43	45	45	47	47	48	48	48
Total France	29 383	30 956	33 024	33 165	33 276	33 367	33 473	33 550	33 735	33 840	33 913	34 095	34 229	34 469	34 547	34 969	35 108	35 344	35 499	35 685	35 959	36 167	36 339	36 555	36 824	37 024	37 176

Champ : Ensemble des attributions de droit direct et de droit dérivé du régime complémentaire -y compris VFU

Source : MAORI et à partir de 2021 : SNSP -TI

Tableau 9

ENSEMBLE DES RETRAITES DU RCI DE DROIT DIRECT
en paiement (En gestion dans ASUR)
 * RCI = RCO, NRCO, RC, CMP et RCI

Hommes	2019	2020	2021	2022												2023												
				1	2	3	4	5	6	7	8	9	10	11	12	1	2	3	4	5	6	7	8	9	10	11	12	
Bordeaux	52 429	53 641	54 664	54 761	54 807	54 835	54 855	54 884	54 945	54 939	54 877	55 158	55 336	55 481	55 557	55 899	56 078	56 390	56 491	56 679	56 890	57 105	57 171	57 297	57 408	57 423	57 474	
Clermont	21 782	22 047	22 206	22 265	22 264	22 269	22 248	22 224	22 170	22 165	22 110	22 201	22 101	22 114	22 100	22 197	22 205	22 251	22 278	22 295	22 339	22 365	22 394	22 364	22 367	22 370	22 480	
Dijon	39 286	39 735	40 286	40 207	40 314	40 385	40 413	40 391	40 483	40 554	40 601	40 694	40 811	40 895	40 881	41 055	41 115	41 192	41 286	41 373	41 469	41 500	41 652	41 672	41 737	41 788	41 776	
Lille	49 760	50 289	50 880	50 846	50 920	50 975	50 921	50 849	50 835	50 798	50 967	51 099	51 099	51 316	51 344	51 376	51 699	51 778	51 885	52 057	52 217	52 276	52 431	52 677	52 842	53 020	53 020	
Limoges	42 658	43 284	43 236	43 200	43 203	43 269	43 303	43 263	43 258	43 349	43 342	43 406	43 456	43 573	43 418	43 568	43 673	43 800	43 785	43 800	44 037	44 148	44 173	44 226	44 287	44 304	44 369	
Lyon	86 161	87 520	89 232	89 160	89 158	89 124	89 123	89 099	89 129	89 174	89 278	89 349	89 427	89 494	89 586	89 737	89 979	90 435	91 007	91 433	91 912	92 282	92 371	92 542	92 688	92 957	93 175	
Marseille	79 948	82 126	83 865	84 078	84 174	84 173	84 183	84 263	84 511	84 501	84 555	84 573	84 778	85 080	85 374	85 800	86 081	86 309	86 595	86 807	87 179	87 579	87 908	88 039	88 487	88 689	89 021	
Montpellier	42 272	42 810	43 596	43 634	43 687	43 708	43 789	43 805	43 953	44 018	44 023	44 082	44 144	44 265	44 707	44 817	45 087	45 132	45 299	45 533	45 770	46 022	46 155	46 385	46 612	46 808	46 936	
Nancy	29 756	29 973	30 245	30 324	30 344	30 349	30 378	30 388	30 382	30 456	30 470	30 524	30 557	30 616	30 602	30 724	30 765	30 810	30 855	30 917	30 958	31 051	31 119	31 169	31 236	31 264	31 247	
Nantes	49 609	50 306	51 477	51 521	51 593	51 530	51 410	51 348	51 367	51 340	51 301	51 413	51 530	51 640	51 684	51 833	51 908	51 982	52 013	52 124	52 262	52 359	52 526	52 621	52 677	52 822	52 822	
Orléans	36 309	36 415	36 721	36 794	36 772	36 810	36 825	36 753	36 723	36 798	36 777	36 796	36 794	36 823	36 996	37 068	37 160	37 248	37 301	37 357	37 343	37 468	37 537	37 697	37 780	37 788	37 825	
Paris	97 032	97 871	99 504	99 602	99 764	99 923	100 000	100 114	100 357	100 479	100 558	100 634	100 730	100 917	100 877	101 225	101 181	101 359	101 468	101 434	101 605	101 703	101 786	101 788	101 817	101 816	101 866	
Rennes	44 597	45 423	46 395	46 479	46 513	46 574	46 566	46 573	46 575	46 575	46 666	46 734	46 845	47 002	47 131	47 217	47 345	47 476	47 559	47 630	47 675	47 858	48 038	48 260	48 385	48 494	48 529	48 567
Rouen	42 856	43 087	43 499	43 453	43 549	43 685	43 739	43 717	43 685	43 685	43 569	43 541	43 499	43 495	43 503	43 561	43 608	43 681	43 712	43 685	43 864	44 278	44 426	44 585	44 683	44 697	44 682	
Strasbourg	23 200	23 628	24 315	24 322	24 370	24 366	24 353	24 420	24 443	24 441	24 505	24 614	24 663	24 791	24 838	24 948	25 047	25 171	25 224	25 322	25 514	25 522	25 683	25 754	25 831	25 931	26 000	
Toulouse	46 145	46 817	47 477	47 554	47 527	47 545	47 571	47 632	47 587	47 554	47 577	47 581	47 662	47 843	47 813	48 002	48 111	48 238	48 364	48 427	48 652	48 829	48 871	48 989	49 136	49 213	49 374	
Total métropole	783 799	794 702	807 598	808 290	808 959	809 520	809 777	809 825	810 439	810 917	811 128	812 100	813 457	815 357	816 540	819 033	820 810	823 256	825 196	826 718	829 517	832 472	833 989	835 618	837 685	839 930	840 465	
Guadeloupe	1 095	995	1 015	1 030	1 036	1 041	1 045	1 060	1 091	1 089	1 104	1 116	1 118	1 121	1 117	1 118	1 116	1 116	1 115	1 111	1 107	1 107	1 120	1 124	1 136	1 150	1 163	
Guyane	252	285	290	294	295	297	297	302	306	308	316	315	313	314	314	313	312	312	312	315	314	314	318	325	329	334	340	
Martinique	847	1 060	1 116	1 128	1 128	1 133	1 136	1 151	1 172	1 188	1 190	1 194	1 208	1 221	1 224	1 221	1 227	1 242	1 261	1 268	1 278	1 284	1 300	1 315	1 335	1 356	1 383	
Réunion	1 823	1 981	2 272	2 276	2 252	2 311	2 311	2 315	2 325	2 331	2 345	2 341	2 344	2 360	2 341	2 417	2 418	2 432	2 463	2 492	2 527	2 565	2 605	2 637	2 669	2 701	2 734	
Total DOM	4 017	4 321	4 633	4 717	4 751	4 782	4 789	4 829	4 884	4 916	4 947	4 967	4 985	5 015	5 062	5 070	5 074	5 103	5 154	5 185	5 226	5 274	5 324	5 369	5 437	5 509	5 587	
Total France	787 816	799 023	812 231	813 007	813 710	814 302	814 566	814 654	815 333	815 833	816 075	817 067	818 442	820 372	821 602	824 103	825 884	828 359	830 350	831 903	834 743	837 746	839 313	840 987	843 122	844 439	846 052	

Femmes	2019	2020	2021	2022												2023											
				1	2	3	4	5	6	7	8	9	10	11	12	1	2	3	4	5	6	7	8	9	10	11	12
Bordeaux	17 238	18 109	19 003	19 059	19 123	19 161	19 214	19 227	19 292	19 312	19 333	19 501	19 622	19 680	19 744	19 949	20 073	20 234	20 288	20 393	20 510	20 612	20 703	20 820	20 889	20 942	20 999
Clermont	7 567	7 848	8 088	8 137	8 161	8 154	8 161	8 164	8 160	8 163	8 156	8 161	8 168	8 195	8 194	8 258	8 306	8 351	8 375	8 397	8 435	8 468	8 483	8 483	8 500	8 514	8 546
Dijon	12 555	13 005	13 620	13 662	13 709	13 746	13 784	13 797	13 853	13 986	14 051	14 135	14 227	14 338	14 421	14 515	14 575	14 635	14 695	14 745	14 795	14 845	14 845	14 845	14 866	14 959	15 059
Lille	19 038	19 624	20 230	20 237	20 279	20 331	20 333	20 336	20 336	20 324	20 387	20 412	20 505	20 625	20 778	20 818	20 867	21 064	21 146	21 227	21 352	21 427	21 470	21 589	21 726	21 830	22 032
Limoges	13 734	14 144	14 693	14 716	14 767	14 829	14 872	14 912	14 981	14 995	14 995	15 095	15 194	15 218	15 283	15 338	15 443	15 446	15 544	15 631	15 705	15 751	15 794	15 845	15 896	15 896	15 967
Lyon	27 963	28 989	30 174	30 209	30 249	30 281	30 307	30 301	30 315	30 382	30 427	30 523	30 574	30 654	30 741	30 871	31 017	31 249	31 536	31 773	31 995	32 199	32 305	32 424	32 535	32 698	32 841
Marseille	27 724	29 225	30 297	30 401	30 477	30 507	30 595	30 643	30 732	30 739	30 816	30 850	30 967	31 131	31 305	31 509	31 644	31 759	31 836	32 075	32 379	32 566	32 711	32 801	33 014	33 154	33 348
Montpellier	13 990	14 036	14 761	14 775	14 822	14 863	14 908	14 930	15 003	15 049	15 092	15 144	15 245	15 428	15 556	15 672	15 816	15 890	15 985	16 068	16 207	16 338	16 424	16 540	16 651	16 762	16 832
Nancy	9 791	10 116	10 476	10 510	10 538	10 574	10 594	10 625	10 634	10 698	10 729	10 768	10 806	10 847	10 861	10 913	10 953	10 997	11 045	11 107	11 166	11 224	11 261	11 318	11 345	11 360	11 365
Nantes	16 586	17 337	18 191	18 241	18 305	18 310	18 291	18 307	18 343	18 363	18 384	18 438	18 593	18 675	18 756	18 856	18 940	19 017	19 085	19 137	19 219	19 309	19 359	19 450	19 558	19 618	19 697
Orléans	12 138	12 465	12 900	12 938	12 959	13 001	13 023	13 012	13 029	13 069	13 080	13 142	13 169	13 248	13 332	13 408	13 487	13 543	13 561	13 587	13 588	13 654	13 723	13 833	13 902	13 930	13 970
Paris	29 842	30 436	31 451	31 542	31 628	31 692	31 750	31 805	31 968	32 000	32 064	32 106	32 190	32 399	32 576	32 736	32 838	32 907	32 947	32 954	32 960	32 963	32 965	32 967	32 968	32 969	32 970
Rennes	17 226	17 899	18 742	18 814	18 878	18 938	18 974	19 017	19 064	19 104	19 196	19 286	19 377	19 454	19 522	19 592	19 693	19 753	19 847	19 897	19 920	20 080	20 280	20 394	20 468	20 499	20 540
Rouen	15 703	16 185	16 757	16 777	16 847	16 821	16 889	16 995	17 066	17 051	17 037	17 068	17 105	17 142	17 213	17 314	17 372	17 414	17 442	17 578	17 787	17 877	17 973	18 051			

Tableau 9

ENSEMBLE DES RETRAITES DU RCI DE DROIT DIRECT

en paiement (En gestion dans ASUR)

* RCI = RCO, NRCO, RC, CMP et RCI

Ensemble	2019	2020	2021	2022												2023											
				1	2	3	4	5	6	7	8	9	10	11	12	1	2	3	4	5	6	7	8	9	10	11	12
Bordeaux	69 867	71 750	73 667	73 820	73 930	73 998	74 069	74 111	74 237	74 251	74 210	74 659	74 858	75 161	75 301	75 846	76 151	76 624	76 779	77 072	77 400	77 717	78 117	78 297	78 365	78 473	
Clermont	29 949	29 895	30 295	30 402	30 415	30 423	30 409	30 388	30 328	30 286	30 262	30 289	30 309	30 294	30 455	30 511	30 602	30 653	30 692	30 774	30 833	30 877	30 847	30 867	30 884	31 026	
Dijon	51 841	52 740	53 906	53 950	54 023	54 131	54 197	54 188	54 336	54 490	54 589	54 745	54 946	55 120	55 118	55 393	55 536	55 707	55 871	55 978	56 144	56 345	56 447	56 517	56 632	56 734	
Lille	68 798	69 913	71 110	71 083	71 199	71 306	71 254	71 185	71 171	71 122	71 238	71 201	71 472	71 724	72 094	72 162	72 243	72 763	72 924	73 112	73 409	73 644	73 746	74 020	74 403	74 672	
Limoges	56 392	57 068	57 929	57 916	57 970	58 098	58 172	58 135	58 169	58 330	58 337	58 473	58 551	58 767	58 707	58 841	58 971	59 243	59 381	59 414	59 668	59 853	59 924	60 020	60 132	60 336	
Lyon	114 124	116 509	119 406	119 369	119 407	119 405	119 430	119 400	119 444	119 556	119 705	119 872	120 001	120 148	120 327	120 608	120 996	121 684	122 543	123 206	123 907	124 481	124 676	124 966	125 223	125 655	
Marseille	107 672	111 151	114 162	114 479	114 651	114 680	114 878	115 010	115 243	115 240	115 371	115 423	115 749	116 211	116 679	117 229	117 725	118 068	118 531	118 882	119 558	120 145	120 619	120 840	121 501	121 843	
Montpellier	55 862	56 846	58 357	58 409	58 509	58 571	58 697	58 735	58 956	59 067	59 115	59 226	59 389	59 793	60 263	60 489	60 903	61 022	61 284	61 601	61 977	62 360	62 579	62 925	63 263	63 570	
Nancy	39 536	40 089	40 721	40 834	40 882	40 923	40 972	41 011	40 996	41 144	41 199	41 292	41 383	41 463	41 637	41 807	41 718	42 024	42 124	42 204	42 275	42 275	42 275	42 275	42 275	42 612	
Nantes	66 195	67 733	69 668	69 762	69 898	69 840	69 701	69 655	69 710	69 703	69 685	69 911	70 123	70 315	70 440	70 689	70 848	70 999	71 068	71 261	71 481	71 668	71 735	71 942	72 179	72 295	
Orléans	48 447	48 880	49 621	49 732	49 731	49 811	49 848	49 765	49 752	49 867	49 857	49 938	49 963	50 071	50 328	50 476	50 647	50 791	50 862	50 944	50 931	51 122	51 260	51 530	51 682	51 795	
Paris	126 874	128 307	130 955	131 144	131 392	131 615	131 750	131 919	132 262	132 447	132 558	132 698	132 836	133 107	133 076	133 601	133 619	133 866	134 015	134 025	134 235	134 388	134 547	134 627	134 680	134 788	
Rennes	61 823	63 322	65 137	65 293	65 391	65 512	65 540	65 590	65 639	65 770	65 930	66 131	66 379	66 585	66 739	66 937	67 169	67 312	67 477	67 572	67 911	68 218	68 540	68 779	68 962	69 107	
Rouen	58 559	59 272	60 256	60 230	60 396	60 606	60 728	60 827	60 736	60 577	60 606	60 557	60 600	60 645	60 774	60 922	61 053	61 126	61 126	61 442	62 065	62 296	62 559	62 734	62 827	62 833	
Strasbourg	30 943	31 676	32 776	32 786	32 886	32 899	32 906	33 001	33 050	33 063	33 174	33 326	33 400	33 595	33 676	33 845	33 992	34 201	34 310	34 318	34 469	34 635	34 777	34 851	35 034	35 146	
Toulouse	60 524	61 732	63 077	63 204	63 189	63 239	63 291	63 437	63 409	63 417	63 440	63 498	63 648	63 936	63 899	64 217	64 370	64 559	64 776	64 876	65 232	65 511	65 607	65 818	66 064	66 195	
Total métropole	1 046 606	1 066 883	1 091 045	1 092 424	1 093 869	1 095 055	1 095 842	1 096 242	1 097 531	1 098 531	1 099 289	1 101 232	1 103 620	1 106 905	1 109 048	1 113 201	1 116 321	1 120 301	1 123 500	1 126 106	1 130 662	1 135 260	1 137 886	1 140 794	1 144 183	1 146 466	
Guadeloupe	1 529	1 404	1 439	1 456	1 464	1 474	1 477	1 497	1 531	1 532	1 556	1 575	1 577	1 582	1 576	1 577	1 573	1 573	1 570	1 566	1 568	1 585	1 580	1 609	1 628	1 644	
Guyane	331	376	389	394	397	399	399	405	411	414	416	426	427	425	425	425	424	422	426	426	430	432	442	447	454	460	
Martinique	1 120	1 419	1 503	1 508	1 525	1 543	1 546	1 565	1 591	1 616	1 620	1 624	1 641	1 656	1 658	1 655	1 660	1 680	1 704	1 713	1 728	1 739	1 781	1 803	1 833	1 877	
Réunion	2 311	2 623	2 913	2 924	2 946	2 970	2 969	2 979	2 988	2 999	3 019	3 017	3 024	3 046	3 114	3 130	3 134	3 156	3 193	3 234	3 277	3 329	3 359	3 378	3 415	3 450	
Total DOM	5 291	5 722	6 244	6 282	6 332	6 386	6 391	6 445	6 521	6 561	6 611	6 642	6 669	6 709	6 773	6 787	6 791	6 831	6 897	6 943	6 997	7 066	7 136	7 190	7 274	7 365	
Total France	1 051 897	1 072 605	1 097 289	1 098 706	1 100 201	1 101 441	1 102 233	1 102 687	1 104 052	1 105 092	1 105 900	1 107 874	1 110 289	1 113 614	1 115 821	1 119 988	1 123 112	1 127 132	1 130 397	1 133 049	1 137 659	1 142 326	1 145 022	1 147 984	1 151 457	1 153 831	

Champ : Ensemble des attributions de droit direct et de droit dérivé du régime complémentaire -y compris VFU

Source : MAORI et à partir de 2021 : SNSP -T1

Tableau 10

RETRAITES DE DROIT DIRECT SERVI SEUL
en paiement (En gestion dans ASUR)
 * RCI = RCO, NRCO, RC, CMP et RCI

Hommes	2019	2020	2021	2022												2023											
				1	2	3	4	5	6	7	8	9	10	11	12	1	2	3	4	5	6	7	8	9	10	11	12
Bordeaux	52 125	53 305	54 295	54 392	54 438	54 460	54 480	54 509	54 565	54 558	54 498	54 777	54 953	55 099	55 174	55 517	55 696	56 007	56 109	56 294	56 501	56 713	56 779	56 902	57 006	57 014	57 063
Clermont	21 995	21 852	21 991	22 047	22 044	22 048	22 025	21 999	21 945	21 938	21 862	21 877	21 874	21 868	21 875	21 970	21 978	22 021	22 050	22 062	22 102	22 129	22 155	22 126	22 128	22 131	22 235
Dijon	38 951	39 400	39 938	39 952	39 964	40 037	40 067	40 044	40 134	40 207	40 256	40 347	40 464	40 548	40 537	40 703	40 761	40 830	40 943	41 019	41 114	41 240	41 294	41 310	41 374	41 421	41 406
Lille	49 419	49 926	50 496	50 460	50 537	50 592	50 538	50 465	50 447	50 410	50 461	50 398	50 576	50 609	50 912	50 941	50 977	51 299	51 374	51 478	51 648	51 808	51 866	52 021	52 263	52 423	52 596
Limoges	42 351	42 619	42 908	42 870	42 937	42 937	42 969	42 929	43 117	43 013	43 005	43 066	43 117	43 228	43 145	43 216	43 289	43 448	43 532	43 510	43 675	43 776	43 801	43 853	43 911	43 929	43 992
Lyon	85 607	86 958	88 629	88 557	88 553	88 520	88 522	88 494	88 526	88 567	88 672	88 747	88 824	88 887	88 976	89 120	89 354	89 808	90 380	90 803	91 284	91 646	91 733	91 895	92 036	92 298	92 511
Marseille	79 555	81 701	83 405	83 617	83 712	83 703	83 717	83 900	84 036	84 028	84 078	84 092	84 295	84 590	84 874	85 217	85 578	85 803	86 087	86 295	86 669	87 099	87 391	87 520	87 959	88 156	88 487
Montpellier	42 038	42 568	43 317	43 355	43 407	43 430	43 510	43 529	43 678	43 741	43 744	43 802	43 866	44 080	44 422	44 533	44 802	44 949	45 015	45 245	45 481	45 731	45 862	46 084	46 310	46 506	46 635
Nancy	29 574	29 776	30 030	30 109	30 123	30 125	30 152	30 159	30 130	30 220	30 231	30 283	30 312	30 370	30 367	30 474	30 517	30 558	30 601	30 659	30 751	30 850	30 898	30 965	30 990	30 973	31 000
Nantes	49 234	50 005	51 062	51 103	51 178	51 118	51 000	50 935	50 963	50 928	50 885	50 991	51 104	51 213	51 260	51 406	51 480	51 547	51 577	51 695	51 924	51 941	52 046	52 174	52 224	52 269	52 369
Orléans	36 032	36 128	36 406	36 477	36 460	36 495	36 511	36 439	36 406	36 480	36 459	36 474	36 470	36 496	36 668	36 735	36 829	36 913	36 969	37 018	36 992	37 116	37 180	37 340	37 419	37 437	37 466
Paris	99 589	97 422	99 039	99 135	99 298	99 457	99 532	99 643	99 887	100 004	100 085	100 161	100 257	100 447	100 406	100 752	100 709	100 884	100 996	100 965	101 130	101 229	101 306	101 307	101 305	101 332	101 380
Rennes	44 218	45 011	45 973	46 053	46 091	46 154	46 144	46 154	46 153	46 245	46 214	46 418	46 575	46 700	46 782	46 904	47 029	47 112	47 185	47 231	47 414	47 595	47 818	47 935	48 035	48 069	48 102
Rouen	42 505	42 723	43 108	43 163	43 297	43 351	43 332	43 377	43 306	43 190	43 112	43 106	43 116	43 168	43 208	43 280	43 311	43 280	43 280	43 280	44 015	44 171	44 264	44 264	44 272	44 255	44 255
Strasbourg	23 091	23 504	24 186	24 193	24 241	24 255	24 225	24 289	24 311	24 333	24 373	24 483	24 535	24 659	24 703	24 809	24 907	25 029	25 081	25 078	25 174	25 262	25 364	25 405	25 529	25 679	25 779
Toulouse	45 801	46 469	47 122	47 200	47 176	47 194	47 220	47 277	47 208	47 192	47 215	47 217	47 296	47 272	47 441	47 616	47 732	47 853	47 973	48 036	48 257	48 430	48 473	48 594	48 738	48 817	48 978
Total métropole	778 885	789 367	801 905	802 581	803 257	803 802	804 062	804 097	804 678	805 145	805 348	806 292	807 628	809 482	810 648	813 084	814 846	817 251	819 183	820 658	823 414	826 337	827 828	829 407	831 416	832 618	834 127
Guadeloupe	1 094	994	1 014	1 029	1 035	1 040	1 044	1 059	1 098	1 103	1 115	1 117	1 120	1 116	1 117	1 115	1 115	1 114	1 110	1 106	1 106	1 119	1 123	1 135	1 149	1 162	
Guyane	252	285	290	294	295	297	297	302	306	308	308	314	314	314	314	314	312	312	312	314	318	318	325	329	334	340	
Martinique	846	1 059	1 115	1 116	1 127	1 132	1 135	1 150	1 171	1 187	1 189	1 193	1 207	1 220	1 223	1 220	1 226	1 241	1 260	1 267	1 277	1 283	1 299	1 314	1 334	1 355	1 382
Réunion	1 821	1 978	2 208	2 272	2 288	2 307	2 322	2 321	2 321	2 321	2 321	2 321	2 321	2 321	2 321	2 321	2 321	2 321	2 321	2 321	2 321	2 321	2 321	2 321	2 321	2 321	2 321
Total DOM	4 013	4 316	4 687	4 711	4 745	4 776	4 783	4 823	4 888	4 910	4 941	4 961	4 979	5 009	5 056	5 064	5 068	5 097	5 148	5 179	5 219	5 267	5 317	5 362	5 430	5 502	5 580
Total France	782 898	793 683	806 592	807 292	808 002	808 578	808 845	808 920	809 566	810 055	810 289	811 253	812 607	814 491	815 704	818 148	819 914	822 348	824 331	825 837	828 633	831 604	833 145	834 769	836 846	838 120	839 707

Femmes	2019	2020	2021	2022												2023											
				1	2	3	4	5	6	7	8	9	10	11	12	1	2	3	4	5	6	7	8	9	10	11	12
Bordeaux	15 679	16 443	17 207	17 254	17 304	17 336	17 378	17 394	17 448	17 459	17 475	17 636	17 753	17 804	17 872	18 036	18 156	18 299	18 339	18 440	18 534	18 626	18 704	18 811	18 865	18 907	18 960
Clermont	6 764	6 991	7 176	7 213	7 217	7 216	7 219	7 219	7 216	7 216	7 208	7 208	7 230	7 230	7 229	7 276	7 317	7 355	7 368	7 365	7 448	7 467	7 459	7 470	7 481	7 505	
Dijon	11 274	11 636	12 150	12 183	12 224	12 270	12 304	12 317	12 362	12 438	12 483	12 542	12 620	12 695	12 707	12 783	12 867	12 929	12 986	13 011	13 075	13 135	13 175	13 214	13 255	13 313	13 307
Lille	17 177	17 649	18 129	18 133	18 169	18 219	18 208	18 200	18 209	18 202	18 252	18 276	18 359	18 466	18 601	18 624	18 664	18 846	18 914	18 972	19 077	19 140	19 174	19 276	19 382	19 473	19 664
Limoges	12 335	12 708	13 163	13 174	13 221	13 265	13 296	13 281	13 309	13 374	13 385	13 440	13 466	13 558	13 582	13 632	13 684	13 770	13 819	13 861	13 930	13 996	14 035	14 073	14 120	14 172	14 226
Lyon	25 602	26 487	27 515	27 542	27 571	27 605	27 627	27 614	27 614	27 622	27 711	27 797	27 840	27 893	27 965	28 071	28 196	28 408	28 679	28 905	29 100	29 281	29 376	29 472	29 653	29 692	29 813
Marseille	25 648	26 851	27 941	28 027	28 096	28 121	28 202	28 235	28 304	28 305	28 380	28 460	28 643	28 809	28 977	29 107	29 203	29 361	29 487	29 668	29 768	29 932	30 057	30 132	30 335	30 463	30 643
Montpellier	12 535	12 915	13 561	13 619	13 619	13 656	13 693	13 717	13 785	13 827	13 864	13 906	13 996	14 162	14 291	14 387	14 525	14 594	14 681	14 746	14 879	15 004	15 087	15 188	15 287	15 390	15 465
Nancy	8 730	8 958	9 245	9 273	9 293	9 326	9 343	9 368	9 370	9 415	9 448	9 487	9 519	9 545	9 559	9 598	9 668	9 703	9 752	9 800	9 848	9 873	9 924	9 937	9 940	9 934	
Nantes	14 789	15 432	16 181	16 217	16 274	16 267	16 244	16 260	16 278	16 288	16 305	16 400	16 505	16 633	16 715	16 803	16 867	16 903	16 979	17 043	17 125	17 166	17 247	17 350	17 399	17 468	
Orléans	10 865	11 128	11 462	11 502	11 514	11 540	11 559	11 551	11 562	11 597	11 603	11 653	11 679	11 745	11 814	11 869	11 937	11 984	12 003	12 024	12 018	12 073	12 132	12 227	12 280	12 341	
Paris	27 647																										

Tableau 10

RETRAITES DE DROIT DIRECT SERVI SEUL

en paiement (En gestion dans ASUR)

* RCI = RCO, NRCO, RC, CMP et RCI

Ensemble	2019	2020	2021	2022												2023											
				1	2	3	4	5	6	7	8	9	10	11	12	1	2	3	4	5	6	7	8	9	10	11	12
Bordeaux	67 804	69 748	71 502	71 646	71 742	71 798	71 856	71 883	72 013	72 017	71 873	72 413	72 706	72 903	73 046	73 553	73 852	74 306	74 448	74 734	75 036	75 339	75 483	75 713	75 871	75 921	76 023
Clermont	28 359	28 843	29 167	29 260	29 261	29 264	29 244	29 216	29 160	29 154	29 090	29 085	29 104	29 118	29 104	29 246	29 295	29 376	29 416	29 447	29 516	29 577	29 612	29 585	29 612	29 598	29 612
Dijon	50 225	51 036	52 088	52 135	52 188	52 307	52 371	52 361	52 406	52 645	52 739	52 889	53 084	53 243	53 244	53 486	53 618	53 768	53 929	54 030	54 189	54 375	54 469	54 524	54 629	54 734	54 713
Lille	66 996	67 575	68 625	68 593	68 706	68 811	68 746	68 674	68 656	68 612	68 713	68 674	68 935	69 165	69 513	69 565	69 641	70 145	70 288	70 450	70 725	70 948	71 040	71 297	71 645	71 896	72 260
Limoges	54 686	55 327	56 071	56 044	56 094	56 202	56 264	56 210	56 231	56 387	56 390	56 506	56 583	56 786	56 727	56 848	56 973	57 219	57 351	57 371	57 605	57 772	57 836	57 926	58 031	58 101	58 218
Lyon	111 209	113 445	116 144	116 099	116 124	116 125	116 149	116 108	116 140	116 229	116 383	116 544	116 664	116 780	116 941	117 191	117 550	118 216	119 059	119 708	120 384	120 927	121 109	121 367	121 599	121 990	122 324
Marseille	105 203	108 552	111 348	111 644	111 808	111 824	112 019	112 135	112 340	112 333	112 458	112 498	112 795	113 233	113 683	114 194	114 695	115 006	115 448	115 782	116 437	117 001	117 448	117 652	118 294	118 619	119 130
Montpellier	54 573	55 483	56 878	56 922	57 026	57 086	57 203	57 246	57 463	57 568	57 608	57 706	57 862	58 242	58 713	58 920	59 327	59 443	59 696	59 991	60 360	60 735	60 949	61 272	61 597	61 896	62 100
Nancy	38 304	38 734	39 275	39 382	39 416	39 451	39 495	39 527	39 500	39 635	39 680	39 770	39 830	39 915	39 916	40 073	40 153	40 226	40 304	40 411	40 493	40 629	40 723	40 822	40 902	40 930	40 907
Nantes	64 023	65 437	67 243	67 320	67 452	67 385	67 244	67 195	67 231	67 216	67 190	67 394	67 594	67 778	67 893	68 121	68 275	68 414	68 480	68 664	68 867	69 049	69 107	69 293	69 524	69 623	69 837
Orléans	46 897	47 256	47 868	47 979	47 974	48 035	48 070	47 990	47 968	48 077	48 062	48 127	48 149	48 241	48 482	48 604	48 766	48 897	48 972	49 042	49 010	49 189	49 312	49 567	49 699	49 736	49 807
Paris	124 236	125 604	128 114	128 287	128 525	128 746	128 860	129 022	129 357	129 534	129 635	129 775	129 918	130 194	130 159	130 642	130 658	130 889	131 033	131 040	131 226	131 378	131 521	131 541	131 574	131 714	131 714
Rennes	59 514	60 866	62 555	62 700	62 798	62 916	62 944	62 999	63 034	63 159	63 310	63 477	63 711	63 904	64 048	64 229	64 438	64 575	64 721	64 808	65 131	65 424	65 740	65 960	66 115	66 165	66 233
Rouen	56 465	57 062	57 898	57 862	58 022	58 224	58 336	58 328	58 431	58 345	58 223	58 174	58 140	58 165	58 212	58 301	58 430	58 555	58 620	58 611	58 908	59 511	59 741	59 981	60 142	60 219	60 203
Strasbourg	30 227	30 923	31 977	31 987	32 081	32 092	32 101	32 190	32 232	32 243	32 353	32 499	32 575	32 761	32 839	32 996	33 140	33 340	33 447	33 450	33 597	33 759	33 885	33 957	34 125	34 237	34 363
Toulouse	58 929	60 065	61 307	61 437	61 414	61 462	61 501	61 635	61 585	61 578	61 610	61 645	61 781	62 050	62 022	62 301	62 455	62 625	62 829	62 925	63 265	63 525	63 619	63 829	64 061	64 186	64 428
Total métropole	1 017 250	1 035 956	1 058 058	1 059 297	1 060 631	1 061 726	1 062 407	1 062 731	1 063 837	1 064 732	1 065 417	1 067 178	1 069 431	1 072 478	1 074 542	1 078 274	1 081 256	1 085 000	1 088 043	1 090 464	1 094 748	1 099 138	1 101 594	1 104 286	1 107 406	1 109 490	1 112 000
Guadeloupe	1 520	1 398	1 430	1 447	1 455	1 465	1 468	1 487	1 521	1 522	1 546	1 565	1 567	1 572	1 566	1 567	1 563	1 560	1 556	1 558	1 575	1 579	1 579	1 599	1 618	1 634	1 634
Guyane	330	375	388	393	396	398	398	404	409	412	414	424	425	423	424	423	422	426	425	425	425	431	441	441	446	453	459
Martinique	1 115	1 411	1 495	1 500	1 517	1 535	1 538	1 557	1 582	1 607	1 611	1 615	1 633	1 647	1 649	1 646	1 650	1 670	1 694	1 718	1 729	1 730	1 752	1 822	1 866	1 866	
Réunion	2 299	2 630	2 894	2 904	2 926	2 950	2 949	2 956	2 988	2 979	2 999	2 997	3 004	3 025	3 093	3 109	3 113	3 135	3 172	3 212	3 253	3 305	3 333	3 353	3 390	3 424	3 471
Total DOM	5 264	5 893	6 207	6 244	6 294	6 348	6 353	6 406	6 480	6 520	6 570	6 601	6 620	6 667	6 732	6 745	6 748	6 788	6 855	6 900	6 952	7 021	7 089	7 143	7 227	7 317	7 430
Total France	1 022 514	1 041 649	1 064 265	1 065 541	1 066 925	1 068 074	1 068 760	1 069 137	1 070 317	1 071 252	1 071 987	1 073 779	1 076 060	1 079 145	1 081 274	1 085 019	1 088 044	1 091 788	1 094 898	1 097 364	1 101 700	1 106 159	1 108 683	1 111 429	1 114 633	1 116 807	1 119 430

Champ : Ensemble des attributions de droit direct et de droit dérivé du régime complémentaire -y compris VFU

Source : MAORI et à partir de 2021 : SNSP -T1

Tableau 11

RETRAITES DU RCI DE DROIT DERIVE SERVI SEUL

en paiement (En gestion dans ASUR)

* RCI = RCO, NRCO, RC, CMP et RCI

Ensemble	2019	2020	2021	2022												2023												
				1	2	3	4	5	6	7	8	9	10	11	12	1	2	3	4	5	6	7	8	9	10	11	12	
Bordeaux	20 976	21 187	21 429	21 385	21 359	21 356	21 300	21 258	21 256	21 238	21 238	21 175	21 175	21 176	21 154	21 113	21 153	21 139	21 213	21 215	21 250	21 321	21 335	21 346	21 378	21 526	21 577	21 554
Clermont	9 914	9 837	9 840	9 866	9 853	9 846	9 826	9 812	9 814	9 835	9 824	9 838	9 825	9 829	9 803	9 863	9 838	9 829	9 817	9 834	9 834	9 853	9 862	9 859	9 862	9 898	9 894	9 863
Dijon	16 909	16 872	17 053	17 058	17 033	17 054	17 044	17 035	17 042	17 042	17 039	17 076	17 116	17 124	17 144	17 231	17 214	17 246	17 241	17 220	17 274	17 308	17 303	17 327	17 340	17 327	17 328	
Lille	23 234	23 337	23 455	23 425	23 390	23 388	23 382	23 378	23 409	23 379	23 360	23 369	23 490	23 477	23 468	23 484	23 440	23 454	23 437	23 440	23 489	23 487	23 440	23 547	23 632	23 676	23 646	
Limoges	18 046	17 864	18 042	18 062	18 075	18 071	18 057	18 072	18 072	18 058	18 054	18 057	18 097	18 067	18 025	18 106	18 076	18 068	18 080	18 096	18 152	18 238	18 229	18 253	18 282	18 282	18 282	
Lyon	31 543	31 553	31 790	31 831	31 805	31 765	31 783	31 756	31 866	31 961	31 919	31 941	31 943	32 036	32 073	32 231	32 255	32 339	32 303	32 316	32 421	32 490	32 443	32 535	32 653	32 694	32 748	
Marseille	30 715	30 969	31 544	31 579	31 573	31 588	31 558	31 592	31 612	31 653	31 667	31 713	31 801	31 814	31 805	32 084	32 078	32 135	32 164	32 182	32 212	32 269	32 323	32 359	32 472	32 473	32 502	
Montpellier	16 057	16 281	16 565	16 537	16 524	16 491	16 484	16 481	16 490	16 476	16 462	16 444	16 430	16 450	16 409	16 392	16 377	16 359	16 401	16 472	16 501	16 572	16 576	16 638	16 695	16 705	16 766	
Nancy	12 992	13 117	13 243	13 244	13 229	13 239	13 199	13 214	13 222	13 217	13 177	13 176	13 164	13 168	13 153	13 185	13 155	13 185	13 182	13 172	13 192	13 190	13 212	13 224	13 254	13 287	13 283	
Nantes	19 923	19 994	20 165	20 174	20 169	20 112	20 059	20 015	20 023	19 983	20 016	20 031	20 008	19 987	20 026	20 020	20 053	20 055	20 056	20 080	20 083	20 140	20 188	20 204	20 218	20 214	20 222	
Orléans	15 314	15 403	15 415	15 414	15 420	15 433	15 407	15 437	15 457	15 461	15 421	15 417	15 403	15 406	15 366	15 415	15 402	15 431	15 425	15 457	15 477	15 496	15 494	15 490	15 525	15 507	15 516	
Paris	35 384	35 080	35 610	35 581	35 629	35 598	35 584	35 618	35 808	35 877	35 858	35 845	35 810	35 718	35 584	35 749	35 704	35 701	35 674	35 683	35 788	35 847	35 911	35 872	35 882	35 851	35 829	
Rennes	19 059	19 060	19 165	19 136	19 066	19 047	18 994	18 940	18 945	18 926	18 884	18 905	18 988	18 994	19 046	19 107	19 137	19 133	19 148	19 140	19 167	19 184	19 199	19 186	19 262	19 259	19 282	
Rouen	17 861	17 713	17 754	17 727	17 730	17 704	17 668	17 595	17 561	17 527	17 484	17 475	17 521	17 537	17 500	17 539	17 533	17 536	17 515	17 500	17 484	17 475	17 452	17 465	17 543	17 614	17 687	
Strasbourg	9 796	9 743	9 875	9 868	9 873	9 875	9 877	9 892	9 917	9 921	9 902	9 915	9 911	9 903	9 874	9 923	9 939	9 980	9 987	9 997	10 010	10 003	10 032	10 028	10 111	10 112	10 125	
Toulouse	17 929	17 946	18 089	18 091	18 097	18 048	18 052	18 025	18 065	18 085	18 093	18 125	18 162	18 151	18 142	18 208	18 204	18 254	18 254	18 233	18 254	18 270	18 285	18 332	18 408	18 385	18 384	
Total métropole	315 652	315 956	319 034	318 978	318 825	318 615	318 274	318 120	318 549	318 679	318 302	318 489	318 870	318 836	318 492	319 696	319 511	319 916	319 898	320 048	320 656	321 100	321 244	321 684	322 687	322 857	323 017	
Guadeloupe	156	97	99	99	102	102	102	101	102	104	103	105	105	104	103	104	105	105	106	105	104	104	105	107	107	109	108	
Guyane	14	15	15	15	15	15	15	15	16	16	16	16	15	15	15	15	16	16	16	16	16	16	16	19	19	18	18	
Martinique	98	163	164	168	167	167	166	167	169	169	169	173	172	173	175	175	175	175	175	175	175	177	178	179	177	180	180	
Réunion	179	214	234	238	236	244	244	245	246	254	255	257	260	262	271	276	281	285	286	293	293	306	309	310	312	310	310	
Total DOM	447	489	512	520	522	528	527	528	534	543	544	550	552	554	564	570	575	581	583	589	594	601	607	614	617	614	616	
Total France	316 099	316 445	319 546	319 498	319 347	319 143	318 801	318 648	319 083	319 222	318 846	319 039	319 422	319 390	319 056	320 266	320 086	320 497	320 481	320 637	321 250	321 701	321 851	322 298	323 304	323 471	323 633	

Champ : Ensemble des attributions de droit direct et de droit dérivé du régime complémentaire -y compris VFU

Source : MAORI et à partir de 2021 : SNSP -TI