



## Retraités en paiement au 31 décembre 2014 : 13 686 740

Source : Système National Statistiques Prestataires (SNSP)

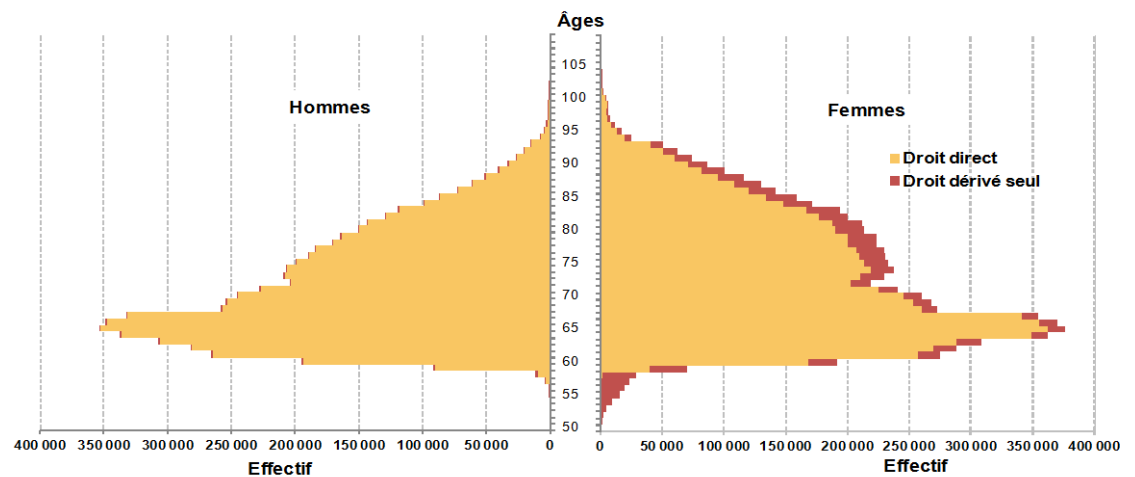
	Hommes et Femmes	Hommes	Femmes
<b>Nombre total de retraités (droits directs et droits dérivés)</b>	<b>13 686 740</b>	<b>6 117 963</b>	<b>7 568 777</b>
<b>Droits directs</b>	<b>12 861 539</b>	<b>6 086 512</b>	<b>6 775 027</b>
Pensions normales	10 715 020	5 287 724	5 427 296
Pensions d'ex-invalides	731 161	332 882	398 279
Pensions pour inaptitude au travail	1 414 343	465 816	948 527
<b>Droits directs contributifs</b>	<b>12 860 524</b>	<b>6 086 422</b>	<b>6 774 102</b>
dont droits directs servis seuls (sans droit dérivé au régime général)	10 952 013	5 935 718	5 016 295
Taux de polypensionnés	43,0 %	50,0 %	36,0 %
<b>Droits directs non contributifs</b>	<b>1 015</b>	<b>90</b>	<b>925</b>
<b>Droits dérivés (réversion)</b>	<b>2 734 727</b>	<b>182 245</b>	<b>2 552 482</b>
Servis sans droit direct au régime général	825 201	31 451	793 750
Servis avec un droit direct au régime général	1 909 526	150 794	1 758 732
Droits dérivés bénéficiaires de la majoration de pension de réversion	259 286	2 120	257 166

## Âge des retraités

Pyramide des âges des retraités en paiement

Âge moyen de l'ensemble des retraités

Hommes	72,6 ans
Femmes	74,4 ans
Hommes et Femmes	73,6 ans



## Retraites anticipées et mesures dérogatoires

Retraités ayant bénéficié d'un départ anticipé

	Hommes et Femmes	Hommes	Femmes
Retraites anticipées longue carrière	1 001 824	741 513	260 311
Retraites anticipées assurés handicapés	10 619	7 207	3 412
Retraites anticipées travailleurs handicapés	3 472	2 218	1 254
Travailleurs de l'amiante	18 881	15 420	3 461
Pénibilité	10 558	6 955	3 603

## Minimum contributif <sup>(1)</sup>

	Hommes et Femmes	Hommes	Femmes
Effectif	4 900 759	1 380 888	3 519 871
Proportion de droits directs contributifs	38,1 %	22,7 %	52,0 %

## Compléments de pension

Majoration pour enfants		5 532 071	2 441 949	3 090 122
Majoration forfaitaire pour charge d'enfant		6 115	533	5 582
Majoration pour tierce personne		18 361	9 829	8 532
Pensions assorties d'une majoration L.814-2 <sup>(2)</sup>				
a - à titre de prestataire		158 176	91 070	67 106
b - à titre de conjoint seul		13 733	13 527	206
c - à titre de prestataire et conjoint (comptées pour 1)		26 154	26 017	137
<b>Ensemble des majorations L814-2 ( a+b+2c )</b>		<b>224 217</b>	<b>156 631</b>	<b>67 586</b>
Pensions assorties du minimum vieillesse <sup>(3)</sup>				
a - à titre de prestataire		419 905	191 024	228 881
b - à titre de conjoint seul		433	371	62
c - à titre de prestataire et conjoint (comptées pour 1)		2 485	2 056	429
<b>Ensemble des allocataires du minimum vieillesse ( a+b+2c )</b>		<b>425 308</b>	<b>195 507</b>	<b>229 801</b>

(1) Retraités bénéficiaires du minimum contributif servi en application des règles du minimum contributif tous régimes.

(2) Genre du titulaire de la retraite de base - Majoration L.814-2 : complément de retraite premier niveau. Ancienne majoration toujours servie mais plus attribuée depuis 2006.

(3) Genre du titulaire de la retraite de base - Allocation supplémentaire (ancien dispositif) + Aspa (allocation de solidarité aux personnes âgées ; art. L.815-1)

+ ASI (allocation supplémentaire d'invalidité ; art. L.815-24)

## Montants

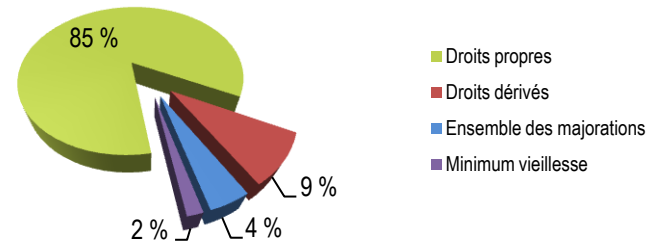
Montant global <sup>(4)</sup> mensuel moyen de la pension servie par le régime général

Droits directs (avec ou sans droit dérivé)	682 €	744 €	626 €
Droits dérivés (sans droit direct au régime général)	289 €	197 €	292 €
Ensemble	658 €	741 €	591 €

Montant moyen mensuel de la pension de base après application des règles de minimum et maximum + majoration enfants de 10% <sup>(5)</sup>

Montant du droit direct toutes carrières	618 €	719 €	528 €
Montant du droit direct avec carrière complète au régime général <sup>(6)</sup>	1 032 €	1 123 €	921 €
Montant du droit dérivé servi seul (sans droit direct au régime général)	268 €	188 €	271 €
Montant du droit dérivé servi avec un droit direct au régime général	320 €	209 €	329 €

## Dépenses en prestations légales

Dépense annuelle nette en prestations légales : **108 Mds €**Évolution par rapport à 2013 : **2,3 %**

(Source : rapport de la commission des comptes de la Sécurité sociale - septembre 2014)

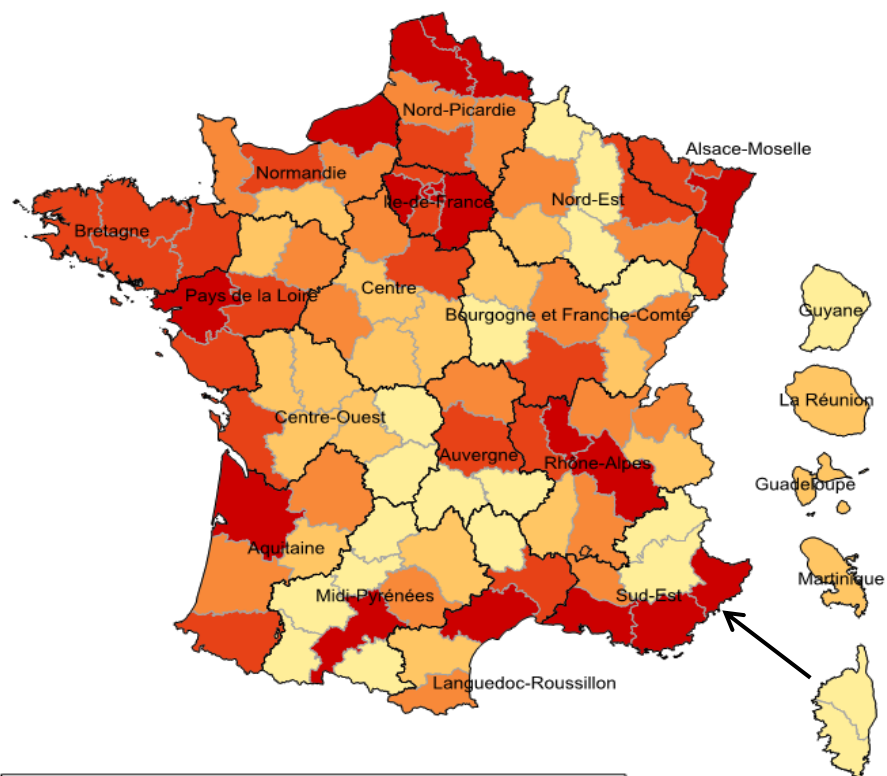
Prélèvements sociaux <sup>(7)</sup>

## Retraités assujettis au 31 décembre 2014

	Retraités assujettis	Proportion de retraités assujettis	Taux de prélèvement en vigueur
CSG taux fort	7 705 235	57,3 %	6,6 %
CSG taux faible	1 570 299	13,2 %	3,8 %
CRDS	9 275 534	70,5 %	0,5 %
Cot. AM	389 058	2,9 %	3,2 %
Casa	7 705 235	57,3 %	0,3 %

## Résidence des retraités

Lieu de résidence (Carsat / CGSS <sup>(8)</sup> )	Nombre de retraités	%
Aquitaine	691 351	5,1 %
Auvergne	304 680	2,2 %
Bourgogne-Franche-Comté	616 568	4,5 %
Nord-Picardie	1 068 156	7,8 %
Centre-Ouest	558 437	4,1 %
Rhône-Alpes	1 217 406	8,9 %
Sud-Est	1 103 135	8,1 %
Languedoc-Roussillon	555 462	4,1 %
Nord-Est	533 046	3,9 %
Pays de la Loire	737 821	5,4 %
Centre	555 277	4,1 %
Île-de-France	1 828 429	13,4 %
Bretagne	660 660	4,8 %
Normandie	683 674	5,0 %
Alsace-Moselle	552 709	4,0 %
Midi-Pyrénées	566 292	4,1 %
<b>Total métropole</b>	<b>12 233 103</b>	<b>89,4 %</b>
Guadeloupe	57 783	0,4 %
Guyane	8 576	0,1 %
Martinique	59 832	0,4 %
La Réunion	75 886	0,6 %
<b>Total CGSS</b>	<b>202 077</b>	<b>1,5 %</b>
<b>Total France</b>	<b>12 435 180</b>	<b>90,9 %</b>
TOM et étranger	1 251 560	9,1 %
<b>Ensemble des retraités</b>	<b>13 686 740</b>	<b>100,0 %</b>



## Retraités par département de résidence



(4) Ensemble des avantages servis : montant de base après application des règles de minimum (minimum contributif ou minimum des pensions de réversion) et maximum (écrêtement du plafond de la Sécurité sociale) + compléments de pensions éventuels. Montant brut avant prélèvements sociaux et hors régimes complémentaires.

(5) Montant de base après application des règles de minimum et maximum (minimum contributif ou minimum des pensions de réversion et écrêtement du plafond de la Sécurité sociale) + majoration pour enfant de 10 %. Montant brut avant prélèvements sociaux et hors régimes complémentaires.

(6) Pensions de droit direct calculées à taux plein et sans prorata de durée d'assurance au régime général.

(7) CSG : Contribution sociale généralisée ; CRDS : Contribution pour le remboursement de la dette sociale ;

Cot. AM : Cotisation d'assurance maladie ; Casa : Contribution de solidarité pour l'autonomie.

Pour la Cot.AM, non compris effectif des assujettis : 324 688 retraités relevant du Régime local d'assurance maladie d'Alsace-Moselle.

(8) Carsat : Caisse d'assurance retraite et de la santé au travail ; CGSS : Caisse générale de Sécurité sociale