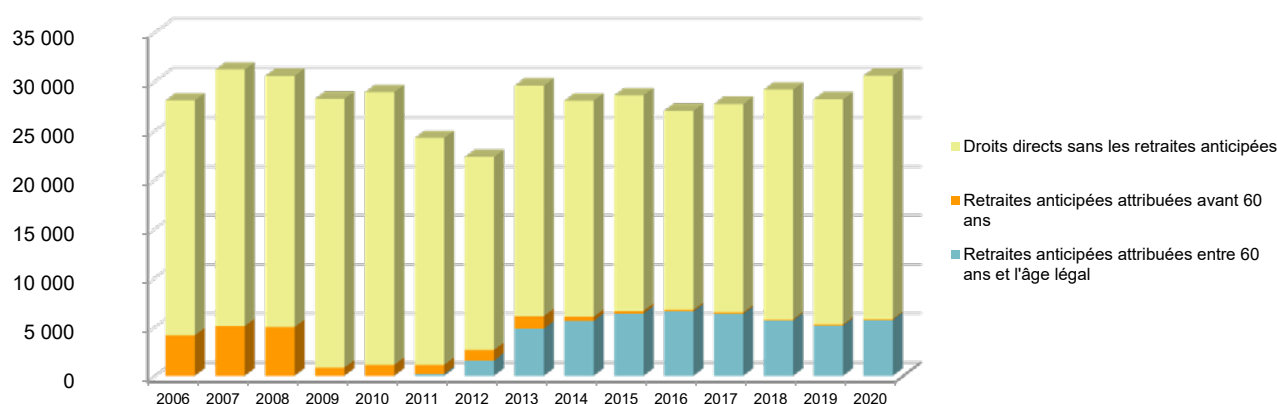


Retraités résidant en Carsat Midi-Pyrénées

| Nouvelles attributions | Hommes | Femmes | Ensemble |
|---|--------|--------|----------|
| Ensemble des attributions ⁽¹⁾ de droits directs et de droits dérivés | 15 915 | 23 216 | 39 131 |
| Droits directs (retraites personnelles) | 14 590 | 15 980 | 30 570 |
| Droits dérivés (retraites de réversion) | 1 325 | 7 236 | 8 561 |
| Attributions du minimum vieillesse ⁽²⁾ | 1 185 | 1 638 | 2 823 |

Évolution des attributions de droits directs et retraites anticipées depuis 2006



| | | | |
|--|-------|-------|-------|
| Retraites anticipées et mesures dérogatoires | 4 288 | 1 678 | 5 966 |
|--|-------|-------|-------|

Âges moyens au départ de la pension

| | | | |
|----------------|----------|----------|----------|
| Droits directs | 62,6 ans | 63,1 ans | 62,8 ans |
| Droits dérivés | 76,4 ans | 75,3 ans | 75,5 ans |

Proportions par rapport aux droits directs contributifs

| | | | |
|-------------------------------------|--------|--------|--------|
| Pensions à taux réduit | 13,9 % | 12,8 % | 16,2 % |
| Retraités bénéficiant d'une surcote | 16,2 % | 18,1 % | 17,2 % |

| Retraités en paiement au 31 décembre | Hommes | Femmes | Ensemble |
|--|----------|----------|----------|
| Nombre total de retraités | 280 335 | 355 326 | 635 661 |
| Retraités percevant un droit direct seul | 268 775 | 258 133 | 526 908 |
| Retraités percevant un droit dérivé seul | 1 850 | 16 344 | 18 194 |
| Retraités percevant les deux à la fois | 9 710 | 80 849 | 90 559 |
| Minimum vieillesse ⁽³⁾ | 3,9 % | 4,3 % | 4,1 % |
| Retraites anticipées et mesures dérogatoires | 54 972 | 21 109 | 76 081 |
| Âges moyens des retraités (droits directs et droits dérivés) | 73,6 ans | 75,4 ans | 74,6 ans |
| Montant global mensuel moyen de la pension servie par le régime général ⁽⁴⁾ | 815 € | 643 € | 719 € |
| Minimum contributif par rapport aux droits directs contributifs | 25,2 % | 51,9 % | 39,9 % |

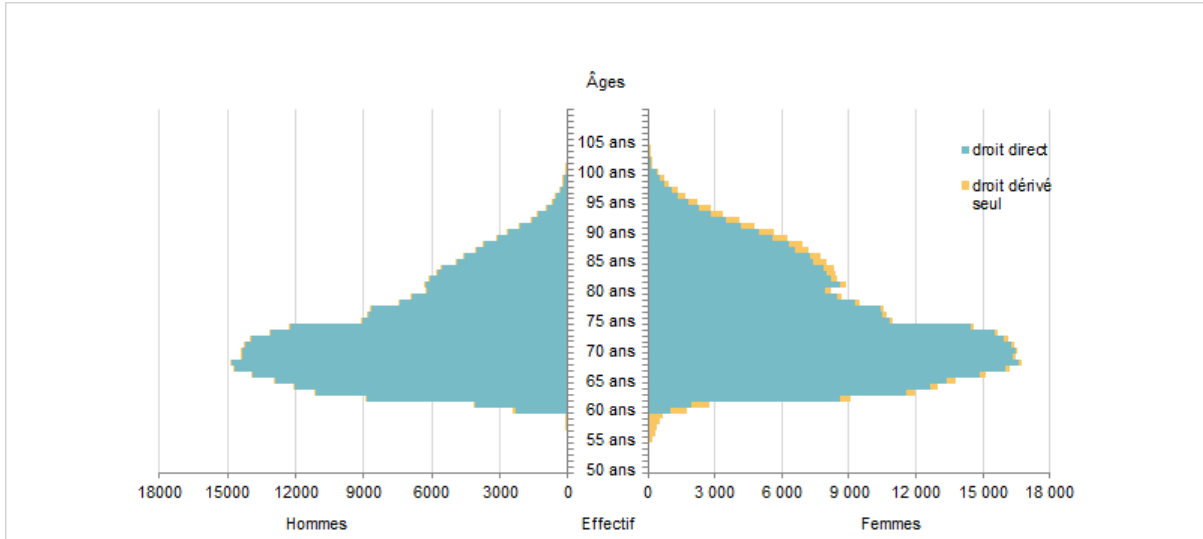
¹ Attributions d'une retraite de droit direct ou de droit dérivé au cours de l'année quelle que soit la date d'effet de la pension.

² Dénombrement des allocations du minimum vieillesse.

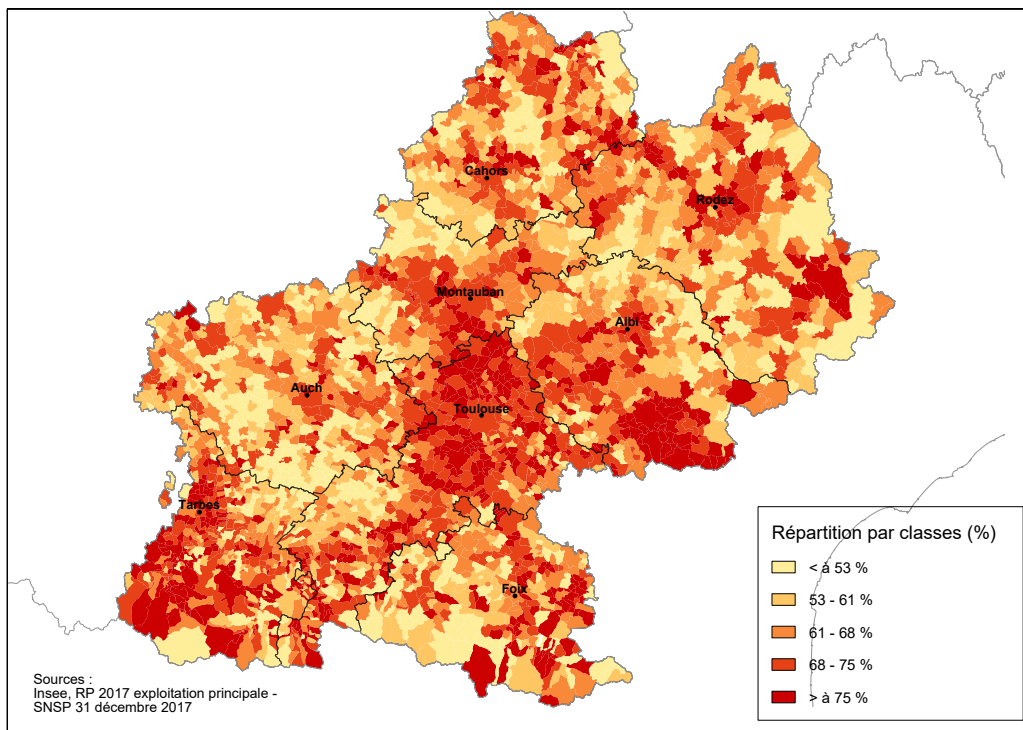
³ Nombre de retraités bénéficiaires d'une allocation du minimum vieillesse par rapport à l'ensemble des retraités en paiement au 31 décembre.

⁴ Ensemble des avantages de droit direct et de droit dérivé servis : montant de base après application des règles de minimum (minimum contributif ou minimum des pensions de réversion) et maximum (écrêtement du plafond de la Sécurité sociale) + compléments de pensions éventuels. Montant brut avant prélèvements sociaux et hors régimes complémentaires.

Pyramide des âges des résidents



Retraités du régime général par rapport à la population des 60 ans et plus par commune dans la Carsat Midi-Pyrénées



Prestataires payés par la Carsat Midi-Pyrénées

| Répartition par département de résidence | Hommes | Femmes | Ensemble |
|--|----------------|----------------|----------------|
| 09 - Ariège | 15 167 | 18 322 | 33 489 |
| 12 - Aveyron | 27 325 | 34 581 | 61 906 |
| 31 - Haute-Garonne | 94 962 | 118 236 | 213 198 |
| 32 - Gers | 17 219 | 22 678 | 39 897 |
| 46 - Lot | 16 727 | 21 157 | 37 884 |
| 65 - Hautes-Pyrénées | 23 665 | 30 546 | 54 211 |
| 81 - Tarn | 38 097 | 48 662 | 86 759 |
| 82 - Tarn-et-Garonne | 21 352 | 27 200 | 48 552 |
| Total Carsat Midi-Pyrénées | 254 514 | 321 382 | 575 896 |
| Total hors Carsat Midi-Pyrénées | 23 811 | 29 981 | 53 792 |
| Ensemble des prestataires | 278 325 | 351 363 | 629 688 |

Sources : Cnav - SNSP, SNSP-TI et Maori, Insee
 Champ : Retraités percevant une retraite de base au Régime général y compris les anciens travailleurs indépendants.
 Toutes les données de votre région sont en ligne dans la rubrique "Statistiques en région".

Retrouvez-nous sur lassuranceretraite.fr, statistiques-recherches.cnav.fr et [Twitter](https://twitter.com).