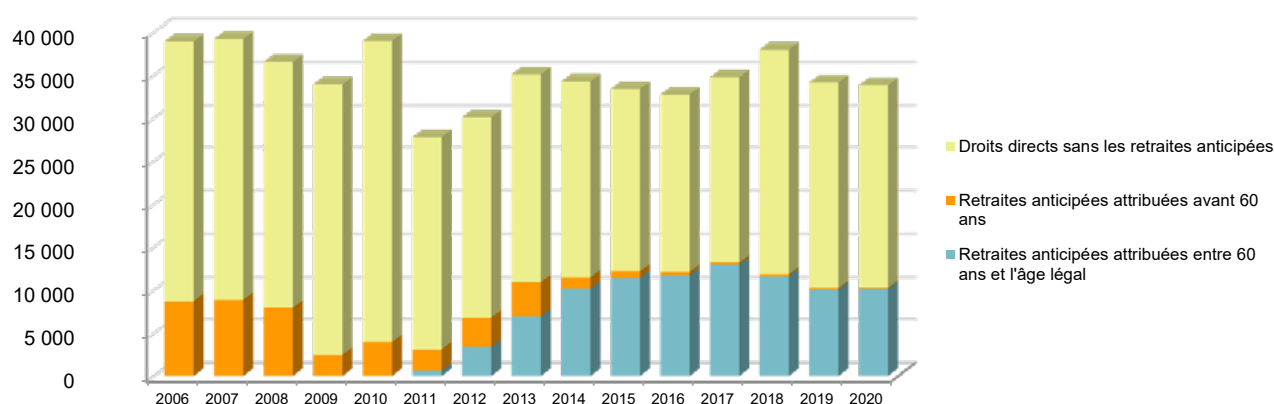


Retraités résidant en Carsat Normandie

Nouvelles attributions	Hommes	Femmes	Ensemble
Ensemble des attributions ⁽¹⁾ de droits directs et de droits dérivés	17 483	25 970	43 453
Droits directs (retraites personnelles)	16 182	17 639	33 821
Droits dérivés (retraites de réversion)	1 301	8 331	9 632
Attributions du minimum vieillesse ⁽²⁾	1 079	1 552	2 631

Évolution des attributions de droits directs et retraites anticipées depuis 2006



Retraites anticipées et mesures dérogatoires	7 420	3 508	10 928
Âges moyens au départ de la pension			
Droits directs	61,9 ans	62,5 ans	62,2 ans
Droits dérivés	75,4 ans	73,8 ans	74,1 ans
Proportions par rapport aux droits directs contributifs			
Pensions à taux réduit	12,5 %	10,3 %	11,2 %
Retraités bénéficiant d'une surcote	11,2 %	12,3 %	11,8 %

Retraités en paiement au 31 décembre	Hommes	Femmes	Ensemble
Nombre total de retraités	329 228	422 029	751 257
Retraités percevant un droit direct seul	316 977	292 988	609 965
Retraités percevant un droit dérivé seul	1 825	16 873	18 698
Retraités percevant les deux à la fois	10 426	112 168	122 594
Minimum vieillesse ⁽³⁾	2,6 %	2,8 %	2,7 %
Retraites anticipées et mesures dérogatoires	104 906	47 202	152 108
Âges moyens des retraités (droits directs et droits dérivés)	72,6 ans	74,7 ans	73,8 ans
Montant global mensuel moyen de la pension servie par le régime général ⁽⁴⁾	944 €	709 €	812 €
Minimum contributif par rapport aux droits directs contributifs	16,2 %	46,2 %	32,8 %

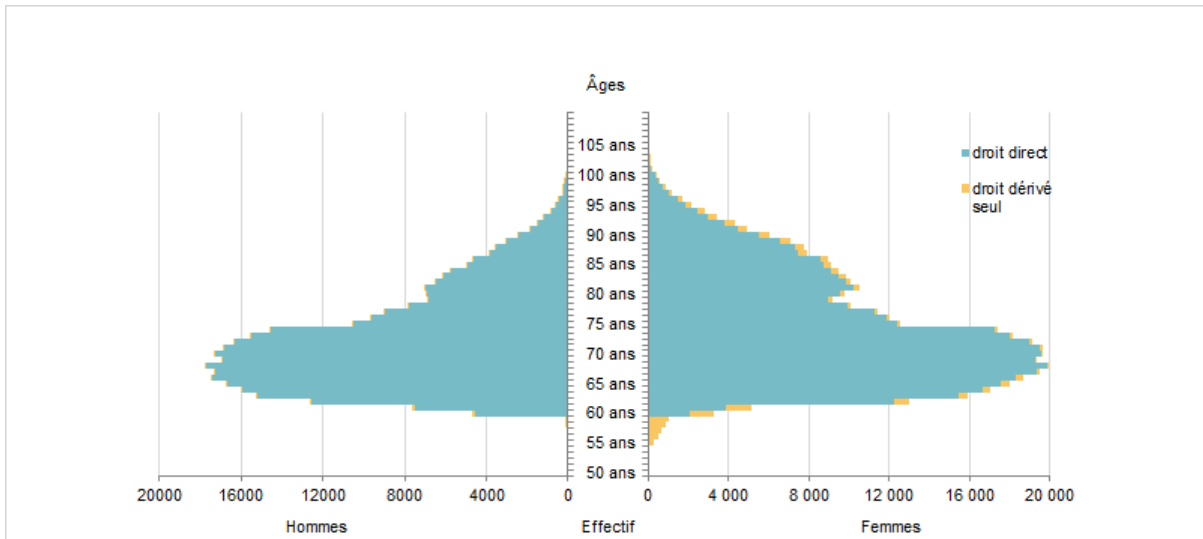
¹ Attributions d'une retraite de droit direct ou de droit dérivé au cours de l'année quelle que soit la date d'effet de la pension.

² Dénombrement des allocations du minimum vieillesse.

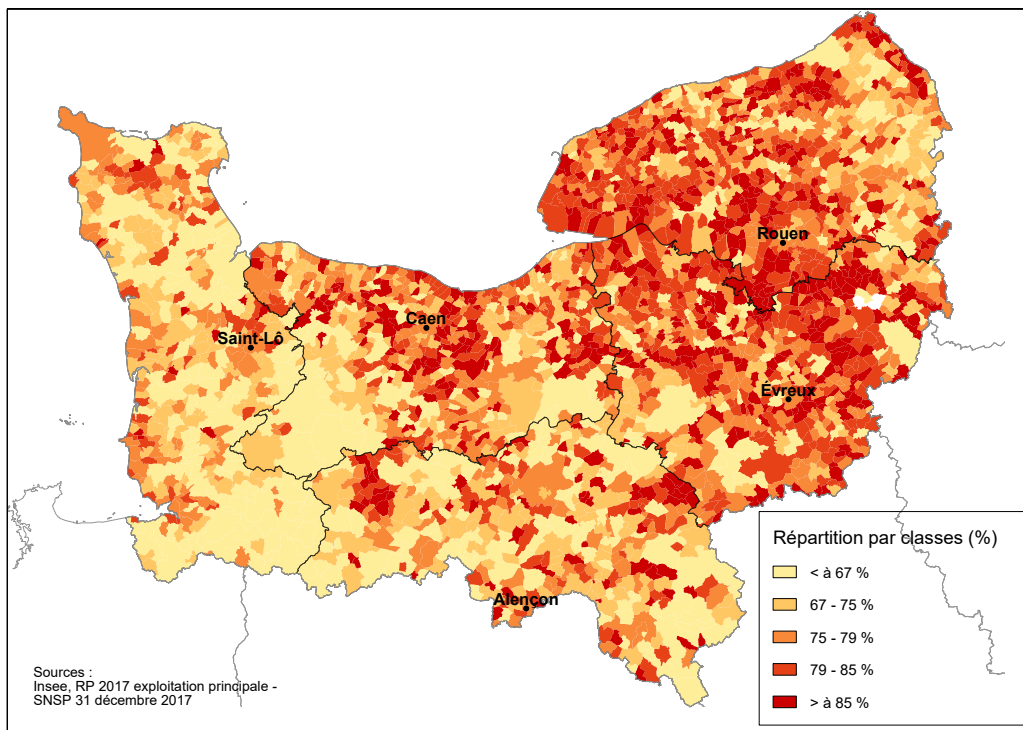
³ Nombre de retraités bénéficiaires d'une allocation du minimum vieillesse par rapport à l'ensemble des retraités en paiement au 31 décembre.

⁴ Ensemble des avantages de droit direct et de droit dérivé servis : montant de base après application des règles de minimum (minimum contributif ou minimum des pensions de réversion) et maximum (écrêtement du plafond de la Sécurité sociale) + compléments de pensions éventuels. Montant brut avant prélèvements sociaux et hors régimes complémentaires.

Pyramide des âges des résidents



Retraités du régime général par rapport à la population des 60 ans et plus par commune dans la Carsat Normandie



Prestataires payés par la Carsat Normandie

Répartition par département de résidence	Hommes	Femmes	Ensemble
14 - Calvados	62 073	81 112	143 185
27 - Eure	52 240	62 957	115 197
50 - Manche	47 210	62 368	109 578
61 - Orne	28 080	36 538	64 618
76 - Seine-Maritime	114 048	146 269	260 317
Total Carsat Normandie	303 651	389 244	692 895
Total hors Carsat Normandie	29 665	35 564	65 229
Ensemble des prestataires	333 316	424 808	758 124

Sources : Cnav - SNSP, SNSP-TI et Maori, Insee
 Champ : Retraités percevant une retraite de base au Régime général
 y compris les anciens travailleurs indépendants.
 Toutes les données de votre région sont en ligne dans la rubrique
 "Statistiques en région".

Retrouvez-nous sur lassuranceretraite.fr,
statistiques-recherches.cnav.fr et [Twitter](https://twitter.com).