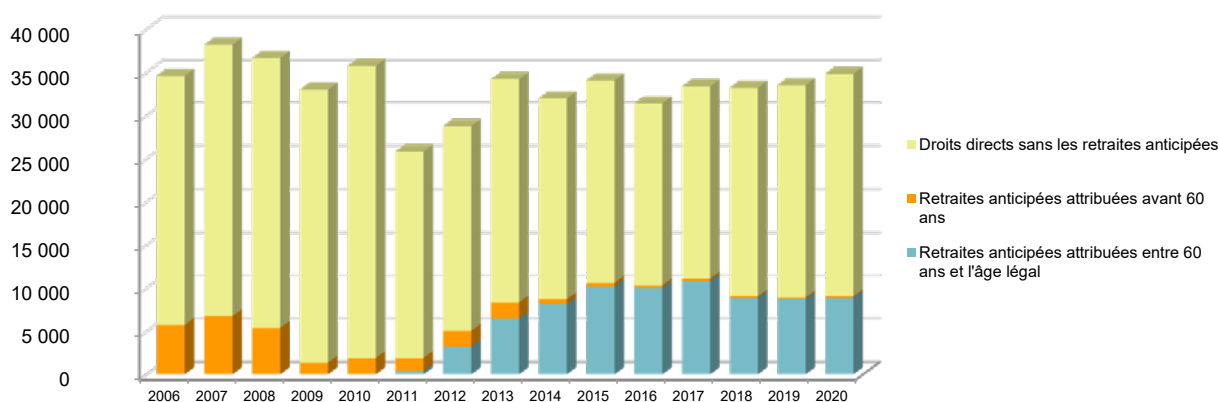


Retraités résidant en Carsat Bretagne

Nouvelles attributions	Hommes	Femmes	Ensemble
Ensemble des attributions ⁽¹⁾ de droits directs et de droits dérivés	17 771	26 535	44 306
Droits directs (retraites personnelles)	16 322	18 520	34 842
Droits dérivés (retraites de réversion)	1 449	8 015	9 464
Attributions du minimum vieillesse ⁽²⁾	937	1 147	2 084

Évolution des attributions de droits directs et retraites anticipées depuis 2006



Retraites anticipées et mesures dérogatoires	6 514	3 209	9 723
Âges moyens au départ de la pension			
Droits directs	62,0 ans	62,6 ans	62,3 ans
Droits dérivés	76,4 ans	74,3 ans	74,6 ans
Proportions par rapport aux droits directs contributifs			
Pensions à taux réduit	12,4 %	11,6 %	11,8 %
Retraités bénéficiant d'une surcote	11,8 %	12,5 %	12,1 %

Retraités en paiement au 31 décembre	Hommes	Femmes	Ensemble
Nombre total de retraités	320 093	432 096	752 189
Retraités percevant un droit direct seul	307 444	315 274	622 718
Retraités percevant un droit dérivé seul	2 432	16 155	18 587
Retraités percevant les deux à la fois	10 217	100 667	110 884
Minimum vieillesse ⁽³⁾	2,3 %	2,4 %	2,4 %
Retraites anticipées et mesures dérogatoires	83 769	38 976	122 745
Âges moyens des retraités (droits directs et droits dérivés)	72,7 ans	74,9 ans	73,9 ans
Montant global mensuel moyen de la pension servie par le régime général ⁽⁴⁾	841 €	660 €	737 €
Minimum contributif par rapport aux droits directs contributifs	20,4 %	49,5 %	36,9 %

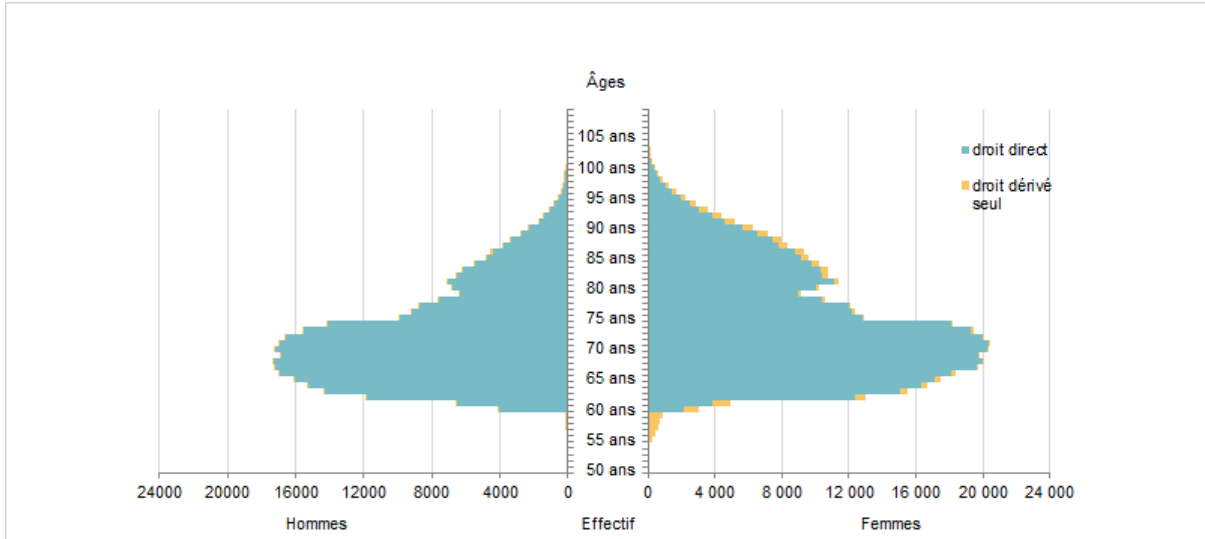
¹ Attributions d'une retraite de droit direct ou de droit dérivé au cours de l'année quelle que soit la date d'effet de la pension.

² Dénombrement des allocations du minimum vieillesse.

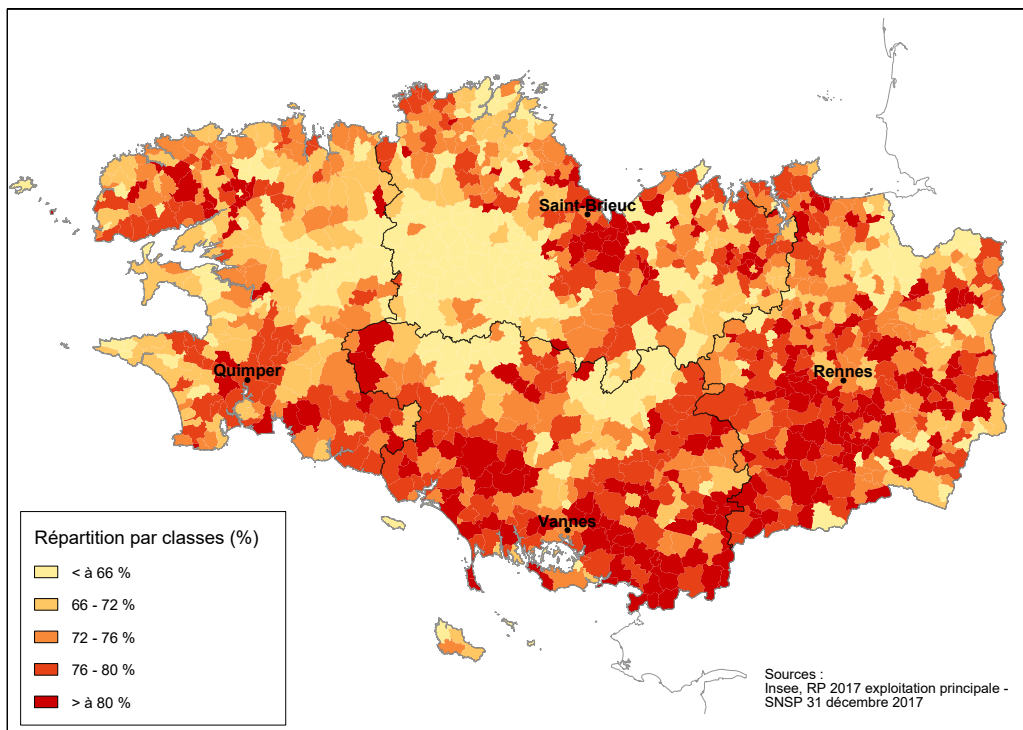
³ Nombre de retraités bénéficiaires d'une allocation du minimum vieillesse par rapport à l'ensemble des retraités en paiement au 31 décembre.

⁴ Ensemble des avantages de droit direct et de droit dérivé servis : montant de base après application des règles de minimum (minimum contributif ou minimum des pensions de réversion) et maximum (écrêtement du plafond de la Sécurité sociale) + compléments de pensions éventuels. Montant brut avant prélèvements sociaux et hors régimes complémentaires.

Pyramide des âges des résidents



Retraités du régime général par rapport à la population des 60 ans et plus par commune dans la Carsat Bretagne



Prestataires payés par la Carsat Bretagne

Répartition par département de résidence	Hommes	Femmes	Ensemble
22 - Côtes-d'Armor	53 896	75 145	129 041
29 - Finistère	76 453	111 188	187 641
35 - Ille-et-Vilaine	80 328	103 875	184 203
56 - Morbihan	67 224	91 931	159 155
Total Carsat Bretagne	277 901	382 139	660 040
Total hors Carsat Bretagne	10 705	14 372	25 077
Ensemble des prestataires	288 606	396 511	685 117

Sources : Cnav - SNSP, SNSP-TI et Maori, Insee
 Champ : Retraités percevant une retraite de base au Régime général y compris les anciens travailleurs indépendants.
 Toutes les données de votre région sont en ligne dans la rubrique "Statistiques en région".

Retrouvez-nous sur lassuranceretraite.fr, statistiques-recherches.cnav.fr et [Twitter](https://twitter.com).