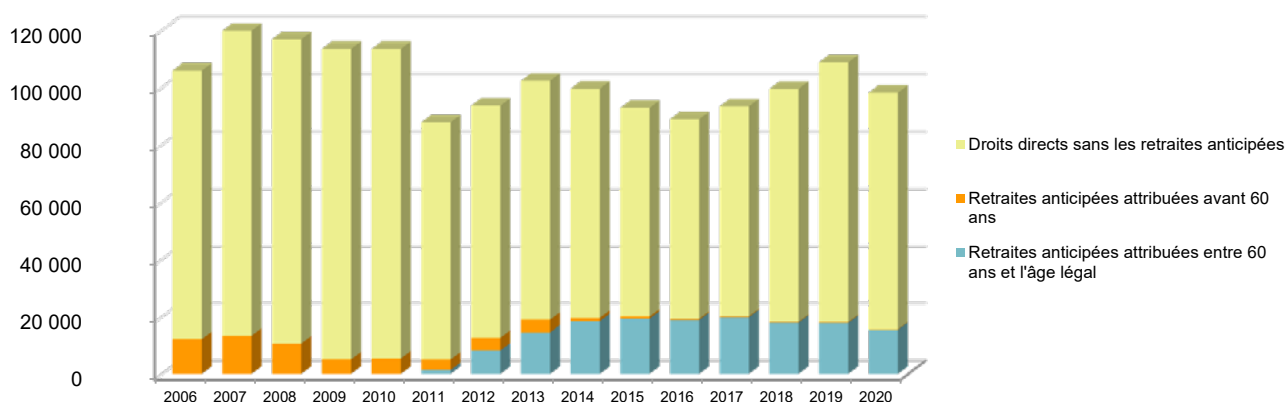


**Retraités résidant en Carsat Ile de France**

Nouvelles attributions	Hommes	Femmes	Ensemble
Ensemble des attributions <sup>(1)</sup> de droits directs et de droits dérivés	48 840	67 479	116 319
Droits directs (retraites personnelles)	47 104	51 095	98 199
Droits dérivés (retraites de réversion)	1 736	16 384	18 120
Attributions du minimum vieillesse <sup>(2)</sup>	5 317	5 451	10 768

**Évolution des attributions de droits directs et retraites anticipées depuis 2006**



Retraites anticipées et mesures dérogatoires	9 400	6 460	15 860
<b>Âges moyens au départ de la pension</b>			
Droits directs	63,5 ans	63,5 ans	63,5 ans
Droits dérivés	74,7 ans	73,7 ans	73,8 ans
<b>Proportions par rapport aux droits directs contributifs</b>			
Pensions à taux réduit	14,6 %	14,7 %	22,0 %
Retraités bénéficiant d'une surcote	22,0 %	23,4 %	22,7 %

Retraités en paiement au 31 décembre	Hommes	Femmes	Ensemble
Nombre total de retraités	862 132	1 059 577	1 921 709
Retraités percevant un droit direct seul	846 695	820 570	1 667 265
Retraités percevant un droit dérivé seul	1 533	41 339	42 872
Retraités percevant les deux à la fois	13 904	197 668	211 572
Minimum vieillesse <sup>(3)</sup>	4,7 %	3,6 %	4,1 %
Retraites anticipées et mesures dérogatoires	112 018	72 339	184 357
Âges moyens des retraités (droits directs et droits dérivés)	73,9 ans	75,2 ans	74,6 ans
Montant global mensuel moyen de la pension servie par le régime général <sup>(4)</sup>	1 001 €	803 €	892 €
Minimum contributif par rapport aux droits directs contributifs	13,8 %	29,8 %	22,5 %

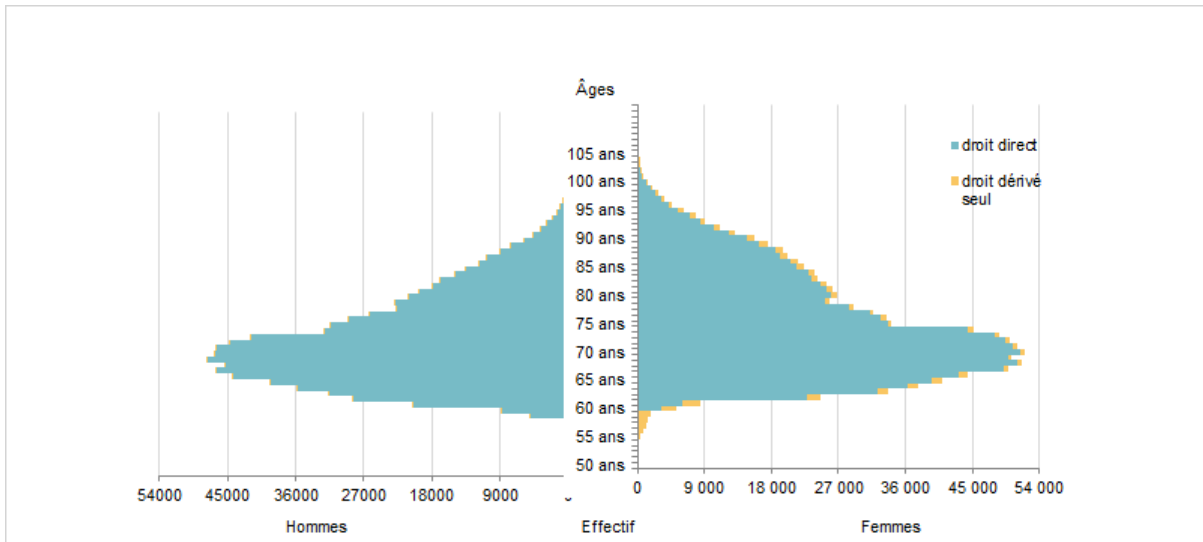
<sup>1</sup> Attributions d'une retraite de droit direct ou de droit dérivé au cours de l'année quelle que soit la date d'effet de la pension.

<sup>2</sup> Dénombrement des allocations du minimum vieillesse.

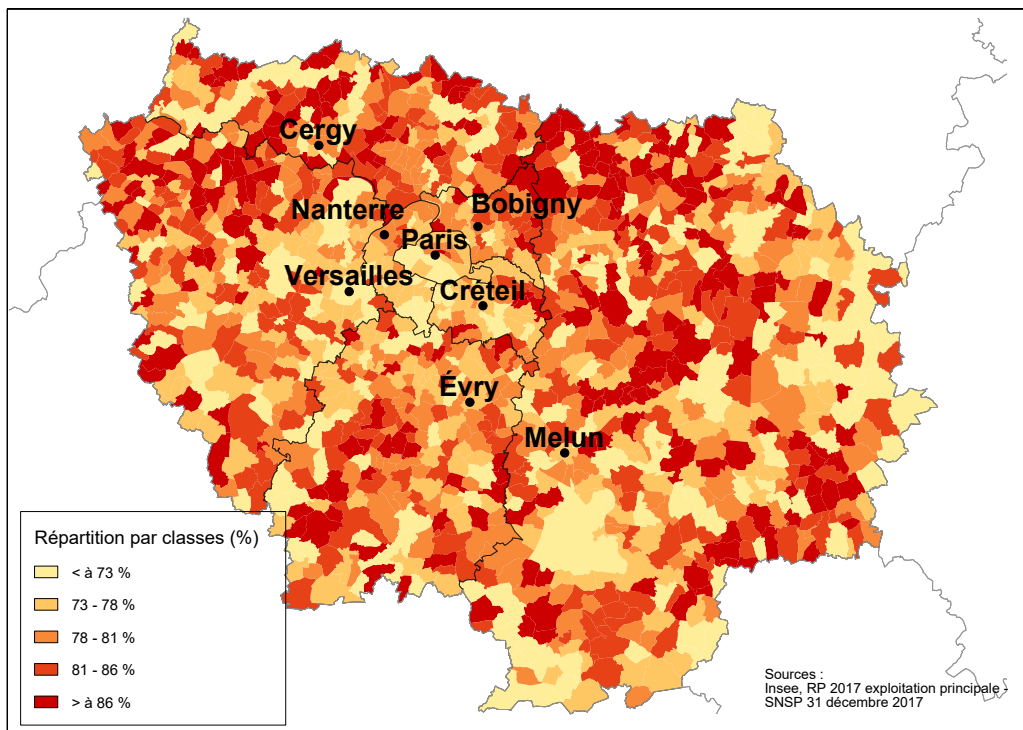
<sup>3</sup> Nombre de retraités bénéficiaires d'une allocation du minimum vieillesse par rapport à l'ensemble des retraités en paiement au 31 décembre.

<sup>4</sup> Ensemble des avantages de droit direct et de droit dérivé servis : montant de base après application des règles de minimum (minimum contributif ou minimum des pensions de réversion) et maximum (écrêtement du plafond de la Sécurité sociale) + compléments de pensions éventuels. Montant brut avant prélèvements sociaux et hors régimes complémentaires.

## Pyramide des âges des résidents



## Retraités du régime général par rapport à la population des 60 ans et plus par commune dans la Carsat Ile de France



## Prestataires payés par la Carsat Ile de France

Répartition par département de résidence	Hommes	Femmes	Ensemble
75 - Paris	154 837	200 880	355 717
77 - Seine-et-Marne	102 735	120 343	223 078
78 - Yvelines	112 299	132 176	244 475
91 - Essonne	93 337	110 382	203 719
92 - Hauts-de-Seine	105 571	135 360	240 931
93 - Seine-Saint-Denis	100 416	113 569	213 985
94 - Val-de-Marne	93 145	117 293	210 438
95 - Val-d'Oise	85 606	101 212	186 818
<b>Total Carsat Île-de-France</b>	<b>847 946</b>	<b>1 031 215</b>	<b>1 879 161</b>
<b>Total hors Carsat Île-de-France</b>	<b>419 698</b>	<b>512 588</b>	<b>932 286</b>
<b>Ensemble des prestataires</b>	<b>1 267 644</b>	<b>1 543 803</b>	<b>2 811 447</b>

Sources : Cnav - SNSP, SNSP-TI et Maori, Insee  
 Champ : Retraités percevant une retraite de base au Régime général y compris les anciens travailleurs indépendants.  
 Toutes les données de votre région sont en ligne dans la rubrique "Statistiques en région".

Retrouvez-nous sur [lassuranceretraite.fr](http://lassuranceretraite.fr), [statistiques-recherches.cnav.fr](http://statistiques-recherches.cnav.fr) et [Twitter](https://twitter.com).