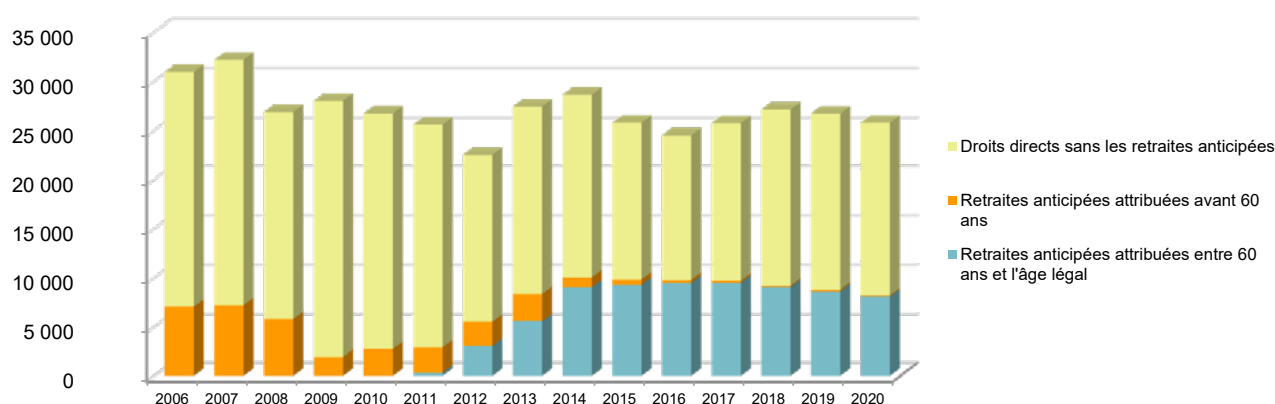




### Retraités résidant en Carsat Centre - Val de Loire

Nouvelles attributions	Hommes	Femmes	Ensemble
Ensemble des attributions <sup>(1)</sup> de droits directs et de droits dérivés	13 452	20 195	33 647
Droits directs (retraites personnelles)	12 264	13 508	25 772
Droits dérivés (retraites de réversion)	1 188	6 687	7 875
Attributions du minimum vieillesse <sup>(2)</sup>	813	1 073	1 886

### Évolution des attributions de droits directs et retraites anticipées depuis 2006



Retraites anticipées et mesures dérogatoires	5 425	2 935	8 360
<b>Âges moyens au départ de la pension</b>			
Droits directs	61,9 ans	62,6 ans	62,3 ans
Droits dérivés	76,0 ans	74,8 ans	75,0 ans
<b>Proportions par rapport aux droits directs contributifs</b>			
Pensions à taux réduit	11,7 %	10,4 %	12,1 %
Retraités bénéficiant d'une surcote	12,1 %	13,7 %	12,9 %

Retraités en paiement au 31 décembre	Hommes	Femmes	Ensemble
Nombre total de retraités	263 365	333 938	597 303
Retraités percevant un droit direct seul	252 646	238 336	490 982
Retraités percevant un droit dérivé seul	1 466	11 033	12 499
Retraités percevant les deux à la fois	9 253	84 569	93 822
Minimum vieillesse <sup>(3)</sup>	2,5 %	2,4 %	2,5 %
Retraites anticipées et mesures dérogatoires	76 943	39 193	116 136
Âges moyens des retraités (droits directs et droits dérivés)	73,2 ans	75,1 ans	74,3 ans
Montant global mensuel moyen de la pension servie par le régime général <sup>(4)</sup>	895 €	711 €	792 €
Minimum contributif par rapport aux droits directs contributifs	17,7 %	44,2 %	32,3 %

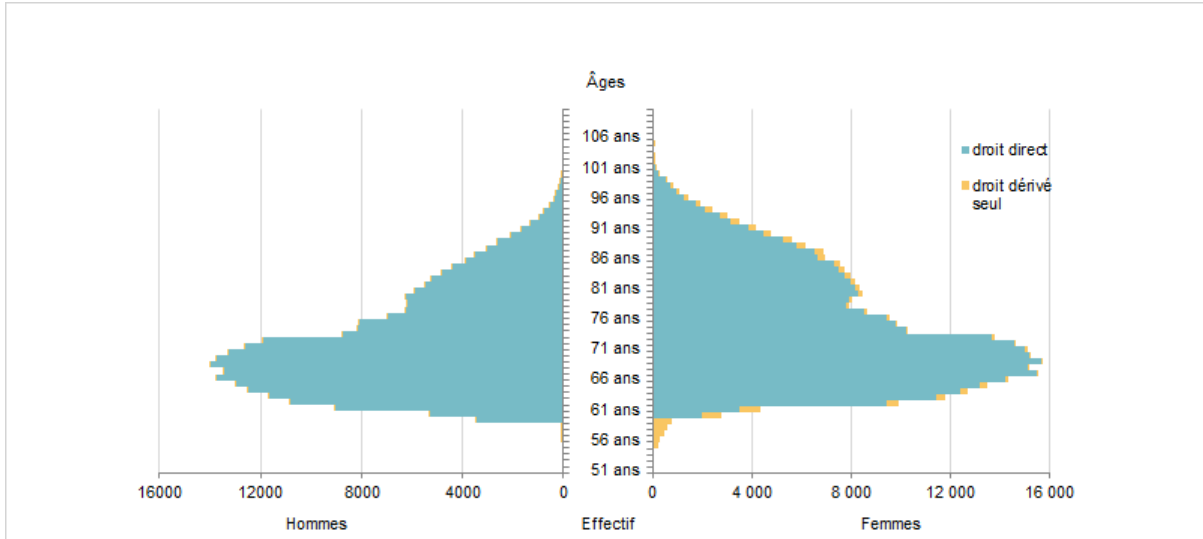
<sup>1</sup> Attributions d'une retraite de droit direct ou de droit dérivé au cours de l'année quelle que soit la date d'effet de la pension.

<sup>2</sup> Dénombrement des allocations du minimum vieillesse.

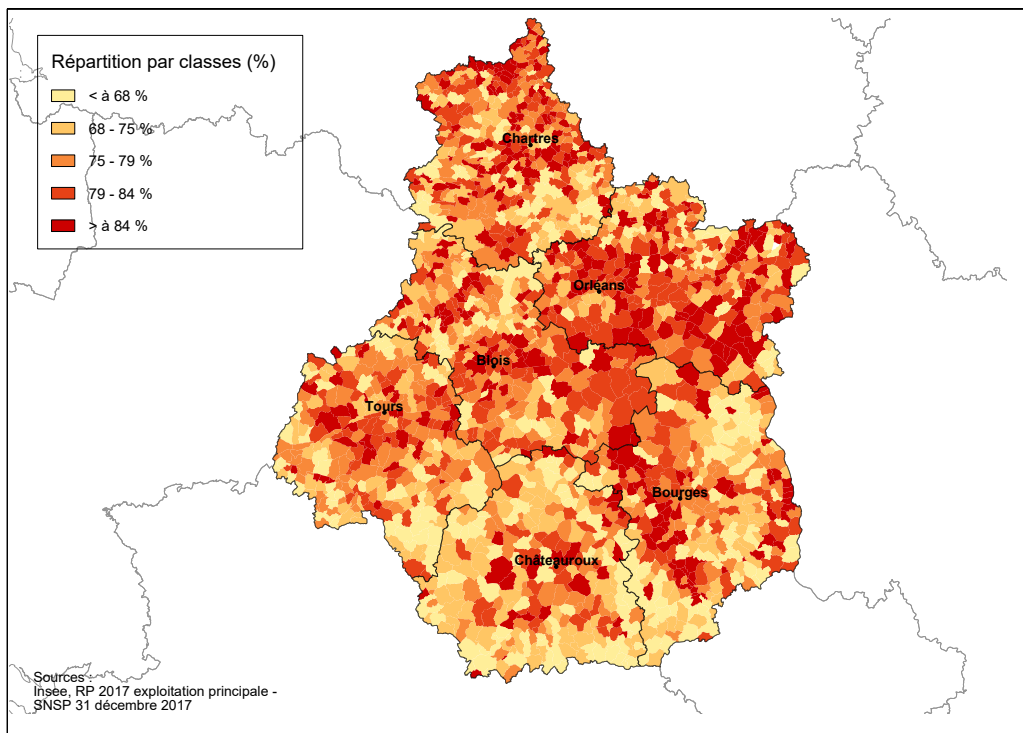
<sup>3</sup> Nombre de retraités bénéficiaires d'une allocation du minimum vieillesse par rapport à l'ensemble des retraités en paiement au 31 décembre.

<sup>4</sup> Ensemble des avantages de droit direct et de droit dérivé servis : montant de base après application des règles de minimum (minimum contributif ou minimum des pensions de réversion) et maximum (écrêtement du plafond de la Sécurité sociale) + compléments de pensions éventuels. Montant brut avant prélèvements sociaux et hors régimes complémentaires.

## Pyramide des âges des résidents



## Retraités du régime général par rapport à la population des 60 ans et plus par commune dans la Carsat Centre - Val de Loire



## Prestataires payés par la Carsat Centre - Val de Loire

Répartition par département de résidence	Hommes	Femmes	Ensemble
18 - Cher	30 944	39 630	70 574
28 - Eure-et-Loir	37 497	45 418	82 915
36 - Indre	23 227	30 688	53 915
37 - Indre-et-Loire	53 461	68 767	122 228
41 - Loir-et-Cher	32 684	41 576	74 260
45 - Loiret	58 434	72 298	130 732
<b>Total Carsat Centre - Val de Loire</b>	<b>236 247</b>	<b>298 377</b>	<b>534 624</b>
<b>Total hors Carsat Centre - Val de Loire</b>	<b>33 246</b>	<b>38 270</b>	<b>71 516</b>
<b>Ensemble des prestataires</b>	<b>269 493</b>	<b>336 647</b>	<b>606 140</b>

Sources : Cnav - SNSP, SNSP-TI et Maori, Insee  
 Champ : Retraités percevant une retraite de base au Régime général y compris les anciens travailleurs indépendants.  
 Toutes les données de votre région sont en ligne dans la rubrique "Statistiques en région".

Retrouvez-nous sur [lassuranceretraite.fr](http://lassuranceretraite.fr), [statistiques-recherches.cnav.fr](http://statistiques-recherches.cnav.fr) et [Twitter](https://twitter.com).