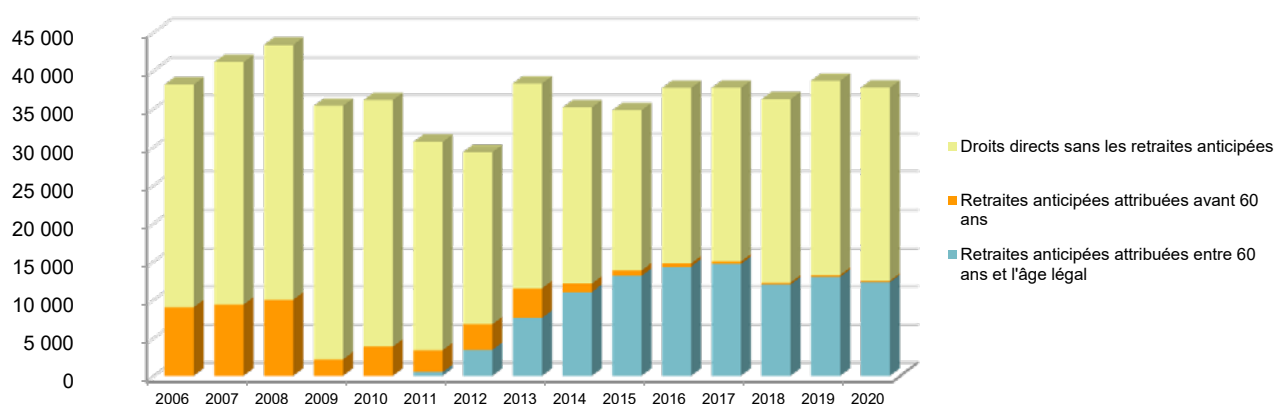




Retraités résidant en Carsat Pays de la Loire

Nouvelles attributions	Hommes	Femmes	Ensemble
Ensemble des attributions ⁽¹⁾ de droits directs et de droits dérivés	19 501	29 009	48 510
Droits directs (retraites personnelles)	17 807	19 900	37 707
Droits dérivés (retraites de réversion)	1 694	9 109	10 803
Attributions du minimum vieillesse ⁽²⁾	894	1 287	2 181

Évolution des attributions de droits directs et retraites anticipées depuis 2006



Retraites anticipées et mesures dérogatoires	8 568	4 381	12 949
Âges moyens au départ de la pension			
Droits directs	61,8 ans	62,4 ans	62,1 ans
Droits dérivés	76,8 ans	74,9 ans	75,2 ans
Proportions par rapport aux droits directs contributifs			
Pensions à taux réduit	11,3 %	10,0 %	11,0 %
Retraités bénéficiant d'une surcote	11,0 %	11,0 %	11,0 %

Retraités en paiement au 31 décembre	Hommes	Femmes	Ensemble
Nombre total de retraités	363 153	473 329	836 482
Retraités percevant un droit direct seul	347 445	344 231	691 676
Retraités percevant un droit dérivé seul	3 058	15 841	18 899
Retraités percevant les deux à la fois	12 650	113 257	125 907
Minimum vieillesse ⁽³⁾	2,1 %	2,4 %	2,3 %
Retraites anticipées et mesures dérogatoires	118 115	54 701	172 816
Âges moyens des retraités (droits directs et droits dérivés)	72,7 ans	74,8 ans	73,9 ans
Montant global mensuel moyen de la pension servie par le régime général ⁽⁴⁾	908 €	690 €	784 €
Minimum contributif par rapport aux droits directs contributifs	17,8 %	50,4 %	36,1 %

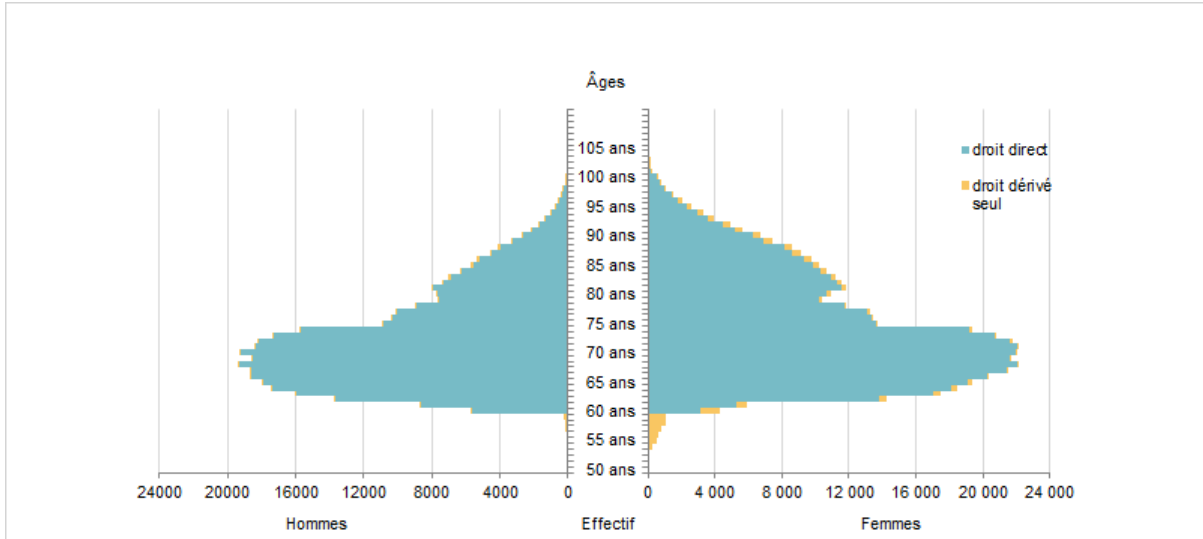
¹ Attributions d'une retraite de droit direct ou de droit dérivé au cours de l'année quelle que soit la date d'effet de la pension.

² Dénombrement des allocations du minimum vieillesse.

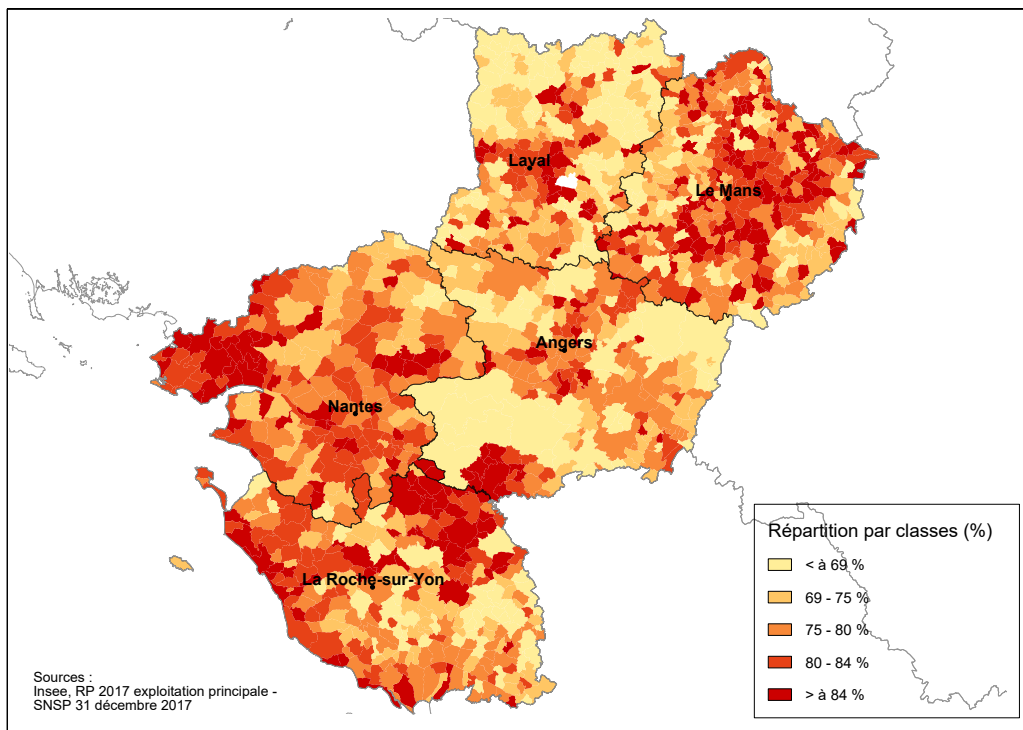
³ Nombre de retraités bénéficiaires d'une allocation du minimum vieillesse par rapport à l'ensemble des retraités en paiement au 31 décembre.

⁴ Ensemble des avantages de droit direct et de droit dérivé servis : montant de base après application des règles de minimum (minimum contributif ou minimum des pensions de réversion) et maximum (écrêtement du plafond de la Sécurité sociale) + compléments de pensions éventuels. Montant brut avant prélèvements sociaux et hors régimes complémentaires.

Pyramide des âges des résidents



Retraités du régime général par rapport à la population des 60 ans et plus par commune dans la Carsat Pays de la Loire



Prestataires payés par la Carsat Pays de la Loire

Répartition par département de résidence	Hommes	Femmes	Ensemble
44 - Loire-Atlantique	111 736	147 920	259 656
49 - Maine-et-Loire	68 799	92 368	161 167
53 - Mayenne	26 983	35 667	62 650
72 - Sarthe	53 668	67 403	121 071
85 - Vendée	63 613	83 480	147 093
Total Carsat Pays de la Loire	324 799	426 838	751 637
Total hors Carsat Pays de la Loire	16 562	20 827	37 389
Ensemble des prestataires	341 361	447 665	789 026

Sources : Cnav - SNSP, SNSP-TI et Maori, Insee
 Champ : Retraités percevant une retraite de base au Régime général y compris les anciens travailleurs indépendants.
 Toutes les données de votre région sont en ligne dans la rubrique "Statistiques en région".

Retrouvez-nous sur lassuranceretraite.fr, statistiques-recherches.cnav.fr et [Twitter](https://twitter.com).