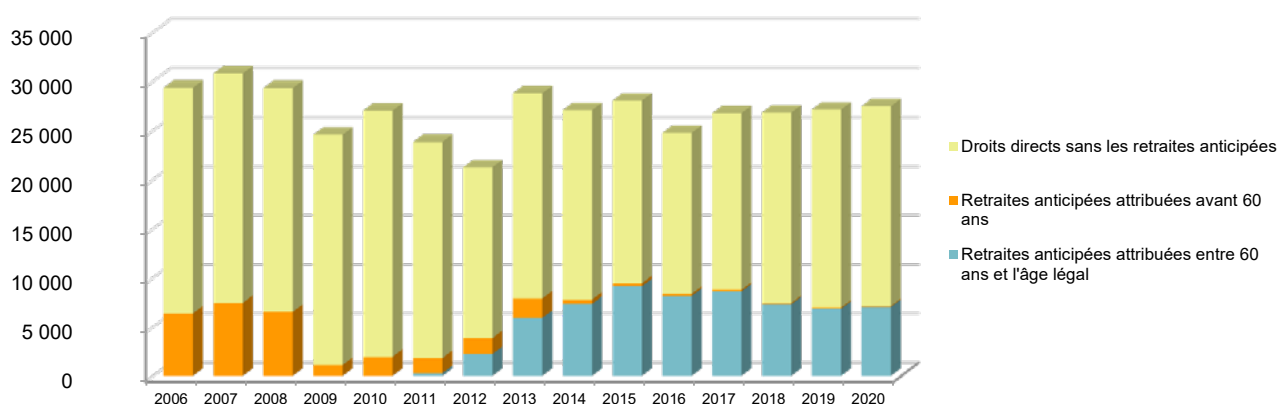


Retraités résidant en Carsat Centre-Ouest

Nouvelles attributions	Hommes	Femmes	Ensemble
Ensemble des attributions ⁽¹⁾ de droits directs et de droits dérivés	14 205	21 608	35 813
Droits directs (retraites personnelles)	12 839	14 631	27 470
Droits dérivés (retraites de réversion)	1 366	6 977	8 343
Attributions du minimum vieillesse ⁽²⁾	980	1 391	2 371

Évolution des attributions de droits directs et retraites anticipées depuis 2006



Retraites anticipées et mesures dérogatoires	5 083	2 273	7 356
Âges moyens au départ de la pension			
Droits directs	62,1 ans	62,8 ans	62,5 ans
Droits dérivés	76,4 ans	75,0 ans	75,2 ans
Proportions par rapport aux droits directs contributifs			
Pensions à taux réduit	12,6 %	11,4 %	12,4 %
Retraités bénéficiant d'une surcote	12,4 %	14,5 %	13,6 %

Retraités en paiement au 31 décembre	Hommes	Femmes	Ensemble
Nombre total de retraités	271 893	350 400	622 293
Retraités percevant un droit direct seul	259 492	250 488	509 980
Retraités percevant un droit dérivé seul	2 188	15 847	18 035
Retraités percevant les deux à la fois	10 213	84 065	94 278
Minimum vieillesse ⁽³⁾	2,7 %	3,3 %	3,1 %
Retraites anticipées et mesures dérogatoires	75 215	32 136	107 351
Âges moyens des retraités (droits directs et droits dérivés)	73,2 ans	75,2 ans	74,3 ans
Montant global mensuel moyen de la pension servie par le régime général ⁽⁴⁾	826 €	653 €	729 €
Minimum contributif par rapport aux droits directs contributifs	22,6 %	50,4 %	38,0 %

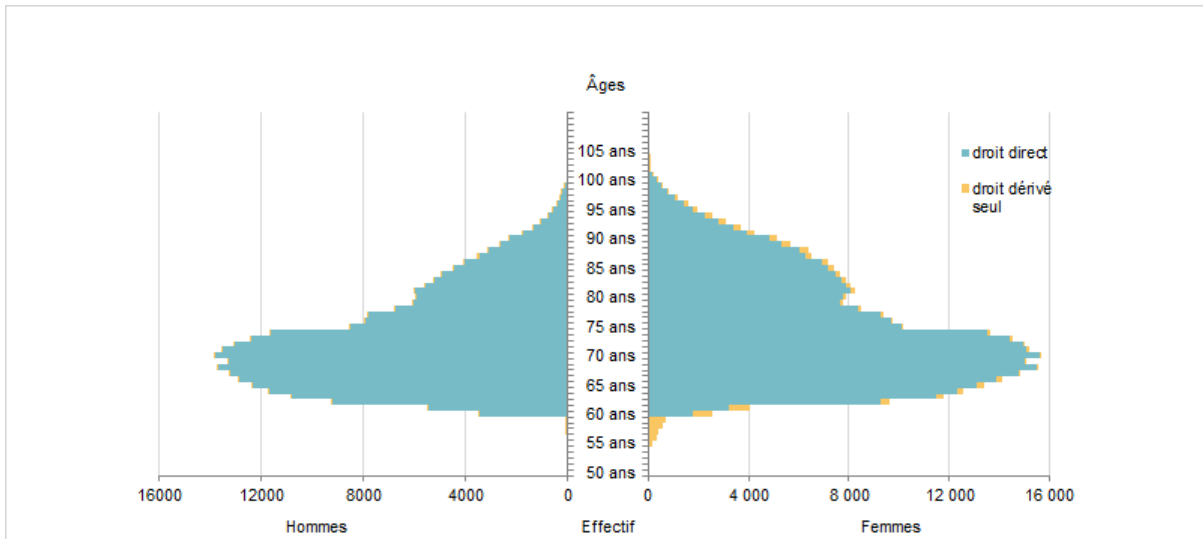
¹ Attributions d'une retraite de droit direct ou de droit dérivé au cours de l'année quelle que soit la date d'effet de la pension.

² Dénombrement des allocations du minimum vieillesse.

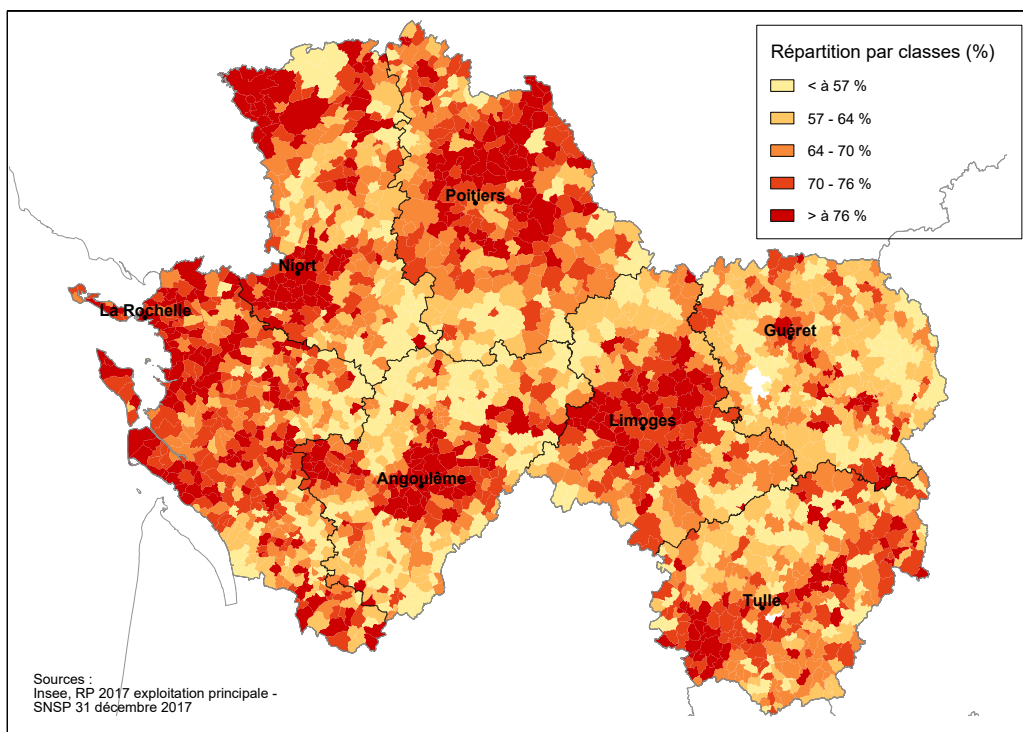
³ Nombre de retraités bénéficiaires d'une allocation du minimum vieillesse par rapport à l'ensemble des retraités en paiement au 31 décembre.

⁴ Ensemble des avantages de droit direct et de droit dérivé servis : montant de base après application des règles de minimum (minimum contributif ou minimum des pensions de réversion) et maximum (écrêtement du plafond de la Sécurité sociale) + compléments de pensions éventuels. Montant brut avant prélèvements sociaux et hors régimes complémentaires.

Pyramide des âges des résidents



Retraités du régime général par rapport à la population des 60 ans et plus par commune dans la Carsat Centre-Ouest



Prestataires payés par la Carsat Centre-Ouest

Répartition par département de résidence	Hommes	Femmes	Ensemble
16 - Charente	34 405	44 441	78 846
17 - Charente-Maritime	59 385	79 986	139 371
19 - Corrèze	23 485	30 314	53 799
23 - Creuse	11 106	14 845	25 951
79 - Deux-Sèvres	34 748	44 746	79 494
86 - Vienne	37 550	47 716	85 266
87 - Haute-Vienne	35 418	45 964	81 382
Total Carsat Centre-Ouest	236 097	308 012	544 109
Total hors Carsat Centre-Ouest	15 186	19 630	34 816
Ensemble des prestataires	251 283	327 642	578 925

Sources : Cnav - SNSP, SNSP-TI et Maori, Insee
 Champ : Retraités percevant une retraite de base au Régime général y compris les anciens travailleurs indépendants.
 Toutes les données de votre région sont en ligne dans la rubrique "Statistiques en région".

Retrouvez-nous sur lassuranceretraite.fr, statistiques-recherches.cnav.fr et [Twitter](https://twitter.com).