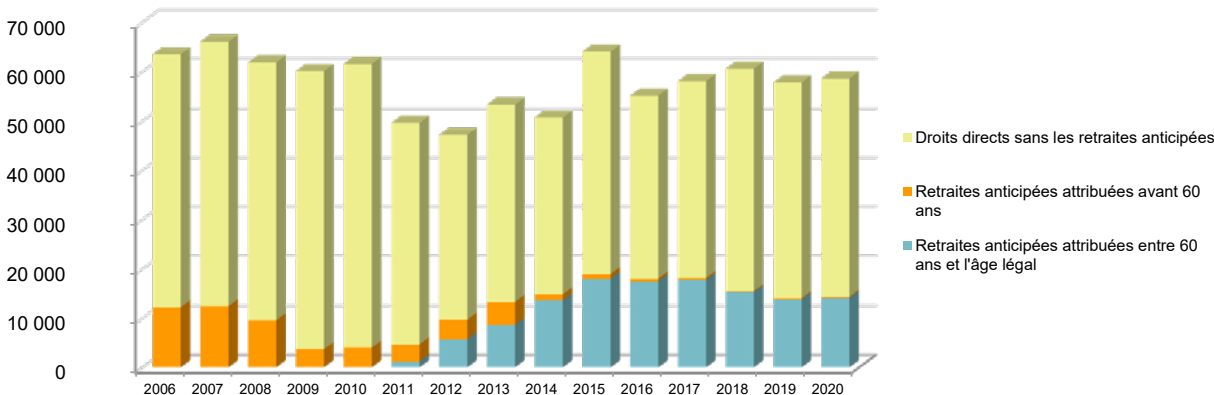


Retraités résidant en Carsat Hauts-de-France			
Nouvelles attributions	Hommes	Femmes	Ensemble
Ensemble des attributions ⁽¹⁾ de droits directs et de droits dérivés	30 302	45 108	75 410
Droits directs (retraites personnelles)	27 893	30 669	58 562
Droits dérivés (retraites de réversion)	2 409	14 439	16 848
Attributions du minimum vieillesse ⁽²⁾	2 057	3 095	5 152
Évolution des attributions de droits directs et retraites anticipées depuis 2006			



Retraites anticipées et mesures dérogatoires	10 717	4 260	14 977
Âges moyens au départ de la pension			
Droits directs	62,0 ans	62,8 ans	62,5 ans
Droits dérivés	73,5 ans	72,4 ans	72,5 ans
Proportions par rapport aux droits directs contributifs			
Pensions à taux réduit	16,1 %	12,3 %	11,6 %
Retraités bénéficiant d'une surcote	11,6 %	11,7 %	11,6 %

Retraités en paiement au 31 décembre	Hommes	Femmes	Ensemble
Nombre total de retraités	502 878	662 717	1 165 595
Retraités percevant un droit direct seul	481 233	432 424	913 657
Retraités percevant un droit dérivé seul	2 395	33 825	36 220
Retraités percevant les deux à la fois	19 250	196 468	215 718
Minimum vieillesse ⁽³⁾	3,6 %	3,7 %	3,6 %
Retraites anticipées et mesures dérogatoires	143 047	54 048	197 095
Âges moyens des retraités (droits directs et droits dérivés)	72,2 ans	74,3 ans	73,4 ans
Montant global mensuel moyen de la pension servie par le régime général ⁽⁴⁾	931 €	699 €	799 €
Minimum contributif par rapport aux droits directs contributifs	17,1 %	51,1 %	36,0 %

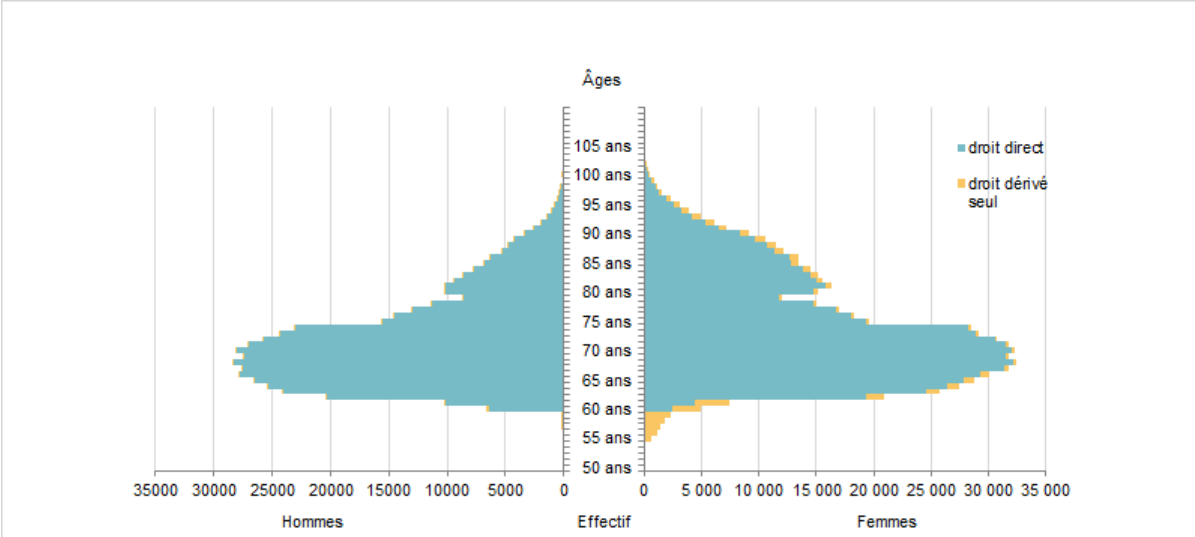
¹ Attributions d'une retraite de droit direct ou de droit dérivé au cours de l'année quelle que soit la date d'effet de la pension.

² Dénombrement des allocations du minimum vieillesse.

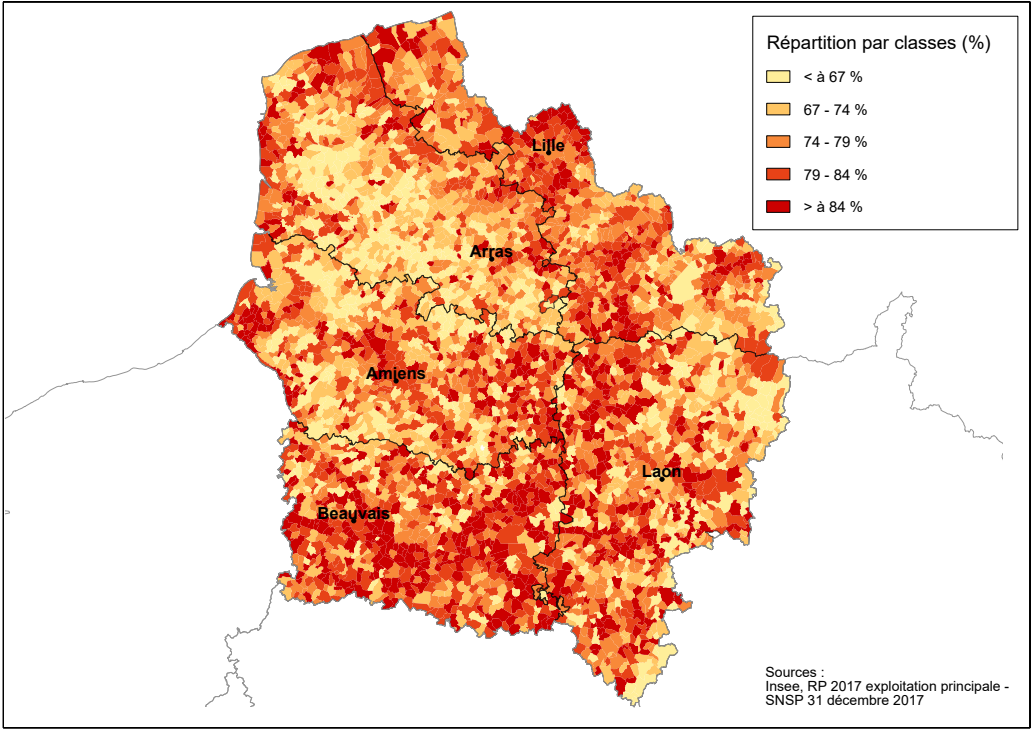
³ Nombre de retraités bénéficiaires d'une allocation du minimum vieillesse par rapport à l'ensemble des retraités en paiement au 31 décembre.

⁴ Ensemble des avantages de droit direct et de droit dérivé servis : montant de base après application des règles de minimum (minimum contributif ou minimum des pensions de réversion) et maximum (écrêtement du plafond de la Sécurité sociale) + compléments de pensions éventuels.
Montant brut avant prélèvements sociaux et hors régimes complémentaires.

Pyramide des âges des résidents



Retraités du régime général par rapport à la population des 60 ans et plus par commune dans la Carsat Hauts-de-France



Prestataires payés par la Carsat Hauts-de-France

Répartition par département de résidence	Hommes	Femmes	Ensemble
02 - Aisne	47 890	60 140	108 030
59 - Nord	202 121	272 269	474 390
60 - Oise	66 603	78 307	144 910
62 - Pas-de-Calais	120 582	165 420	286 002
80 - Somme	49 672	64 052	113 724
Total Hauts-de-France	486 868	640 188	1 127 056
Total hors Carsat Hauts-de-France	72 175	83 325	155 500
Ensemble des prestataires	559 043	723 513	1 282 556

Sources : Cnav - SNSP, SNSP-TI et Maori, Insee
Champ : Retraités percevant une retraite de base au Régime général y compris les anciens travailleurs indépendants.
Toutes les données de votre région sont en ligne dans la rubrique "Statistiques en région".