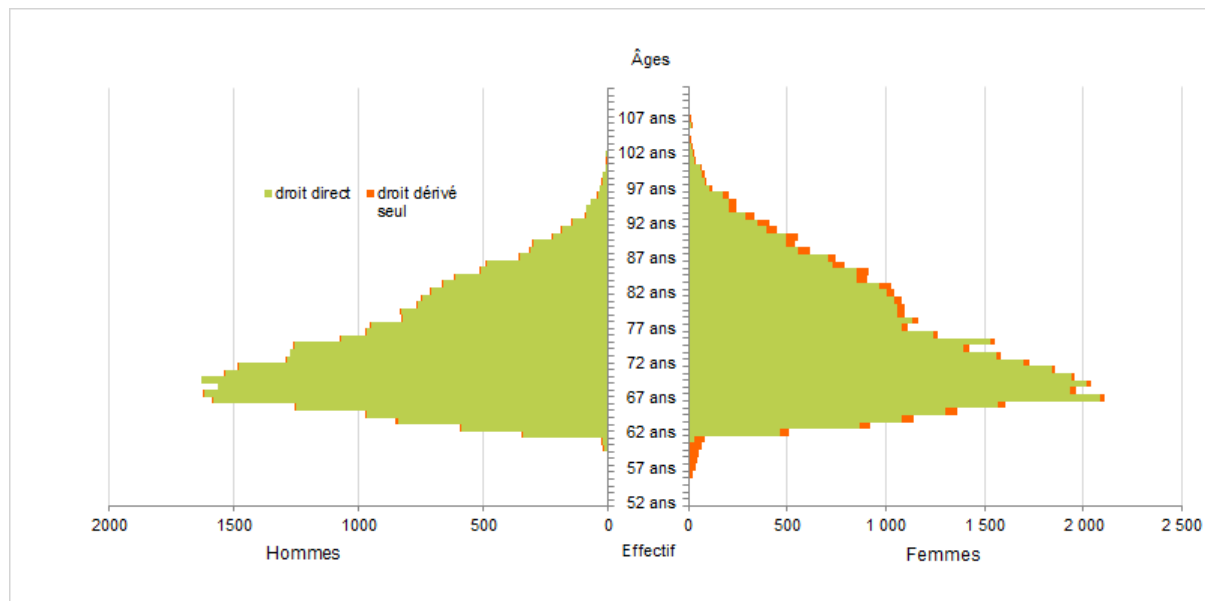


Retraités résidant dans le département

Nouvelles attributions	Hommes	Femmes	Ensemble
Ensemble des attributions ⁽¹⁾ de droits directs et de droits dérivés	1 994	2 595	4 589
Droits directs (retraites personnelles)	1 862	2 114	3 976
Droits dérivés (retraites de réversion)	132	481	613
Attributions du minimum vieillesse ⁽²⁾	259	304	563
Retraites anticipées et mesures dérogatoires	39	34	73
Âges moyens au départ de la pension			
Droits directs	64,9 ans	64,4 ans	64,6 ans
Droits dérivés	78,2 ans	73,9 ans	74,8 ans

Retraités en paiement au 31 décembre	Hommes	Femmes	Ensemble
Nombre total de retraités	28 473	38 345	66 818
Retraités percevant un droit direct seul	27 229	30 723	57 952
Retraités percevant un droit dérivé seul	124	1 775	1 899
Retraités percevant les deux à la fois	1 120	5 847	6 967
Minimum vieillesse ⁽³⁾	16,3%	18,5%	17,6%
Retraites anticipées et mesures dérogatoires	451	301	752
Âges moyens des retraités (droits directs et droits dérivés)	75,0 ans	75,7 ans	75,4 ans
Montant global mensuel moyen de la pension servie par le régime général ⁽⁴⁾	689 €	678 €	683 €
Minimum contributif par rapport aux droits directs contributifs	40,1%	55,1%	48,6%

Pyramide des âges des résidents




¹ Attributions d'une retraite de droit direct ou de droit dérivé au cours de l'année quelle que soit la date d'effet de la pension.

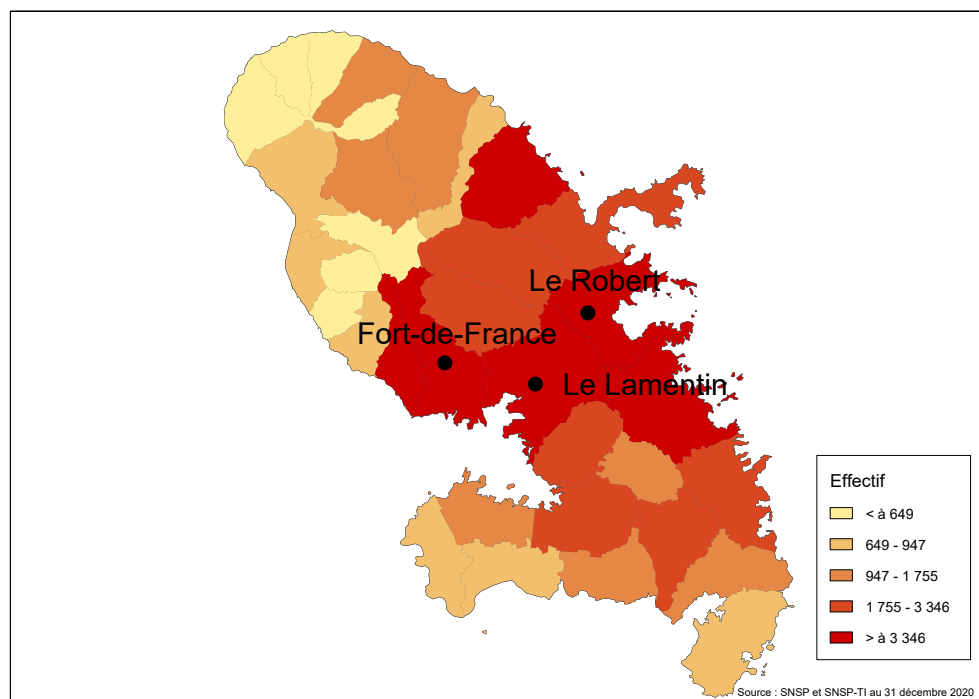
² Dénombrement des allocations du minimum vieillesse.

³ Nombre de retraités bénéficiaires d'une allocation du minimum vieillesse par rapport à l'ensemble des retraités en paiement au 31 décembre.

⁴ Ensemble des avantages de droit direct et de droit dérivé servis : montant de base après application des règles de minimum (minimum contributif ou minimum des pensions de réversion) et maximum (écrêtement du plafond de la Sécurité sociale) + compléments de pensions éventuels. Montant brut avant prélèvements sociaux et hors régimes complémentaires.



Retraités du régime général par commune



Statistiques des trois communes les plus peuplées du département

Retraités en paiement au 31 décembre par commune de résidence	Hommes	Femmes	Ensemble
Fort-de-France			
Nombre total de retraités	5 469	8 638	14 107
Retraités percevant un droit direct seul	5 236	6 966	12 202
Retraités percevant un droit dérivé seul	27	412	439
Retraités percevant les deux à la fois	206	1 260	1 466
Minimum vieillesse ⁽¹⁾	17,1%	19,1%	18,3%
Le Lamentin			
Nombre total de retraités	2 567	3 508	6 075
Retraités percevant un droit direct seul	2 457	2 852	5 309
Retraités percevant un droit dérivé seul	11	164	175
Retraités percevant les deux à la fois	99	492	591
Minimum vieillesse ⁽¹⁾	14,3%	17,1%	15,9%
Le Robert			
Nombre total de retraités	1 640	2 096	3 736
Retraités percevant un droit direct seul	1 573	1 675	3 248
Retraités percevant un droit dérivé seul	8	90	98
Retraités percevant les deux à la fois	59	331	390
Minimum vieillesse ⁽¹⁾	17,3%	20,7%	19,2%

¹ Nombre de retraités bénéficiaires d'une allocation du minimum vieillesse par rapport à l'ensemble des retraités en paiement au 31 décembre.

Sources : Cnav - SNSP, SNSP-TI et Maori, Insee
Champ : Retraités percevant une retraite de base au Régime général
y compris les anciens travailleurs indépendants.
Toutes les données de votre région sont en ligne dans la rubrique
"Statistiques en région".