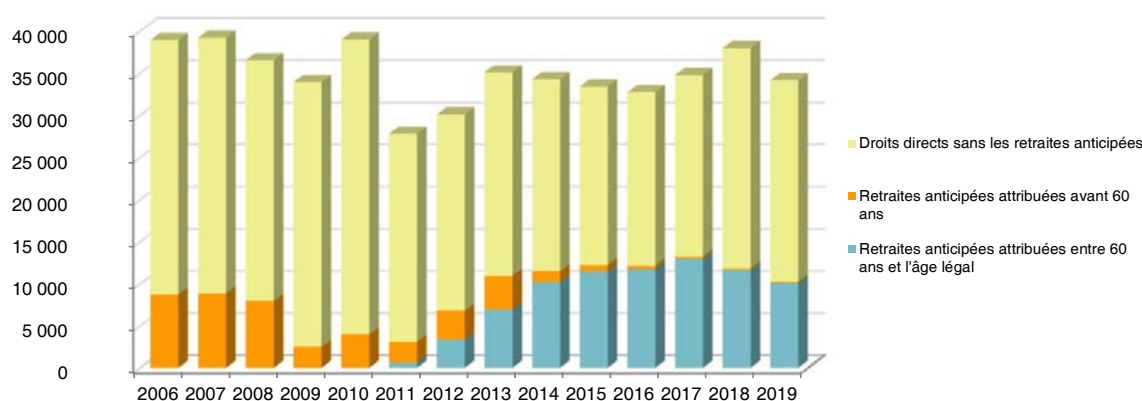


Retraités résidant en Carsat Normandie

Nouvelles attributions	Hommes	Femmes	Ensemble
Ensemble des attributions ⁽¹⁾ de droits directs et de droits dérivés	16 928	26 513	43 441
Droits directs (retraites personnelles)	15 459	18 674	34 133
Droits dérivés (retraites de réversion)	1 469	7 839	9 308
Attributions du minimum vieillesse ⁽²⁾	1 178	1 514	2 692

Évolution des attributions de droits directs et retraites anticipées depuis 2006



Retraites anticipées et mesures dérogatoires	7 370	3 659	11 029
--	-------	-------	--------

Âges moyens au départ de la pension			
Droits directs	61,7 ans	62,6 ans	62,2 ans
Droits dérivés	75,0 ans	73,0 ans	73,3 ans

Proportions par rapport aux droits directs contributifs			
Pensions à taux réduit	7,1%	11,5%	9,5%
Retraités bénéficiant d'une surcote	9,4%	10,0%	9,8%
Polypensionnés ⁽³⁾	26,1%	25,4%	25,7%

Retraités en paiement au 31 décembre	Hommes	Femmes	Ensemble
Nombre total de retraités	320 253	414 309	734 562
Retraités percevant un droit direct seul	308 424	287 464	595 888
Retraités percevant un droit dérivé seul	1 965	17 843	19 808
Retraités percevant les deux à la fois	9 864	109 002	118 866
Minimum vieillesse ⁽⁴⁾	2,5%	2,6%	2,6%
Retraites anticipées et mesures dérogatoires	97 006	43 464	140 470
Âges moyens des retraités (droits directs et droits dérivés)	72,5 ans	74,6 ans	73,7 ans
Montant global mensuel moyen de la pension servie par le régime général ⁽⁵⁾	866 €	670 €	755 €
Montant global mensuel moyen de la pension servie aux retraités ayant une carrière complète au régime général ⁽⁶⁾	1 173 €	996 €	1 088 €
Minimum contributif par rapport aux droits directs contributifs	14,6%	46,7%	32,4%

¹ Attributions d'une retraite de droit direct ou de droit dérivé au cours de l'année quelle que soit la date d'effet de la pension.

² Dénombrement des allocations du minimum vieillesse.

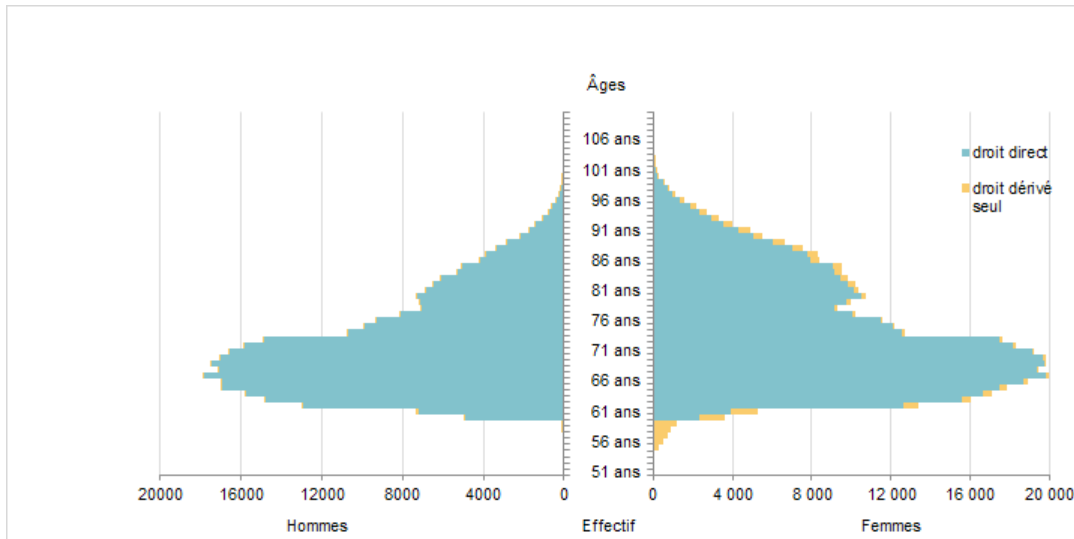
³ Les retraités n'ayant relevé que de régimes alignés (RG, MSA, SSI) et dont la pension est liquidée par le RG dans le cadre de la liquidation unique des régimes alignés sont monopensionnés.

⁴ Nombre de retraités bénéficiaires d'une allocation du minimum vieillesse par rapport à l'ensemble des retraités en paiement au 31 décembre.

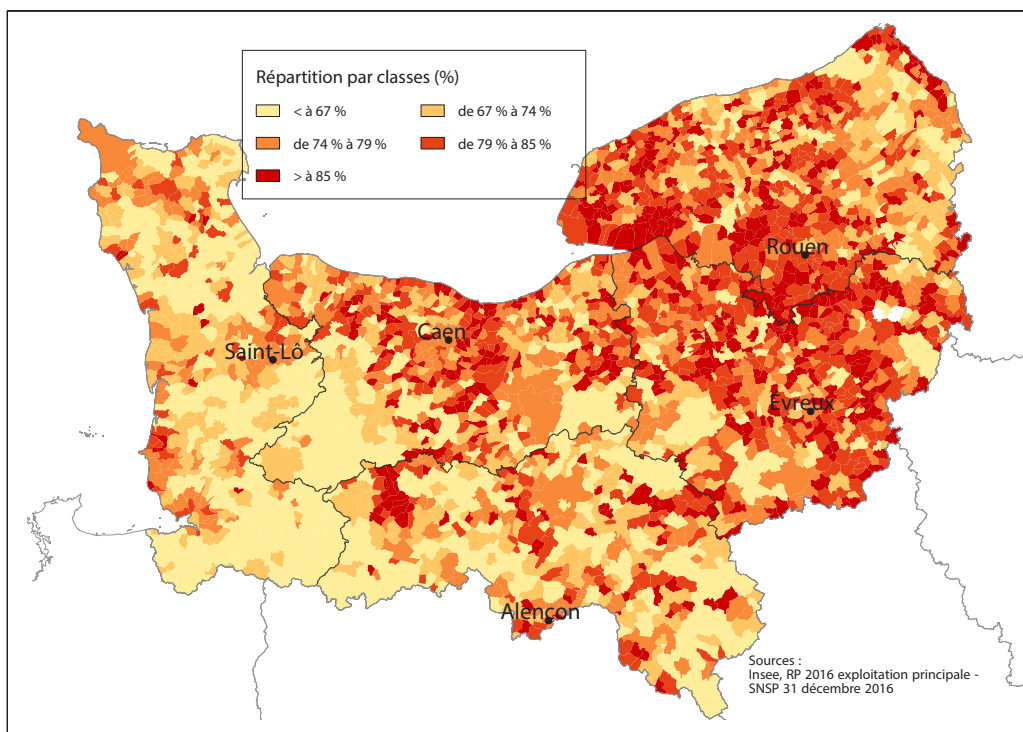
⁵ Ensemble des avantages de droit direct et de droit dérivé servis : montant de base après application des règles de minimum (minimum contributif ou minimum des pensions de réversion) et maximum (écrêtement du plafond de la Sécurité sociale) + compléments de pensions éventuels.
Montant brut avant prélèvements sociaux et hors régimes complémentaires.

⁶ Pensions de droit direct calculées à taux plein et sans prorata de durée d'assurance au régime général.

Pyramide des âges des résidents



Retraités du régime général par rapport à la population des 60 ans et plus par commune dans la Carsat Normandie




Prestataires payés par la Carsat Normandie

Répartition par département de résidence	Hommes	Femmes	Ensemble
14 - Calvados	60 063	79 314	139 377
27 - Eure	50 848	61 841	112 689
50 - Manche	45 248	60 596	105 844
61 - Orne	27 282	35 962	63 244
76 - Seine-Maritime	111 752	144 298	256 050
Total Carsat Normandie	295 193	382 011	677 204
Total hors Carsat Normandie	30 130	35 813	65 943
Ensemble des prestataires	325 323	417 824	743 147

Sources : Cnav - SNSP - Régime général hors Sécurité sociale pour les indépendants, Insee
Toutes les données de votre région sont en ligne dans la rubrique "Statistiques en région".

Retrouvez-nous sur www.lassuranceretraite.fr,
www.statistiques-recherches.cnav.fr et Twitter.

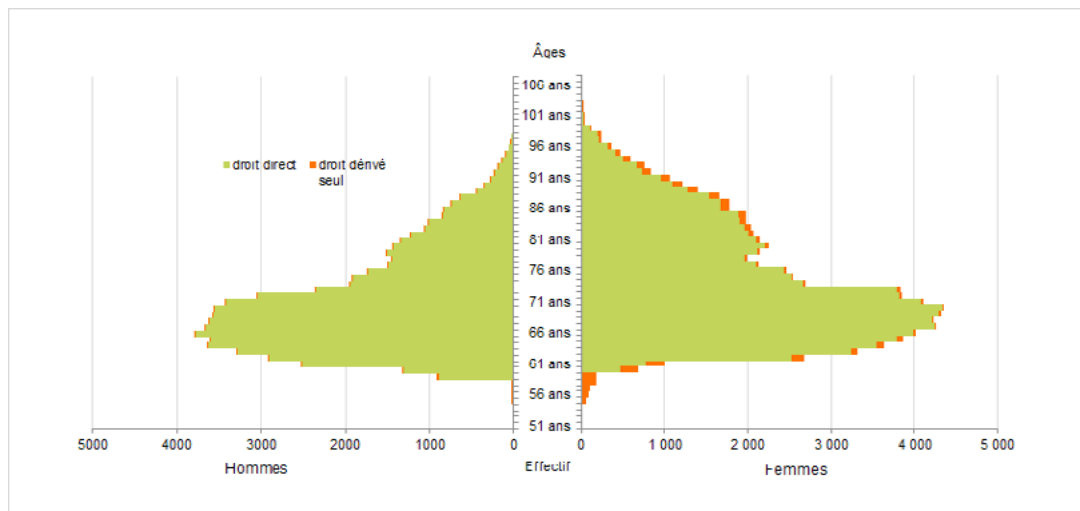


Retraités résidant dans le département

Nouvelles attributions	Hommes	Femmes	Ensemble
Ensemble des attributions ⁽¹⁾ de droits directs et de droits dérivés	3 416	5 326	8 742
Droits directs (retraites personnelles)	3 087	3 798	6 885
Droits dérivés (retraites de réversion)	329	1 528	1 857
Attributions du minimum vieillesse ⁽²⁾	295	343	638
Retraites anticipées et mesures dérogatoires	1 348	719	2 067
Âges moyens au départ de la pension			
Droits directs	61,9 ans	62,7 ans	62,4 ans
Droits dérivés	74,7 ans	73,3 ans	73,5 ans
Proportions par rapport aux droits directs contributifs			
Polypensionnés ⁽³⁾	29,1%	29,7%	29,4%

Retraités en paiement au 31 décembre	Hommes	Femmes	Ensemble
Nombre total de retraités	66 398	87 787	154 185
Retraités percevant un droit direct seul	63 959	62 528	126 487
Retraités percevant un droit dérivé seul	342	3 345	3 687
Retraités percevant les deux à la fois	2 097	21 914	24 011
Minimum vieillesse ⁽⁴⁾	2,6%	2,8%	2,7%
Retraites anticipées et mesures dérogatoires	18 871	9 078	27 949
Âges moyens des retraités (droits directs et droits dérivés)	72,5 ans	74,7 ans	73,7 ans
Montant global mensuel moyen de la pension servie par le régime général ⁽⁵⁾	842 €	671 €	745 €
Montant global mensuel moyen de la pension servie aux retraités ayant une carrière complète au régime général ⁽⁶⁾	1 167 €	1 010 €	1 089 €
Minimum contributif par rapport aux droits directs contributifs	14,8%	44,9%	31,7%

Pyramide des âges des résidents



¹ Attributions d'une retraite de droit direct ou de droit dérivé au cours de l'année quelle que soit la date d'effet de la pension.


² Dénombrement des allocations du minimum vieillesse.

³ Les retraités n'ayant relevé que de régimes alignés (RG, MSA, SSI) et dont la pension est liquidée par le RG dans le cadre de la liquidation unique des régimes alignés sont monopensionnés.

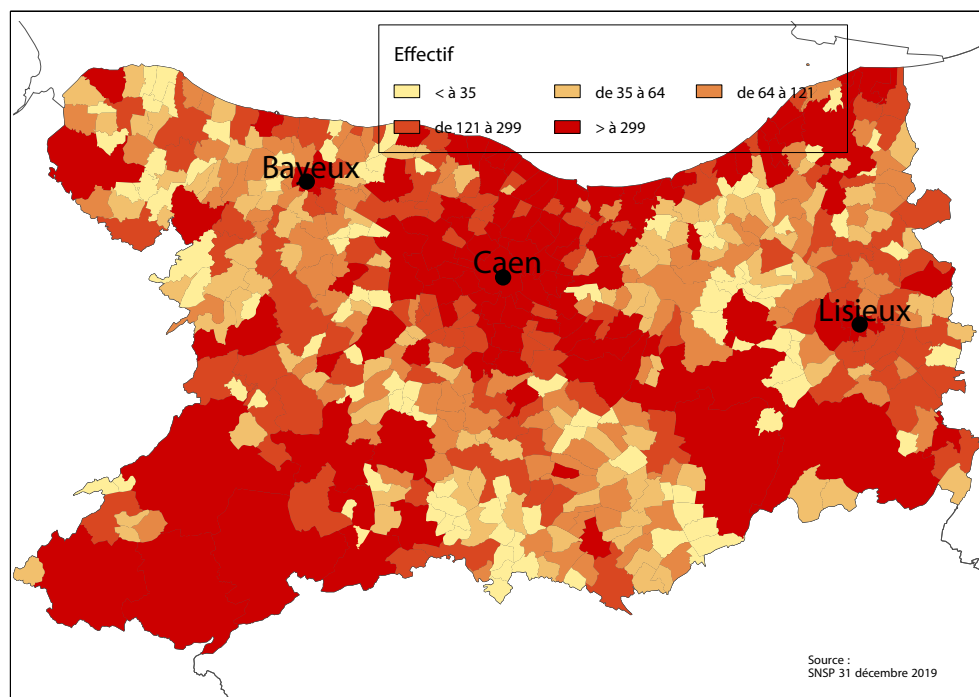
⁴ Nombre de retraités bénéficiaires d'une allocation du minimum vieillesse par rapport à l'ensemble des retraités en paiement au 31 décembre.

⁵ Ensemble des avantages de droit direct et de droit dérivé servis : montant de base après application des règles de minimum (minimum contributif ou minimum des pensions de réversion) et maximum (écrêtement du plafond de la Sécurité sociale) + compléments de pensions éventuels.
Montant brut avant prélèvements sociaux et hors régimes complémentaires.

⁶ Pensions de droit direct calculées à taux plein et sans prorata de durée d'assurance au régime général.



Retraités du régime général par commune




Statistiques des trois communes les plus peuplées du département

Retraités en paiement au 31 décembre par commune de résidence	Hommes	Femmes	Ensemble
Caen			
Nombre total de retraités	7 135	11 786	18 921
Retraités percevant un droit direct seul	6 898	8 265	15 163
Retraités percevant un droit dérivé seul	29	461	490
Retraités percevant les deux à la fois	208	3 060	3 268
Minimum vieillesse ⁽¹⁾	7,6%	5,1%	6,0%
Lisieux			
Nombre total de retraités	1 917	3 235	5 152
Retraités percevant un droit direct seul	1 815	2 020	3 835
Retraités percevant un droit dérivé seul	7	138	145
Retraités percevant les deux à la fois	95	1 077	1 172
Minimum vieillesse ⁽¹⁾	5,0%	5,2%	5,1%
Bayeux			
Nombre total de retraités	1 514	2 461	3 975
Retraités percevant un droit direct seul	1 452	1 671	3 123
Retraités percevant un droit dérivé seul	8	99	107
Retraités percevant les deux à la fois	54	691	745
Minimum vieillesse ⁽¹⁾	9,4%	6,5%	7,6%

¹ Nombre de retraités bénéficiaires d'une allocation du minimum vieillesse par rapport à l'ensemble des retraités en paiement au 31 décembre.

Source : Cnav - SNSP - Régime général hors Sécurité social pour les indépendants
Toutes les données de votre région sont en ligne dans la rubrique "Statistiques en région".

Retrouvez-nous sur www.lassuranceretraite.fr,
www.statistiques-recherches.cnnav.fr et Twitter.

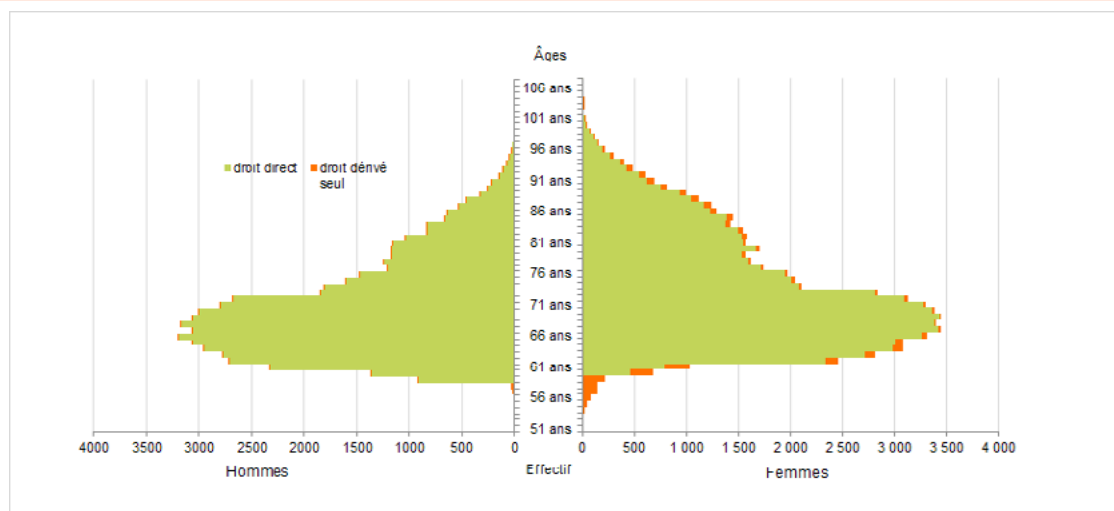


Retraités résidant dans le département

Nouvelles attributions	Hommes	Femmes	Ensemble
Ensemble des attributions ⁽¹⁾ de droits directs et de droits dérivés	3 122	4 836	7 958
Droits directs (retraites personnelles)	2 867	3 473	6 340
Droits dérivés (retraites de réversion)	255	1 363	1 618
Attributions du minimum vieillesse ⁽²⁾	173	238	411
Retraites anticipées et mesures dérogatoires	1 405	764	2 169
Âges moyens au départ de la pension			
Droits directs	61,7 ans	62,5 ans	62,1 ans
Droits dérivés	74,1 ans	72,7 ans	73,0 ans
Proportions par rapport aux droits directs contributifs			
Polypensionnés ⁽³⁾	21,4%	24,6%	23,1%

Retraités en paiement au 31 décembre	Hommes	Femmes	Ensemble
Nombre total de retraités	56 164	68 935	125 099
Retraités percevant un droit direct seul	54 254	48 174	102 428
Retraités percevant un droit dérivé seul	255	2 747	3 002
Retraités percevant les deux à la fois	1 655	18 014	19 669
Minimum vieillesse ⁽⁴⁾	2,0%	2,2%	2,1%
Retraites anticipées et mesures dérogatoires	17 801	8 304	26 105
Âges moyens des retraités (droits directs et droits dérivés)	72,2 ans	74,0 ans	73,2 ans
Montant global mensuel moyen de la pension servie par le régime général ⁽⁵⁾	931 €	721 €	815 €
Montant global mensuel moyen de la pension servie aux retraités ayant une carrière complète au régime général ⁽⁶⁾	1 196 €	1 017 €	1 109 €
Minimum contributif par rapport aux droits directs contributifs	10,8%	38,6%	25,9%

Pyramide des âges des résidents



¹ Attributions d'une retraite de droit direct ou de droit dérivé au cours de l'année quelle que soit la date d'effet de la pension.


² Dénombrement des allocations du minimum vieillesse.

³ Les retraités n'ayant relevé que de régimes alignés (RG, MSA, SSI) et dont la pension est liquidée par le RG dans le cadre de la liquidation unique des régimes alignés sont monopensionnés.

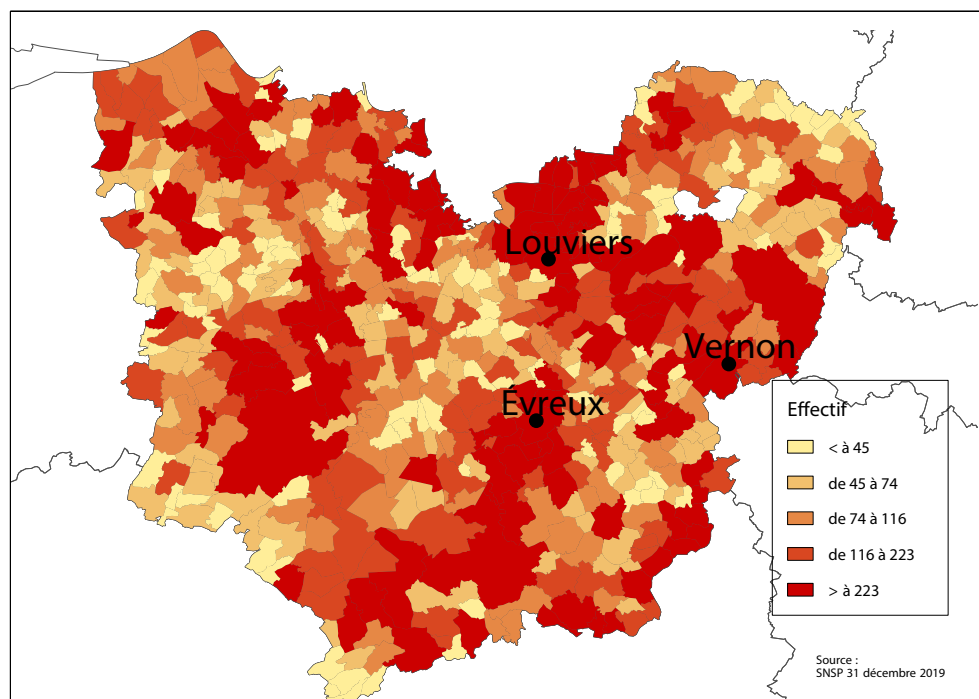
⁴ Nombre de retraités bénéficiaires d'une allocation du minimum vieillesse par rapport à l'ensemble des retraités en paiement au 31 décembre.

⁵ Ensemble des avantages de droit direct et de droit dérivé servis : montant de base après application des règles de minimum (minimum contributif ou minimum des pensions de réversion) et maximum (écrêtement du plafond de la Sécurité sociale) + compléments de pensions éventuels.
Montant brut avant prélèvements sociaux et hors régimes complémentaires.

⁶ Pensions de droit direct calculées à taux plein et sans prorata de durée d'assurance au régime général.



Retraités du régime général par commune




Statistiques des trois communes les plus peuplées du département

Retraités en paiement au 31 décembre par commune de résidence	Hommes	Femmes	Ensemble
Évreux			
Nombre total de retraités	3 370	5 117	8 487
Retraités percevant un droit direct seul	3 268	3 480	6 748
Retraités percevant un droit dérivé seul	13	214	227
Retraités percevant les deux à la fois	89	1 423	1 512
Minimum vieillesse ⁽¹⁾	6,6%	5,1%	5,7%
Vernon			
Nombre total de retraités	2 043	2 800	4 843
Retraités percevant un droit direct seul	1 999	1 860	3 859
Retraités percevant un droit dérivé seul	5	140	145
Retraités percevant les deux à la fois	39	800	839
Minimum vieillesse ⁽¹⁾	5,3%	3,6%	4,3%
Louviers			
Nombre total de retraités	1 490	2 232	3 722
Retraités percevant un droit direct seul	1 402	1 420	2 822
Retraités percevant un droit dérivé seul	6	79	85
Retraités percevant les deux à la fois	82	733	815
Minimum vieillesse ⁽¹⁾	4,4%	4,0%	4,2%

¹ Nombre de retraités bénéficiaires d'une allocation du minimum vieillesse par rapport à l'ensemble des retraités en paiement au 31 décembre.

Source : Cnav - SNSP - Régime général hors Sécurité social pour les indépendants
Toutes les données de votre région sont en ligne dans la rubrique "Statistiques en région".

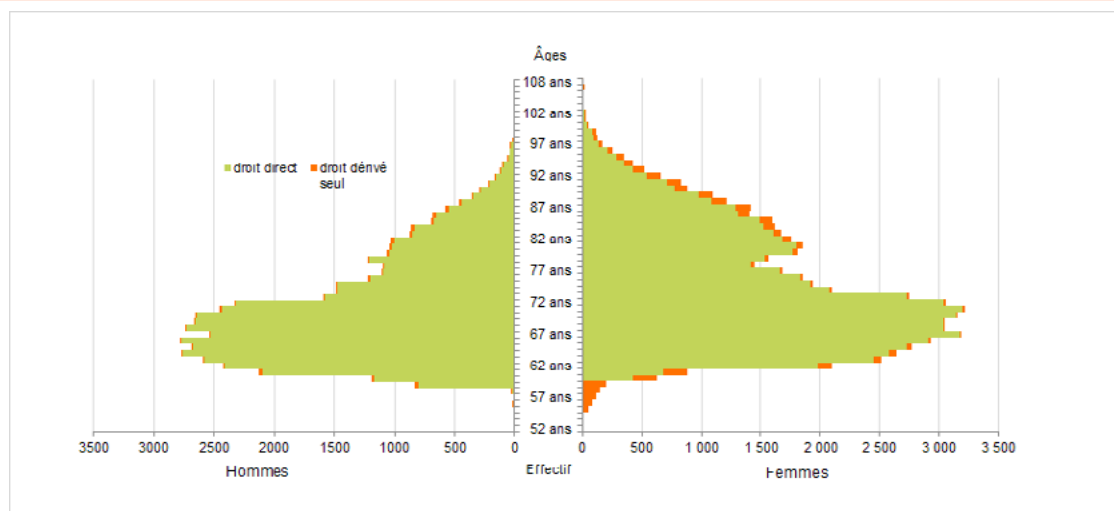


Retraités résidant dans le département

Nouvelles attributions	Hommes	Femmes	Ensemble
Ensemble des attributions ⁽¹⁾ de droits directs et de droits dérivés	2 633	4 029	6 662
Droits directs (retraites personnelles)	2 384	2 867	5 251
Droits dérivés (retraites de réversion)	249	1 162	1 411
Attributions du minimum vieillesse ⁽²⁾	127	185	312
Retraites anticipées et mesures dérogatoires	1 174	610	1 784
Âges moyens au départ de la pension			
Droits directs	61,6 ans	62,4 ans	62,1 ans
Droits dérivés	75,0 ans	72,8 ans	73,2 ans
Proportions par rapport aux droits directs contributifs			
Polypensionnés ⁽³⁾	32,2%	26,4%	29,0%

Retraités en paiement au 31 décembre	Hommes	Femmes	Ensemble
Nombre total de retraités	50 716	66 981	117 697
Retraités percevant un droit direct seul	48 481	47 840	96 321
Retraités percevant un droit dérivé seul	591	3 188	3 779
Retraités percevant les deux à la fois	1 644	15 953	17 597
Minimum vieillesse ⁽⁴⁾	2,0%	2,5%	2,3%
Retraites anticipées et mesures dérogatoires	15 584	6 905	22 489
Âges moyens des retraités (droits directs et droits dérivés)	72,5 ans	74,7 ans	73,8 ans
Montant global mensuel moyen de la pension servie par le régime général ⁽⁵⁾	739 €	595 €	657 €
Montant global mensuel moyen de la pension servie aux retraités ayant une carrière complète au régime général ⁽⁶⁾	1 154 €	962 €	1 057 €
Minimum contributif par rapport aux droits directs contributifs	20,6%	55,0%	39,9%

Pyramide des âges des résidents



¹ Attributions d'une retraite de droit direct ou de droit dérivé au cours de l'année quelle que soit la date d'effet de la pension.


² Dénombrement des allocations du minimum vieillesse.

³ Les retraités n'ayant relevé que de régimes alignés (RG, MSA, SSI) et dont la pension est liquidée par le RG dans le cadre de la liquidation unique des régimes alignés sont monopensionnés.

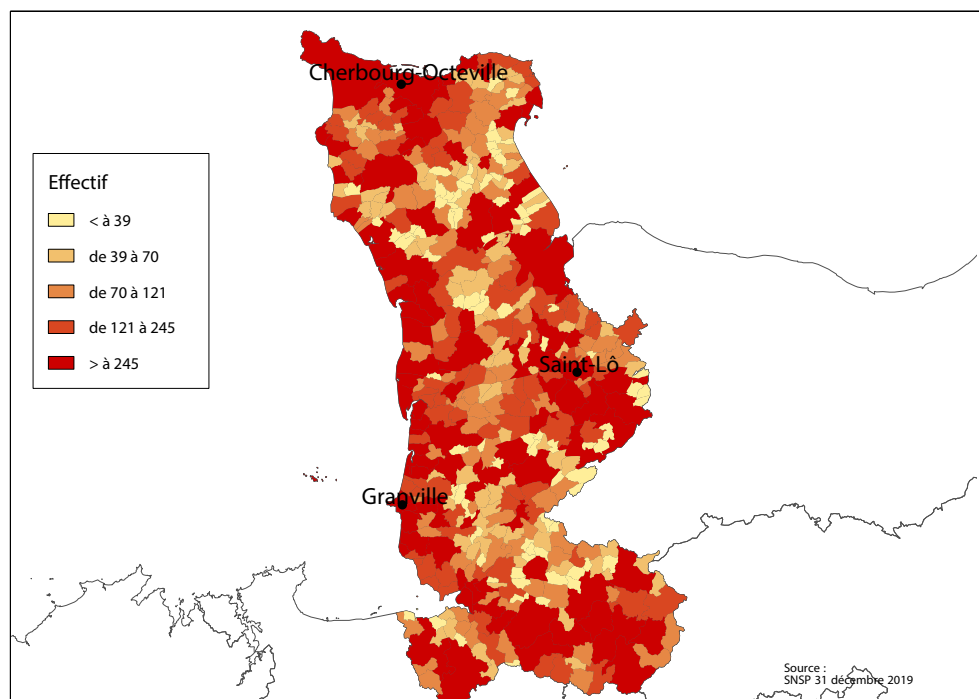
⁴ Nombre de retraités bénéficiaires d'une allocation du minimum vieillesse par rapport à l'ensemble des retraités en paiement au 31 décembre.

⁵ Ensemble des avantages de droit direct et de droit dérivé servis : montant de base après application des règles de minimum (minimum contributif ou minimum des pensions de réversion) et maximum (écrêtement du plafond de la Sécurité sociale) + compléments de pensions éventuels.
Montant brut avant prélèvements sociaux et hors régimes complémentaires.

⁶ Pensions de droit direct calculées à taux plein et sans prorata de durée d'assurance au régime général.



Retraités du régime général par commune




Statistiques des trois communes les plus peuplées du département

Retraités en paiement au 31 décembre par commune de résidence	Hommes	Femmes	Ensemble
Cherbourg-Octeville			
Nombre total de retraités	3 667	5 619	9 286
Retraités percevant un droit direct seul	3 552	3 640	7 192
Retraités percevant un droit dérivé seul	14	338	352
Retraités percevant les deux à la fois	101	1 641	1 742
Minimum vieillesse ⁽¹⁾	4,1%	4,9%	4,6%
Saint-Lô			
Nombre total de retraités	1 744	2 802	4 546
Retraités percevant un droit direct seul	1 651	1 895	3 546
Retraités percevant un droit dérivé seul	15	135	150
Retraités percevant les deux à la fois	78	772	850
Minimum vieillesse ⁽¹⁾	5,4%	5,5%	5,5%
Granville			
Nombre total de retraités	1 697	2 758	4 455
Retraités percevant un droit direct seul	1 629	1 901	3 530
Retraités percevant un droit dérivé seul	6	101	107
Retraités percevant les deux à la fois	62	756	818
Minimum vieillesse ⁽¹⁾	3,1%	3,0%	3,1%

¹ Nombre de retraités bénéficiaires d'une allocation du minimum vieillesse par rapport à l'ensemble des retraités en paiement au 31 décembre.

Source : Cnav - SNSP - Régime général hors Sécurité social pour les indépendants
Toutes les données de votre région sont en ligne dans la rubrique "Statistiques en région".

Retrouvez-nous sur www.lassuranceretraite.fr,
www.statistiques-recherches.cnnav.fr et Twitter.

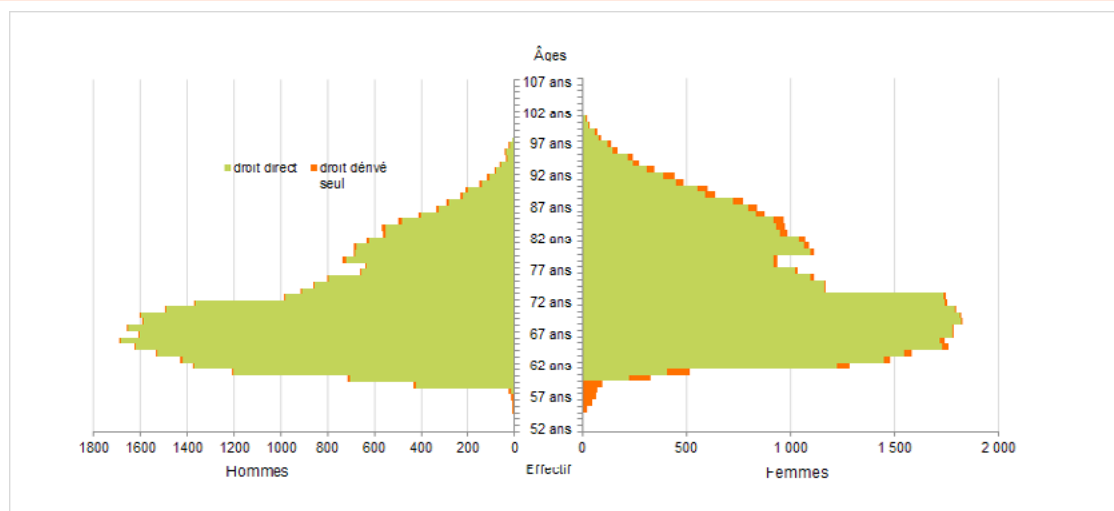


Retraités résidant dans le département

Nouvelles attributions	Hommes	Femmes	Ensemble
Ensemble des attributions ⁽¹⁾ de droits directs et de droits dérivés	1 568	2 375	3 943
Droits directs (retraites personnelles)	1 378	1 594	2 972
Droits dérivés (retraites de réversion)	190	781	971
Attributions du minimum vieillesse ⁽²⁾	129	133	262
Retraites anticipées et mesures dérogatoires	700	377	1 077
Âges moyens au départ de la pension			
Droits directs	61,6 ans	62,4 ans	62,0 ans
Droits dérivés	76,6 ans	73,8 ans	74,4 ans
Proportions par rapport aux droits directs contributifs			
Polypensionnés ⁽³⁾	24,9%	26,1%	25,5%

Retraités en paiement au 31 décembre	Hommes	Femmes	Ensemble
Nombre total de retraités	30 636	40 096	70 732
Retraités percevant un droit direct seul	29 053	28 367	57 420
Retraités percevant un droit dérivé seul	321	1 491	1 812
Retraités percevant les deux à la fois	1 262	10 238	11 500
Minimum vieillesse ⁽⁴⁾	2,7%	2,6%	2,6%
Retraites anticipées et mesures dérogatoires	9 429	4 822	14 251
Âges moyens des retraités (droits directs et droits dérivés)	72,8 ans	75,0 ans	74,0 ans
Montant global mensuel moyen de la pension servie par le régime général ⁽⁵⁾	792 €	649 €	711 €
Montant global mensuel moyen de la pension servie aux retraités ayant une carrière complète au régime général ⁽⁶⁾	1 124 €	961 €	1 039 €
Minimum contributif par rapport aux droits directs contributifs	18,1%	49,8%	35,8%

Pyramide des âges des résidents



¹ Attributions d'une retraite de droit direct ou de droit dérivé au cours de l'année quelle que soit la date d'effet de la pension.


² Dénombrement des allocations du minimum vieillesse.

³ Les retraités n'ayant relevé que de régimes alignés (RG, MSA, SSI) et dont la pension est liquidée par le RG dans le cadre de la liquidation unique des régimes alignés sont monopensionnés.

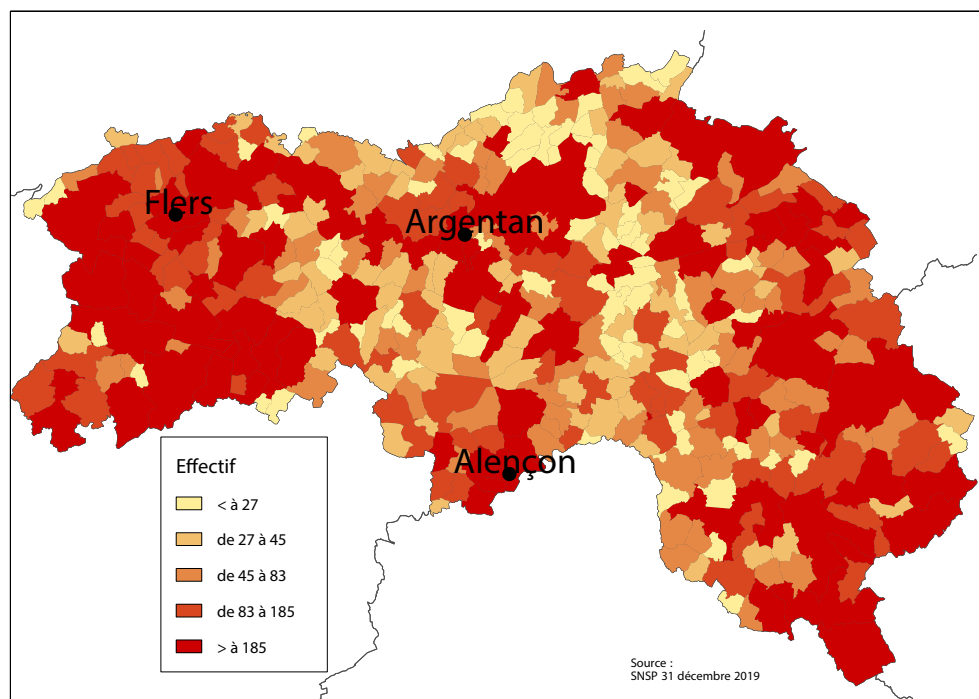
⁴ Nombre de retraités bénéficiaires d'une allocation du minimum vieillesse par rapport à l'ensemble des retraités en paiement au 31 décembre.

⁵ Ensemble des avantages de droit direct et de droit dérivé servis : montant de base après application des règles de minimum (minimum contributif ou minimum des pensions de réversion) et maximum (écrêtement du plafond de la Sécurité sociale) + compléments de pensions éventuels. Montant brut avant prélèvements sociaux et hors régimes complémentaires.

⁶ Pensions de droit direct calculées à taux plein et sans prorata de durée d'assurance au régime général.



Retraités du régime général par commune




Statistiques des trois communes les plus peuplées du département

Retraités en paiement au 31 décembre par commune de résidence	Hommes	Femmes	Ensemble
Alençon			
Nombre total de retraités	2 349	3 682	6 031
Retraités percevant un droit direct seul	2 230	2 478	4 708
Retraités percevant un droit dérivé seul	14	120	134
Retraités percevant les deux à la fois	105	1 084	1 189
Minimum vieillesse ⁽¹⁾	8,9%	6,4%	7,3%
Flers			
Nombre total de retraités	1 555	2 310	3 865
Retraités percevant un droit direct seul	1 433	1 452	2 885
Retraités percevant un droit dérivé seul	13	84	97
Retraités percevant les deux à la fois	109	774	883
Minimum vieillesse ⁽¹⁾	4,8%	3,7%	4,1%
Argentan			
Nombre total de retraités	1 423	2 164	3 587
Retraités percevant un droit direct seul	1 361	1 410	2 771
Retraités percevant un droit dérivé seul	2	95	97
Retraités percevant les deux à la fois	60	659	719
Minimum vieillesse ⁽¹⁾	4,6%	3,9%	4,2%

¹ Nombre de retraités bénéficiaires d'une allocation du minimum vieillesse par rapport à l'ensemble des retraités en paiement au 31 décembre.

Source : Cnav - SNSP - Régime général hors Sécurité social pour les indépendants
Toutes les données de votre région sont en ligne dans la rubrique "Statistiques en région".

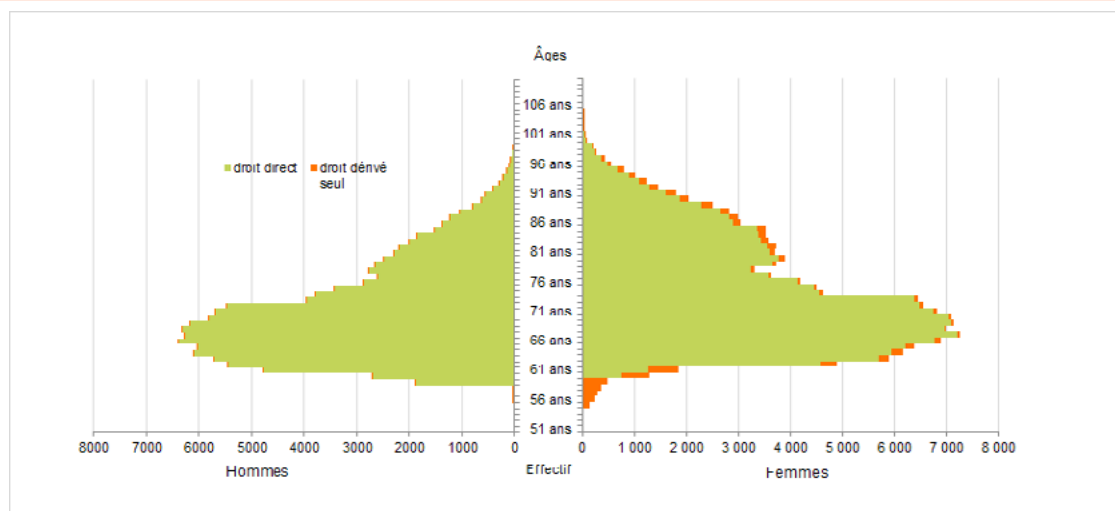


Retraités résidant dans le département

Nouvelles attributions	Hommes	Femmes	Ensemble
Ensemble des attributions ⁽¹⁾ de droits directs et de droits dérivés	6 189	9 947	16 136
Droits directs (retraites personnelles)	5 743	6 942	12 685
Droits dérivés (retraites de réversion)	446	3 005	3 451
Attributions du minimum vieillesse ⁽²⁾	454	615	1 069
Retraites anticipées et mesures dérogatoires	2 743	1 189	3 932
Âges moyens au départ de la pension			
Droits directs	61,7 ans	62,7 ans	62,2 ans
Droits dérivés	74,9 ans	72,8 ans	73,0 ans
Proportions par rapport aux droits directs contributifs			
Polypensionnés ⁽³⁾	24,6%	22,9%	23,7%

Retraités en paiement au 31 décembre	Hommes	Femmes	Ensemble
Nombre total de retraités	116 339	150 510	266 849
Retraités percevant un droit direct seul	112 677	100 555	213 232
Retraités percevant un droit dérivé seul	456	7 072	7 528
Retraités percevant les deux à la fois	3 206	42 883	46 089
Minimum vieillesse ⁽⁴⁾	2,7%	2,9%	2,8%
Retraites anticipées et mesures dérogatoires	35 321	14 355	49 676
Âges moyens des retraités (droits directs et droits dérivés)	72,5 ans	74,6 ans	73,7 ans
Montant global mensuel moyen de la pension servie par le régime général ⁽⁵⁾	923 €	684 €	788 €
Montant global mensuel moyen de la pension servie aux retraités ayant une carrière complète au régime général ⁽⁶⁾	1 181 €	998 €	1 099 €
Minimum contributif par rapport aux droits directs contributifs	12,9%	47,0%	31,7%

Pyramide des âges des résidents



¹ Attributions d'une retraite de droit direct ou de droit dérivé au cours de l'année quelle que soit la date d'effet de la pension.


² Dénombrement des allocations du minimum vieillesse.

³ Les retraités n'ayant relevé que de régimes alignés (RG, MSA, SSI) et dont la pension est liquidée par le RG dans le cadre de la liquidation unique des régimes alignés sont monopensionnés.

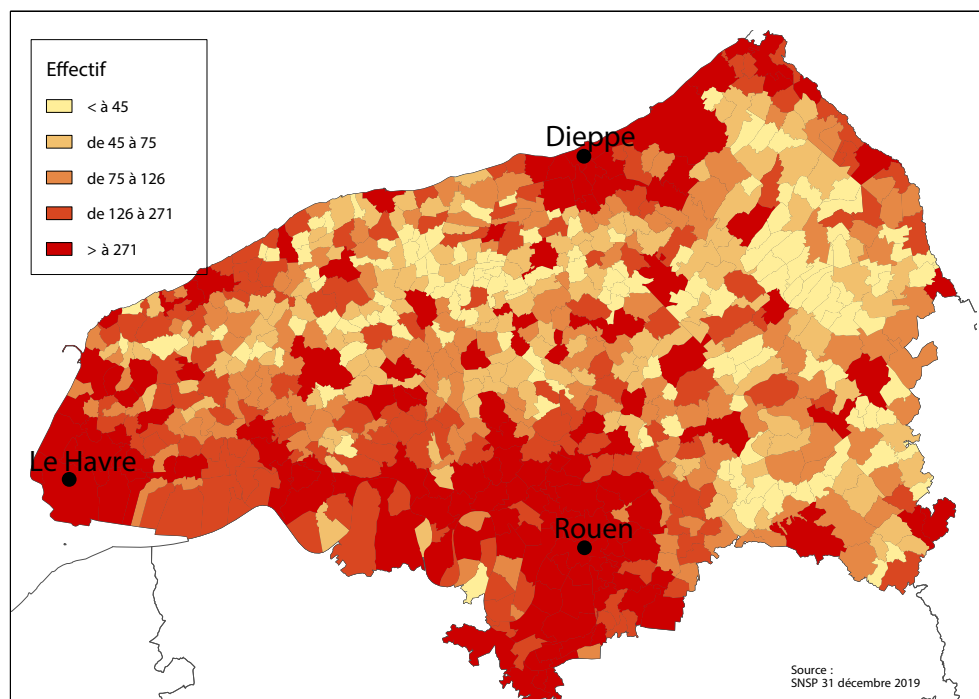
⁴ Nombre de retraités bénéficiaires d'une allocation du minimum vieillesse par rapport à l'ensemble des retraités en paiement au 31 décembre.

⁵ Ensemble des avantages de droit direct et de droit dérivé servis : montant de base après application des règles de minimum (minimum contributif ou minimum des pensions de réversion) et maximum (écrêtement du plafond de la Sécurité sociale) + compléments de pensions éventuels.
Montant brut avant prélèvements sociaux et hors régimes complémentaires.

⁶ Pensions de droit direct calculées à taux plein et sans prorata de durée d'assurance au régime général.



Retraités du régime général par commune



Statistiques des trois communes les plus peuplées du département

Retraités en paiement au 31 décembre par commune de résidence	Hommes	Femmes	Ensemble
Havre (Le)			
Nombre total de retraités	15 130	21 190	36 320
Retraités percevant un droit direct seul	14 759	12 963	27 722
Retraités percevant un droit dérivé seul	29	1 205	1 234
Retraités percevant les deux à la fois	342	7 022	7 364
Minimum vieillesse ⁽¹⁾	4,2%	3,7%	3,9%
Rouen			
Nombre total de retraités	6 630	9 981	16 611
Retraités percevant un droit direct seul	6 427	6 928	13 355
Retraités percevant un droit dérivé seul	15	434	449
Retraités percevant les deux à la fois	188	2 619	2 807
Minimum vieillesse ⁽¹⁾	8,5%	6,0%	7,0%
Dieppe			
Nombre total de retraités	3 050	5 042	8 092
Retraités percevant un droit direct seul	2 933	3 216	6 149
Retraités percevant un droit dérivé seul	8	204	212
Retraités percevant les deux à la fois	109	1 622	1 731
Minimum vieillesse ⁽¹⁾	4,5%	5,1%	4,9%

¹ Nombre de retraités bénéficiaires d'une allocation du minimum vieillesse par rapport à l'ensemble des retraités en paiement au 31 décembre.

Source : Cnav - SNSP - Régime général hors Sécurité social pour les indépendants
Toutes les données de votre région sont en ligne dans la rubrique "Statistiques en région".

Retrouvez-nous sur www.lassuranceretraite.fr,
www.statistiques-recherches.cnnav.fr et Twitter.