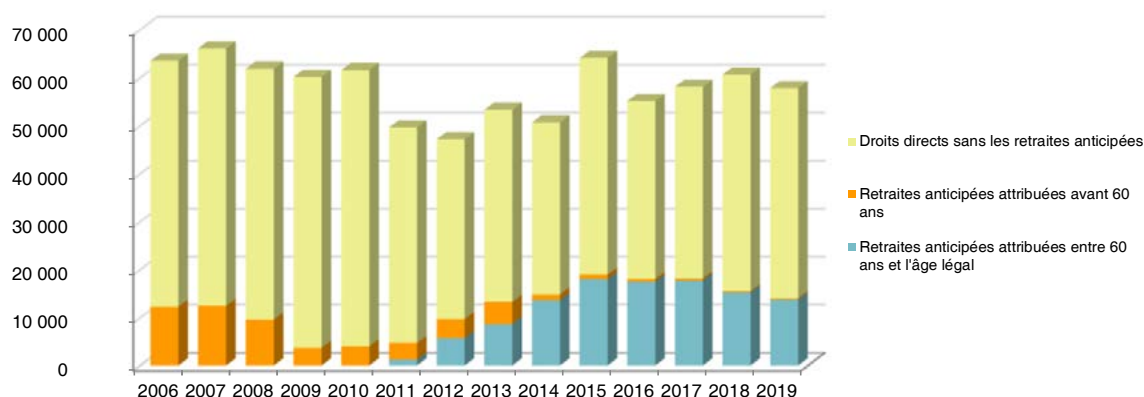




Retraités résidant en Carsat Hauts-de-France

Nouvelles attributions	Hommes	Femmes	Ensemble
Ensemble des attributions ⁽¹⁾ de droits directs et de droits dérivés	28 689	45 328	74 017
Droits directs (retraites personnelles)	26 209	31 557	57 766
Droits dérivés (retraites de réversion)	2 480	13 771	16 251
Attributions du minimum vieillesse ⁽²⁾	2 487	3 524	6 011

Évolution des attributions de droits directs et retraites anticipées depuis 2006



Retraites anticipées et mesures dérogatoires	10 291	4 493	14 784
Âges moyens au départ de la pension			
Droits directs	61,9 ans	62,9 ans	62,4 ans
Droits dérivés	72,7 ans	71,3 ans	71,5 ans
Proportions par rapport aux droits directs contributifs			
Pensions à taux réduit	7,4%	15,1%	11,6%
Retraités bénéficiant d'une surcote	10,2%	9,2%	9,6%
Polypensionnés ⁽³⁾	26,4%	21,6%	23,8%

Retraités en paiement au 31 décembre	Hommes	Femmes	Ensemble
Nombre total de retraités	491 973	652 538	1 144 511
Retraités percevant un droit direct seul	471 133	424 799	895 932
Retraités percevant un droit dérivé seul	2 574	36 025	38 599
Retraités percevant les deux à la fois	18 266	191 714	209 980
Minimum vieillesse ⁽⁴⁾	3,4%	3,4%	3,4%
Retraites anticipées et mesures dérogatoires	133 598	49 978	183 576
Âges moyens des retraités (droits directs et droits dérivés)	72,1 ans	74,2 ans	73,3 ans
Montant global mensuel moyen de la pension servie par le régime général ⁽⁵⁾	872 €	664 €	753 €
Montant global mensuel moyen de la pension servie aux retraités ayant une carrière complète au régime général ⁽⁶⁾	1 151 €	980 €	1 074 €
Minimum contributif par rapport aux droits directs contributifs	16,1%	52,0%	36,1%

¹ Attributions d'une retraite de droit direct ou de droit dérivé au cours de l'année quelle que soit la date d'effet de la pension.

² Dénombrement des allocations du minimum vieillesse.

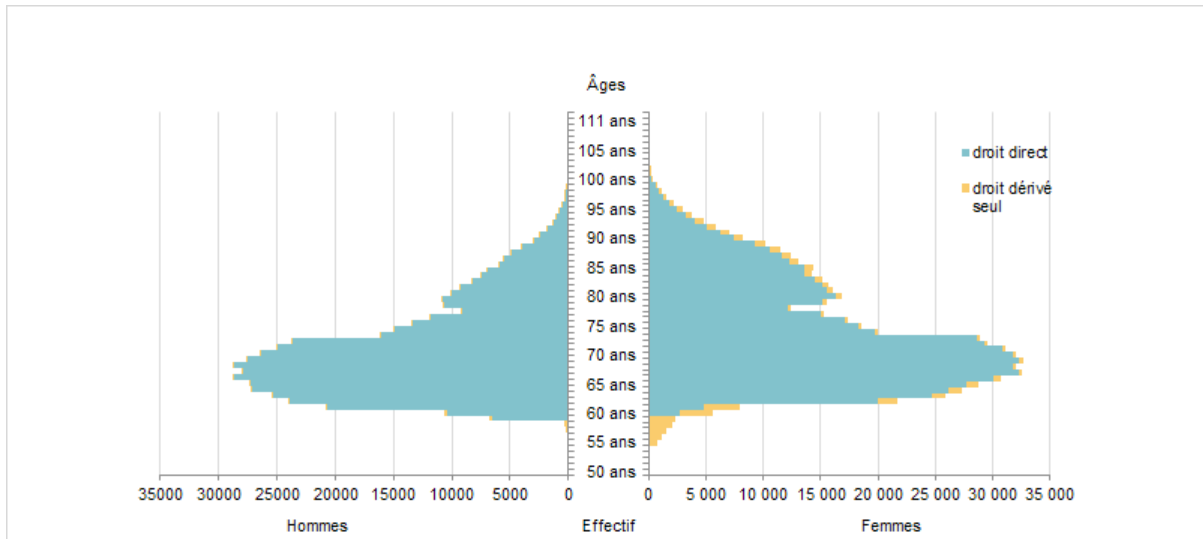
³ Les retraités n'ayant relevé que de régimes alignés (RG, MSA, SSI) et dont la pension est liquidée par le RG dans le cadre de la liquidation unique des régimes alignés sont monopensionnés.

⁴ Nombre de retraités bénéficiaires d'une allocation du minimum vieillesse par rapport à l'ensemble des retraités en paiement au 31 décembre.

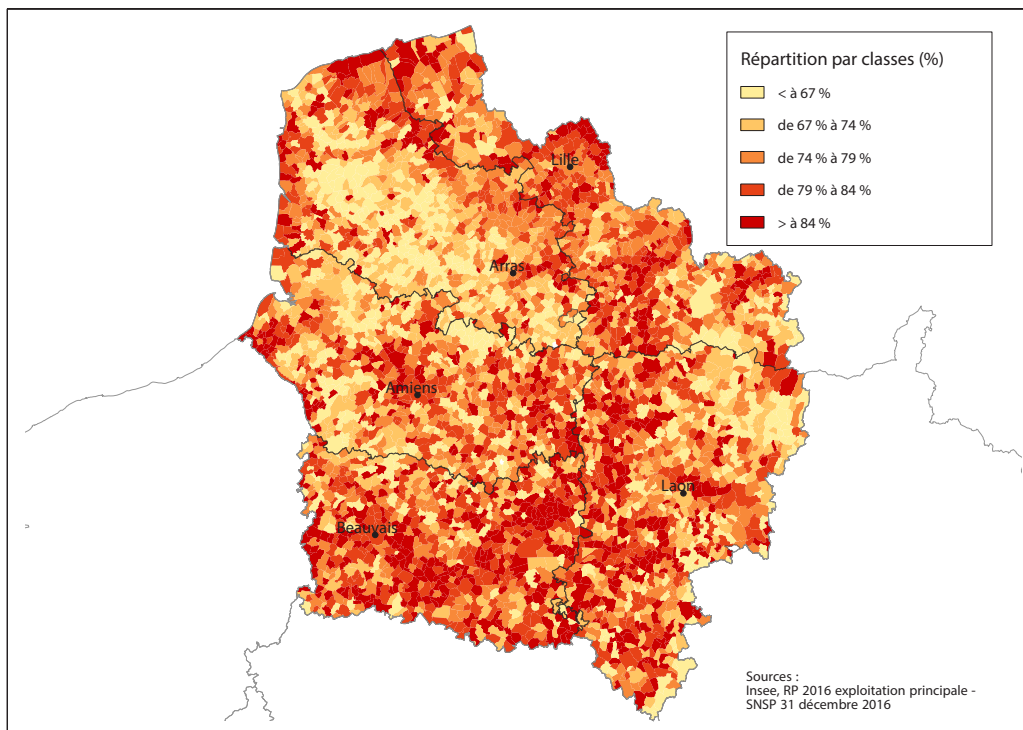
⁵ Ensemble des avantages de droit direct et de droit dérivé servis : montant de base après application des règles de minimum (minimum contributif ou minimum des pensions de réversion) et maximum (écrêtement du plafond de la Sécurité sociale) + compléments de pensions éventuels.
Montant brut avant prélèvements sociaux et hors régimes complémentaires.

⁶ Pensions de droit direct calculées à taux plein et sans prorata de durée d'assurance au régime général.

Pyramide des âges des résidents



Retraités du régime général par rapport à la population des 60 ans et plus par commune dans la Carsat Hauts-de-France




Prestataires payés par la Carsat Hauts-de-France

Répartition par département de résidence	Hommes	Femmes	Ensemble
02 - Aisne	46 939	59 369	106 308
59 - Nord	198 150	268 791	466 941
60 - Oise	65 287	76 828	142 115
62 - Pas-de-Calais	117 340	162 074	279 414
80 - Somme	48 516	63 026	111 542
Total Hauts-de-France	476 232	630 088	1 106 320
Total hors Carsat Hauts-de-France	74 089	85 717	159 806
Ensemble des prestataires	550 321	715 805	1 266 126

Sources : Cnav - SNSP - Régime général hors Sécurité sociale pour les indépendants, Insee
Toutes les données de votre région sont en ligne dans la rubrique "Statistiques en région".

Retrouvez-nous sur www.lassuranceretraite.fr,
www.statistiques-recherches.cnaf.fr et Twitter.

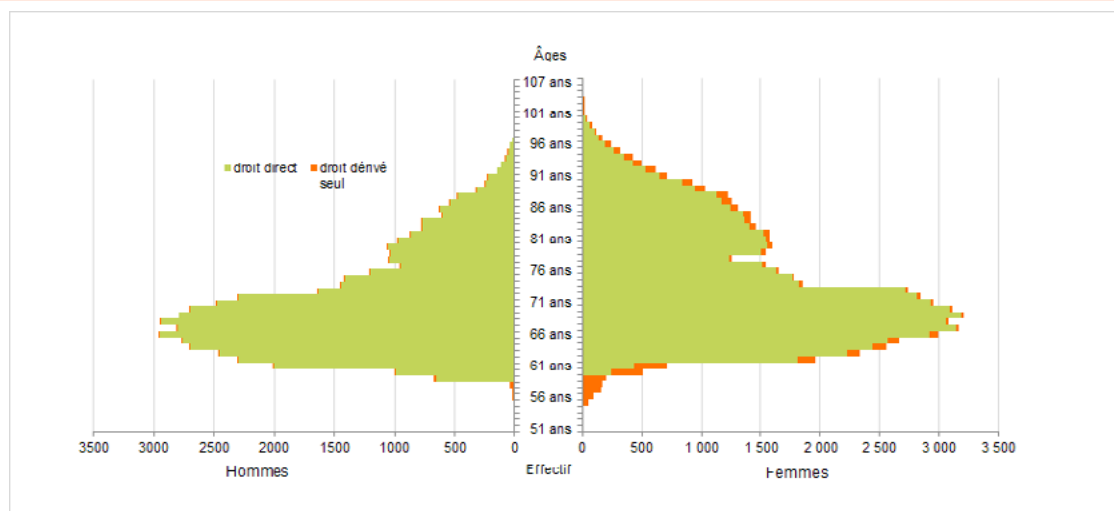


Retraités résidant dans le département

Nouvelles attributions	Hommes	Femmes	Ensemble
Ensemble des attributions ⁽¹⁾ de droits directs et de droits dérivés	2 679	4 240	6 919
Droits directs (retraites personnelles)	2 395	2 820	5 215
Droits dérivés (retraites de réversion)	284	1 420	1 704
Attributions du minimum vieillesse ⁽²⁾	209	288	497
Retraites anticipées et mesures dérogatoires	1 033	443	1 476
Âges moyens au départ de la pension			
Droits directs	61,8 ans	62,8 ans	62,4 ans
Droits dérivés	73,2 ans	71,9 ans	72,1 ans
Proportions par rapport aux droits directs contributifs			
Polypensionnés ⁽³⁾	24,8%	22,0%	23,3%

Retraités en paiement au 31 décembre	Hommes	Femmes	Ensemble
Nombre total de retraités	49 678	63 167	112 845
Retraités percevant un droit direct seul	47 467	41 127	88 594
Retraités percevant un droit dérivé seul	292	3 298	3 590
Retraités percevant les deux à la fois	1 919	18 742	20 661
Minimum vieillesse ⁽⁴⁾	3,0%	3,1%	3,0%
Retraites anticipées et mesures dérogatoires	14 223	4 881	19 104
Âges moyens des retraités (droits directs et droits dérivés)	72,3 ans	74,5 ans	73,5 ans
Montant global mensuel moyen de la pension servie par le régime général ⁽⁵⁾	827 €	654 €	730 €
Montant global mensuel moyen de la pension servie aux retraités ayant une carrière complète au régime général ⁽⁶⁾	1 129 €	966 €	1 054 €
Minimum contributif par rapport aux droits directs contributifs	16,6%	52,2%	36,1%

Pyramide des âges des résidents



¹ Attributions d'une retraite de droit direct ou de droit dérivé au cours de l'année quelle que soit la date d'effet de la pension.


² Dénombrement des allocations du minimum vieillesse.

³ Les retraités n'ayant relevé que de régimes alignés (RG, MSA, SSI) et dont la pension est liquidée par le RG dans le cadre de la liquidation unique des régimes alignés sont monopensionnés.

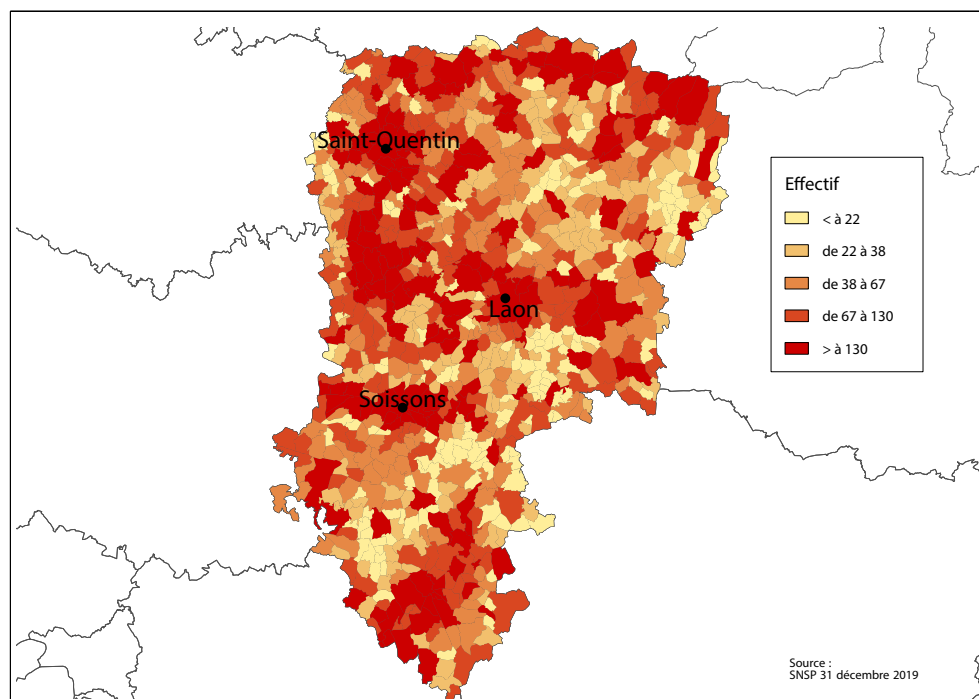
⁴ Nombre de retraités bénéficiaires d'une allocation du minimum vieillesse par rapport à l'ensemble des retraités en paiement au 31 décembre.

⁵ Ensemble des avantages de droit direct et de droit dérivé servis : montant de base après application des règles de minimum (minimum contributif ou minimum des pensions de réversion) et maximum (écrêtement du plafond de la Sécurité sociale) + compléments de pensions éventuels.
Montant brut avant prélèvements sociaux et hors régimes complémentaires.

⁶ Pensions de droit direct calculées à taux plein et sans prorata de durée d'assurance au régime général.



Retraités du régime général par commune




Statistiques des trois communes les plus peuplées du département

Retraités en paiement au 31 décembre par commune de résidence	Hommes	Femmes	Ensemble
Saint-Quentin			
Nombre total de retraités	4 833	7 292	12 125
Retraités percevant un droit direct seul	4 581	4 367	8 948
Retraités percevant un droit dérivé seul	18	312	330
Retraités percevant les deux à la fois	234	2 613	2 847
Minimum vieillesse ⁽¹⁾	5,5%	4,5%	4,9%
Soissons			
Nombre total de retraités	2 523	3 659	6 182
Retraités percevant un droit direct seul	2 418	2 199	4 617
Retraités percevant un droit dérivé seul	15	227	242
Retraités percevant les deux à la fois	90	1 233	1 323
Minimum vieillesse ⁽¹⁾	6,1%	4,7%	5,3%
Laon			
Nombre total de retraités	1 841	2 787	4 628
Retraités percevant un droit direct seul	1 765	1 811	3 576
Retraités percevant un droit dérivé seul	11	164	175
Retraités percevant les deux à la fois	65	812	877
Minimum vieillesse ⁽¹⁾	6,7%	5,8%	6,1%

¹ Nombre de retraités bénéficiaires d'une allocation du minimum vieillesse par rapport à l'ensemble des retraités en paiement au 31 décembre.

Source : Cnav - SNSP - Régime général hors Sécurité social pour les indépendants
Toutes les données de votre région sont en ligne dans la rubrique "Statistiques en région".

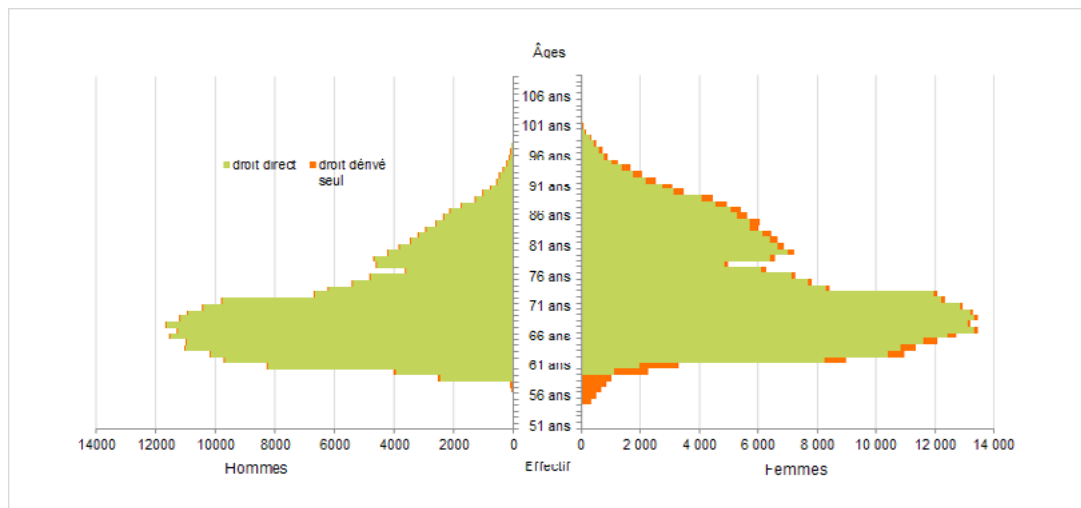


Retraités résidant dans le département

Nouvelles attributions	Hommes	Femmes	Ensemble
Ensemble des attributions ⁽¹⁾ de droits directs et de droits dérivés	11 746	19 002	30 748
Droits directs (retraites personnelles)	10 744	13 314	24 058
Droits dérivés (retraites de réversion)	1 002	5 688	6 690
Attributions du minimum vieillesse ⁽²⁾	1 219	1 660	2 879
Retraites anticipées et mesures dérogatoires	3 802	1 787	5 589
Âges moyens au départ de la pension			
Droits directs	62,1 ans	62,8 ans	62,5 ans
Droits dérivés	72,5 ans	71,3 ans	71,5 ans
Proportions par rapport aux droits directs contributifs			
Polypensionnés ⁽³⁾	28,4%	22,6%	25,2%

Retraités en paiement au 31 décembre	Hommes	Femmes	Ensemble
Nombre total de retraités	201 520	273 729	475 249
Retraités percevant un droit direct seul	192 725	173 876	366 601
Retraités percevant un droit dérivé seul	902	15 584	16 486
Retraités percevant les deux à la fois	7 893	84 269	92 162
Minimum vieillesse ⁽⁴⁾	4,0%	3,8%	3,9%
Retraites anticipées et mesures dérogatoires	50 510	20 190	70 700
Âges moyens des retraités (droits directs et droits dérivés)	72,3 ans	74,3 ans	73,5 ans
Montant global mensuel moyen de la pension servie par le régime général ⁽⁵⁾	889 €	677 €	767 €
Montant global mensuel moyen de la pension servie aux retraités ayant une carrière complète au régime général ⁽⁶⁾	1 148 €	983 €	1 074 €
Minimum contributif par rapport aux droits directs contributifs	16,2%	51,6%	36,1%

Pyramide des âges des résidents



¹ Attributions d'une retraite de droit direct ou de droit dérivé au cours de l'année quelle que soit la date d'effet de la pension.


² Dénombrement des allocations du minimum vieillesse.

³ Les retraités n'ayant relevé que de régimes alignés (RG, MSA, SSI) et dont la pension est liquidée par le RG dans le cadre de la liquidation unique des régimes alignés sont monopensionnés.

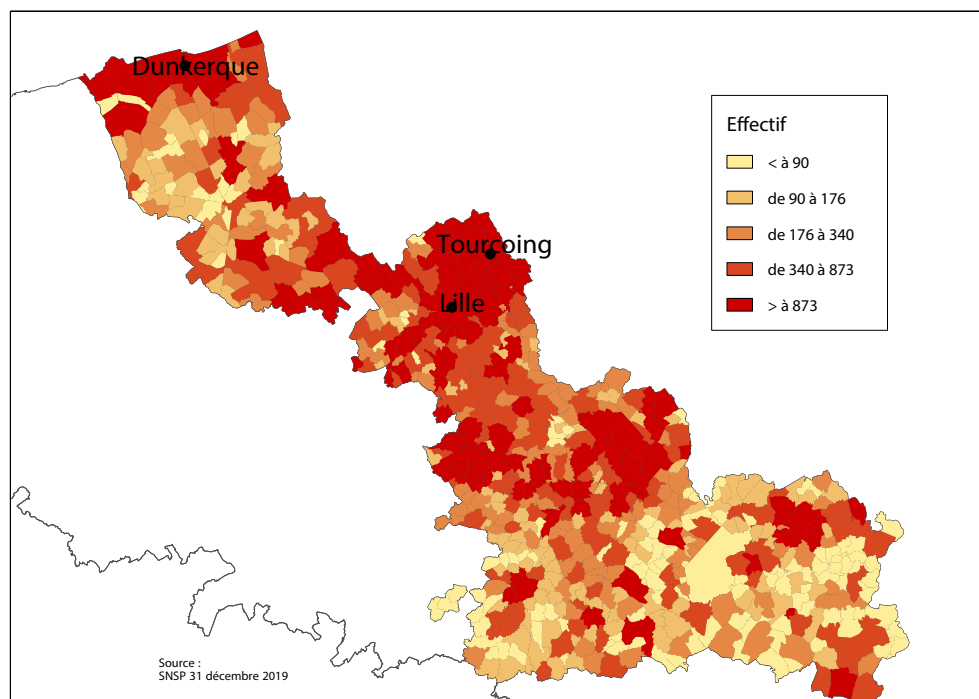
⁴ Nombre de retraités bénéficiaires d'une allocation du minimum vieillesse par rapport à l'ensemble des retraités en paiement au 31 décembre.

⁵ Ensemble des avantages de droit direct et de droit dérivé servis : montant de base après application des règles de minimum (minimum contributif ou minimum des pensions de réversion) et maximum (écrêtement du plafond de la Sécurité sociale) + compléments de pensions éventuels.
Montant brut avant prélèvements sociaux et hors régimes complémentaires.

⁶ Pensions de droit direct calculées à taux plein et sans prorata de durée d'assurance au régime général.



Retraités du régime général par commune




Statistiques des trois communes les plus peuplées du département

Retraités en paiement au 31 décembre par commune de résidence	Hommes	Femmes	Ensemble
Lille			
Nombre total de retraités	10 863	15 439	26 302
Retraités percevant un droit direct seul	10 399	10 205	20 604
Retraités percevant un droit dérivé seul	44	807	851
Retraités percevant les deux à la fois	420	4 427	4 847
Minimum vieillesse ⁽¹⁾	12,2%	6,9%	9,1%
Dunkerque			
Nombre total de retraités	6 891	9 743	16 634
Retraités percevant un droit direct seul	6 678	5 827	12 505
Retraités percevant un droit dérivé seul	24	693	717
Retraités percevant les deux à la fois	189	3 223	3 412
Minimum vieillesse ⁽¹⁾	4,3%	4,3%	4,3%
Tourcoing			
Nombre total de retraités	6 298	8 781	15 079
Retraités percevant un droit direct seul	5 888	5 324	11 212
Retraités percevant un droit dérivé seul	28	410	438
Retraités percevant les deux à la fois	382	3 047	3 429
Minimum vieillesse ⁽¹⁾	7,5%	5,4%	6,2%

¹ Nombre de retraités bénéficiaires d'une allocation du minimum vieillesse par rapport à l'ensemble des retraités en paiement au 31 décembre.

Source : Cnav - SNSP - Régime général hors Sécurité social pour les indépendants
Toutes les données de votre région sont en ligne dans la rubrique "Statistiques en région".

Retrouvez-nous sur www.lassuranceretraite.fr,
www.statistiques-recherches.cnnav.fr et Twitter.

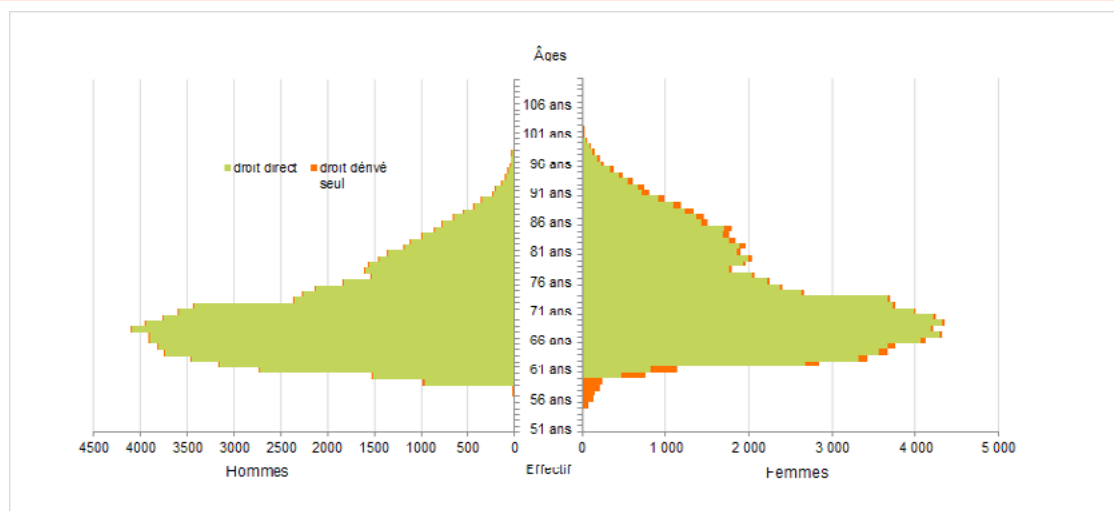


Retraités résidant dans le département

Nouvelles attributions	Hommes	Femmes	Ensemble
Ensemble des attributions ⁽¹⁾ de droits directs et de droits dérivés	3 757	5 860	9 617
Droits directs (retraites personnelles)	3 488	4 137	7 625
Droits dérivés (retraites de réversion)	269	1 723	1 992
Attributions du minimum vieillesse ⁽²⁾	252	354	606
Retraites anticipées et mesures dérogatoires	1 561	761	2 322
Âges moyens au départ de la pension			
Droits directs	61,9 ans	62,7 ans	62,3 ans
Droits dérivés	73,4 ans	72,2 ans	72,4 ans
Proportions par rapport aux droits directs contributifs			
Polypensionnés ⁽³⁾	24,5%	22,8%	23,6%

Retraités en paiement au 31 décembre	Hommes	Femmes	Ensemble
Nombre total de retraités	70 000	83 924	153 924
Retraités percevant un droit direct seul	67 949	58 649	126 598
Retraités percevant un droit dérivé seul	244	3 683	3 927
Retraités percevant les deux à la fois	1 807	21 592	23 399
Minimum vieillesse ⁽⁴⁾	2,5%	2,5%	2,5%
Retraites anticipées et mesures dérogatoires	19 415	8 666	28 081
Âges moyens des retraités (droits directs et droits dérivés)	72,3 ans	74,0 ans	73,2 ans
Montant global mensuel moyen de la pension servie par le régime général ⁽⁵⁾	946 €	720 €	823 €
Montant global mensuel moyen de la pension servie aux retraités ayant une carrière complète au régime général ⁽⁶⁾	1 209 €	1 049 €	1 137 €
Minimum contributif par rapport aux droits directs contributifs	10,7%	40,4%	26,6%

Pyramide des âges des résidents



¹ Attributions d'une retraite de droit direct ou de droit dérivé au cours de l'année quelle que soit la date d'effet de la pension.


² Dénombrement des allocations du minimum vieillesse.

³ Les retraités n'ayant relevé que de régimes alignés (RG, MSA, SSI) et dont la pension est liquidée par le RG dans le cadre de la liquidation unique des régimes alignés sont monopensionnés.

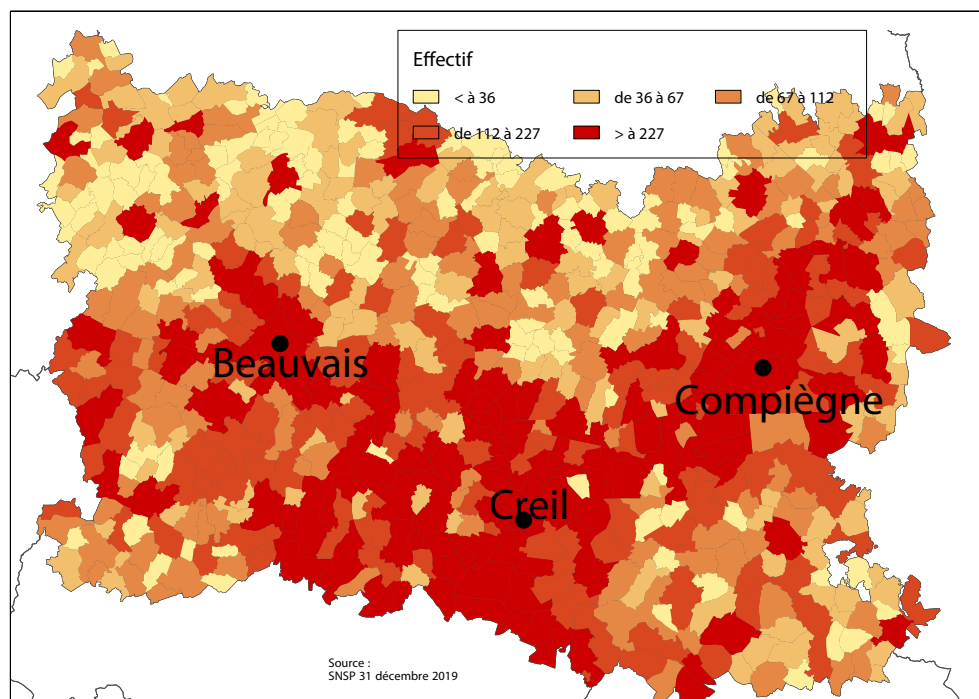
⁴ Nombre de retraités bénéficiaires d'une allocation du minimum vieillesse par rapport à l'ensemble des retraités en paiement au 31 décembre.

⁵ Ensemble des avantages de droit direct et de droit dérivé servis : montant de base après application des règles de minimum (minimum contributif ou minimum des pensions de réversion) et maximum (écrêtement du plafond de la Sécurité sociale) + compléments de pensions éventuels.
Montant brut avant prélèvements sociaux et hors régimes complémentaires.

⁶ Pensions de droit direct calculées à taux plein et sans prorata de durée d'assurance au régime général.



Retraités du régime général par commune




Statistiques des trois communes les plus peuplées du département

Retraités en paiement au 31 décembre par commune de résidence	Hommes	Femmes	Ensemble
Beauvais			
Nombre total de retraités	4 269	6 083	10 352
Retraités percevant un droit direct seul	4 112	4 032	8 144
Retraités percevant un droit dérivé seul	14	281	295
Retraités percevant les deux à la fois	143	1 770	1 913
Minimum vieillesse ⁽¹⁾	6,2%	4,9%	5,4%
Compiègne			
Nombre total de retraités	3 156	4 491	7 647
Retraités percevant un droit direct seul	3 065	2 960	6 025
Retraités percevant un droit dérivé seul	9	269	278
Retraités percevant les deux à la fois	82	1 262	1 344
Minimum vieillesse ⁽¹⁾	4,9%	4,5%	4,7%
Creil			
Nombre total de retraités	2 134	2 451	4 585
Retraités percevant un droit direct seul	2 056	1 569	3 625
Retraités percevant un droit dérivé seul	8	151	159
Retraités percevant les deux à la fois	70	731	801
Minimum vieillesse ⁽¹⁾	11,4%	7,8%	9,5%

¹ Nombre de retraités bénéficiaires d'une allocation du minimum vieillesse par rapport à l'ensemble des retraités en paiement au 31 décembre.

Source : Cnav - SNSP - Régime général hors Sécurité social pour les indépendants
Toutes les données de votre région sont en ligne dans la rubrique "Statistiques en région".

Retrouvez-nous sur www.lassuranceretraite.fr,
www.statistiques-recherches.cnnav.fr et Twitter.

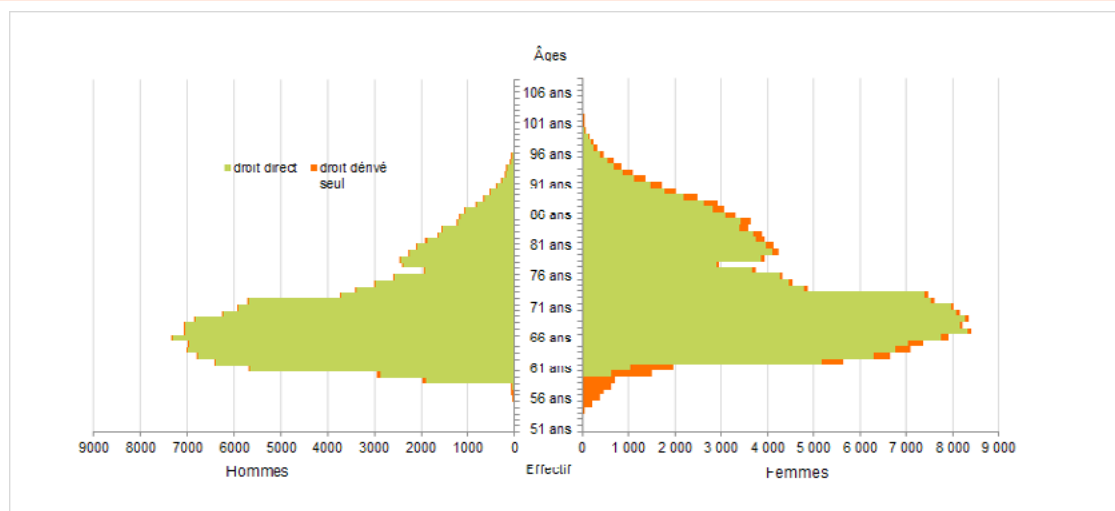


Retraités résidant dans le département

Nouvelles attributions	Hommes	Femmes	Ensemble
Ensemble des attributions ⁽¹⁾ de droits directs et de droits dérivés	7 729	11 761	19 490
Droits directs (retraites personnelles)	7 096	8 287	15 383
Droits dérivés (retraites de réversion)	633	3 474	4 107
Attributions du minimum vieillesse ⁽²⁾	567	913	1 480
Retraites anticipées et mesures dérogatoires	2 908	1 020	3 928
Âges moyens au départ de la pension			
Droits directs	61,8 ans	63,0 ans	62,4 ans
Droits dérivés	71,5 ans	70,4 ans	70,6 ans
Proportions par rapport aux droits directs contributifs			
Polypensionnés ⁽³⁾	24,8%	18,2%	21,3%

Retraités en paiement au 31 décembre	Hommes	Femmes	Ensemble
Nombre total de retraités	119 942	165 560	285 502
Retraités percevant un droit direct seul	114 524	106 912	221 436
Retraités percevant un droit dérivé seul	838	10 490	11 328
Retraités percevant les deux à la fois	4 580	48 158	52 738
Minimum vieillesse ⁽⁴⁾	3,0%	3,6%	3,4%
Retraites anticipées et mesures dérogatoires	34 682	10 282	44 964
Âges moyens des retraités (droits directs et droits dérivés)	71,5 ans	74,0 ans	73,0 ans
Montant global mensuel moyen de la pension servie par le régime général ⁽⁵⁾	846 €	621 €	715 €
Montant global mensuel moyen de la pension servie aux retraités ayant une carrière complète au régime général ⁽⁶⁾	1 140 €	946 €	1 056 €
Minimum contributif par rapport aux droits directs contributifs	17,8%	58,8%	41,0%

Pyramide des âges des résidents



¹ Attributions d'une retraite de droit direct ou de droit dérivé au cours de l'année quelle que soit la date d'effet de la pension.


² Dénombrement des allocations du minimum vieillesse.

³ Les retraités n'ayant relevé que de régimes alignés (RG, MSA, SSI) et dont la pension est liquidée par le RG dans le cadre de la liquidation unique des régimes alignés sont monopensionnés.

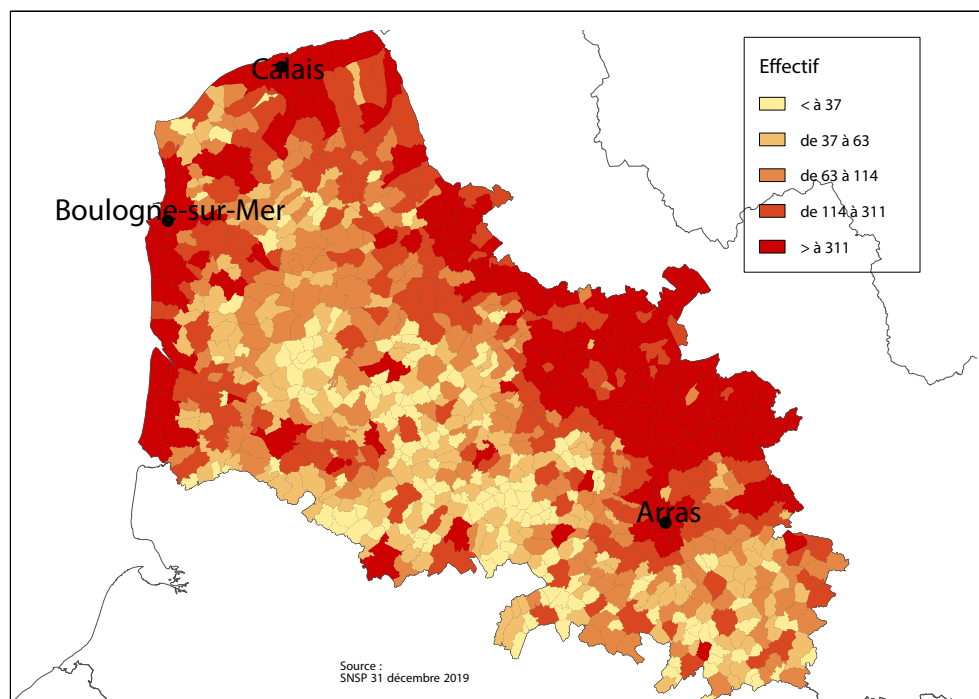
⁴ Nombre de retraités bénéficiaires d'une allocation du minimum vieillesse par rapport à l'ensemble des retraités en paiement au 31 décembre.

⁵ Ensemble des avantages de droit direct et de droit dérivé servis : montant de base après application des règles de minimum (minimum contributif ou minimum des pensions de réversion) et maximum (écrêtement du plafond de la Sécurité sociale) + compléments de pensions éventuels.
Montant brut avant prélèvements sociaux et hors régimes complémentaires.

⁶ Pensions de droit direct calculées à taux plein et sans prorata de durée d'assurance au régime général.



Retraités du régime général par commune




Statistiques des trois communes les plus peuplées du département

Retraités en paiement au 31 décembre par commune de résidence	Hommes	Femmes	Ensemble
Calais			
Nombre total de retraités	5 477	8 278	13 755
Retraités percevant un droit direct seul	5 197	4 785	9 982
Retraités percevant un droit dérivé seul	32	426	458
Retraités percevant les deux à la fois	248	3 067	3 315
Minimum vieillesse ⁽¹⁾	4,7%	5,1%	4,9%
Boulogne-sur-Mer			
Nombre total de retraités	2 944	5 080	8 024
Retraités percevant un droit direct seul	2 783	2 951	5 734
Retraités percevant un droit dérivé seul	18	347	365
Retraités percevant les deux à la fois	143	1 782	1 925
Minimum vieillesse ⁽¹⁾	7,2%	6,7%	6,9%
Arras			
Nombre total de retraités	2 611	4 050	6 661
Retraités percevant un droit direct seul	2 477	2 639	5 116
Retraités percevant un droit dérivé seul	14	226	240
Retraités percevant les deux à la fois	120	1 185	1 305
Minimum vieillesse ⁽¹⁾	5,6%	5,7%	5,6%

¹ Nombre de retraités bénéficiaires d'une allocation du minimum vieillesse par rapport à l'ensemble des retraités en paiement au 31 décembre.

Source : Cnav - SNSP - Régime général hors Sécurité social pour les indépendants
Toutes les données de votre région sont en ligne dans la rubrique "Statistiques en région".

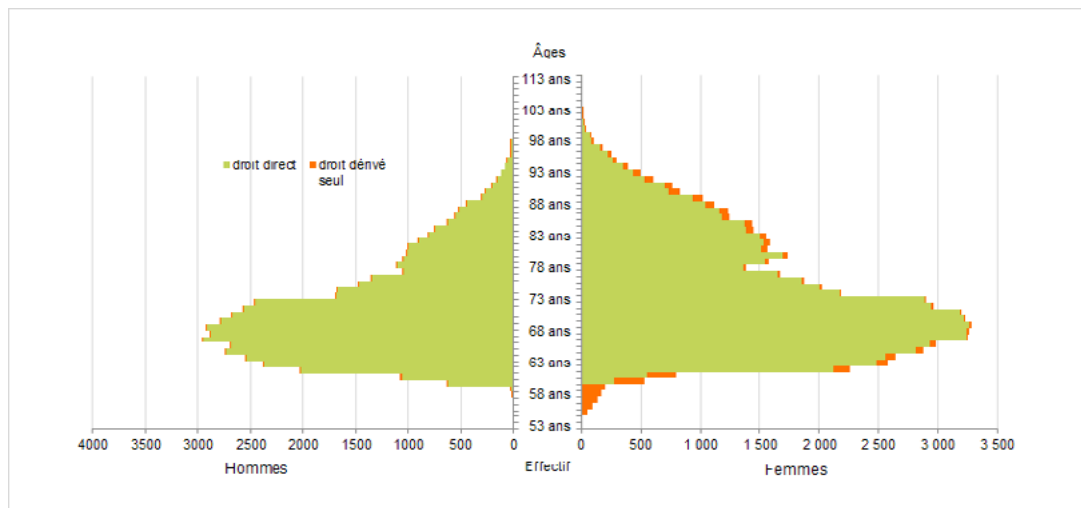


Retraités résidant dans le département

Nouvelles attributions	Hommes	Femmes	Ensemble
Ensemble des attributions ⁽¹⁾ de droits directs et de droits dérivés	2 778	4 465	7 243
Droits directs (retraites personnelles)	2 486	2 999	5 485
Droits dérivés (retraites de réversion)	292	1 466	1 758
Attributions du minimum vieillesse ⁽²⁾	240	309	549
Retraites anticipées et mesures dérogatoires	987	482	1 469
Âges moyens au départ de la pension			
Droits directs	62,0 ans	62,7 ans	62,4 ans
Droits dérivés	74,4 ans	72,4 ans	72,8 ans
Proportions par rapport aux droits directs contributifs			
Polypensionnés ⁽³⁾	26,8%	24,4%	25,5%

Retraités en paiement au 31 décembre	Hommes	Femmes	Ensemble
Nombre total de retraités	50 833	66 158	116 991
Retraités percevant un droit direct seul	48 468	44 235	92 703
Retraités percevant un droit dérivé seul	298	2 970	3 268
Retraités percevant les deux à la fois	2 067	18 953	21 020
Minimum vieillesse ⁽⁴⁾	3,0%	3,2%	3,1%
Retraites anticipées et mesures dérogatoires	14 768	5 959	20 727
Âges moyens des retraités (droits directs et droits dérivés)	72,3 ans	74,3 ans	73,5 ans
Montant global mensuel moyen de la pension servie par le régime général ⁽⁵⁾	813 €	655 €	724 €
Montant global mensuel moyen de la pension servie aux retraités ayant une carrière complète au régime général ⁽⁶⁾	1 124 €	958 €	1 044 €
Minimum contributif par rapport aux droits directs contributifs	18,4%	51,1%	36,6%

Pyramide des âges des résidents



¹ Attributions d'une retraite de droit direct ou de droit dérivé au cours de l'année quelle que soit la date d'effet de la pension.


² Dénombrement des allocations du minimum vieillesse.

³ Les retraités n'ayant relevé que de régimes alignés (RG, MSA, SSI) et dont la pension est liquidée par le RG dans le cadre de la liquidation unique des régimes alignés sont monopensionnés.

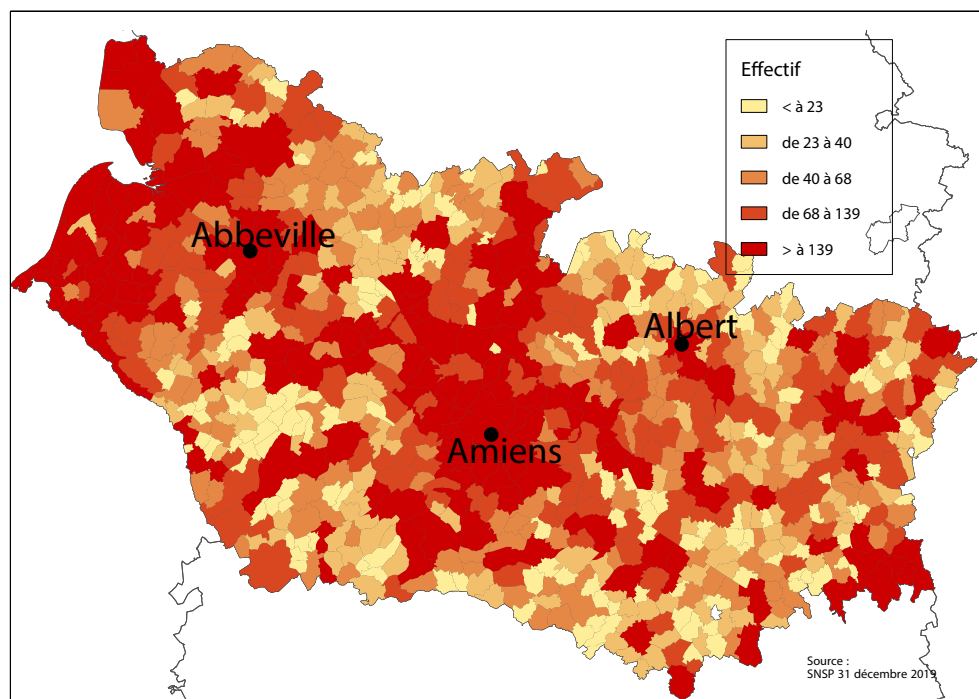
⁴ Nombre de retraités bénéficiaires d'une allocation du minimum vieillesse par rapport à l'ensemble des retraités en paiement au 31 décembre.

⁵ Ensemble des avantages de droit direct et de droit dérivé servis : montant de base après application des règles de minimum (minimum contributif ou minimum des pensions de réversion) et maximum (écrêtement du plafond de la Sécurité sociale) + compléments de pensions éventuels.
Montant brut avant prélèvements sociaux et hors régimes complémentaires.

⁶ Pensions de droit direct calculées à taux plein et sans prorata de durée d'assurance au régime général.



Retraités du régime général par commune



Statistiques des trois communes les plus peuplées du département

Retraités en paiement au 31 décembre par commune de résidence	Hommes	Femmes	Ensemble
Amiens			
Nombre total de retraités	8 418	12 692	21 110
Retraités percevant un droit direct seul	8 062	8 432	16 494
Retraités percevant un droit dérivé seul	24	549	573
Retraités percevant les deux à la fois	332	3 711	4 043
Minimum vieillesse ⁽¹⁾	7,3%	5,6%	6,3%
Abbeville			
Nombre total de retraités	2 036	3 307	5 343
Retraités percevant un droit direct seul	1 926	2 028	3 954
Retraités percevant un droit dérivé seul	16	167	183
Retraités percevant les deux à la fois	94	1 112	1 206
Minimum vieillesse ⁽¹⁾	4,3%	5,5%	5,1%
Albert			
Nombre total de retraités	960	1 414	2 374
Retraités percevant un droit direct seul	928	827	1 755
Retraités percevant un droit dérivé seul	1	88	89
Retraités percevant les deux à la fois	31	499	530
Minimum vieillesse ⁽¹⁾	3,0%	4,0%	3,6%

¹ Nombre de retraités bénéficiaires d'une allocation du minimum vieillesse par rapport à l'ensemble des retraités en paiement au 31 décembre.

Source : Cnav - SNSP - Régime général hors Sécurité social pour les indépendants
Toutes les données de votre région sont en ligne dans la rubrique "Statistiques en région".