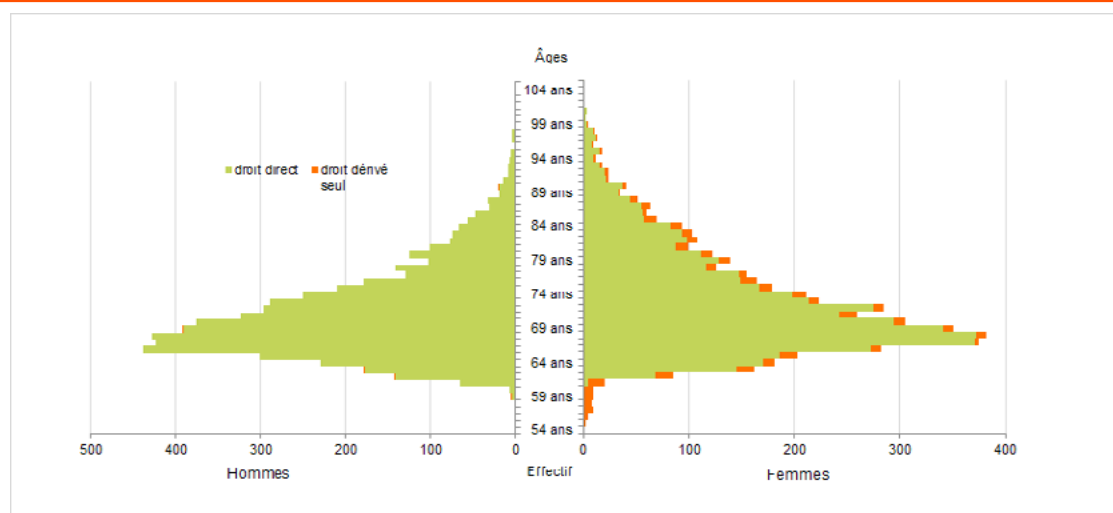


## Retraités résidant dans le département

| Nouvelles attributions  | Hommes   | Femmes   | Ensemble |
|---|----------|----------|----------|
| Ensemble des attributions <sup>(1)</sup> de droits directs et de droits dérivés | 486      | 480      | 966      |
| Droits directs (retraites personnelles)   | 475      | 407      | 882      |
| Droits dérivés (retraites de réversion)   | 11       | 73       | 84       |
| Attributions du minimum vieillesse <sup>(2)</sup>                               | 86       | 65       | 151      |
| Retraites anticipées et mesures dérogatoires                                    | 10       | 4        | 14       |
| <b>Âges moyens au départ de la pension</b>                                      |          |          |          |
| Droits directs  | 65,2 ans | 64,6 ans | 64,9 ans |
| Droits dérivés  | 73,6 ans | 68,7 ans | 69,4 ans |
| <b>Proportions par rapport aux droits directs contributifs</b>                  |          |          |          |
| Polypensionnés <sup>(3)</sup>   | 36,3%    | 34,2%    | 35,3%    |

| Retraités en paiement au 31 décembre   | Hommes   | Femmes   | Ensemble |
|--|----------|----------|----------|
| Nombre total de retraités  | 5 628    | 5 119    | 10 747   |
| Retraités percevant un droit direct seul   | 5 572    | 4 367    | 9 939    |
| Retraités percevant un droit dérivé seul   | 8        | 376      | 384      |
| Retraités percevant les deux à la fois   | 48       | 376      | 424      |
| Minimum vieillesse <sup>(4)</sup>  | 20,8%    | 18,7%    | 19,8%    |
| Retraites anticipées et mesures dérogatoires   | 93       | 46       | 139      |
| Âges moyens des retraités (droits directs et droits dérivés)   | 72,8 ans | 73,3 ans | 73,1 ans |
| Montant global mensuel moyen de la pension servie par le régime général <sup>(5)</sup>                                       | 611 €    | 568 €    | 591 €    |
| Montant global mensuel moyen de la pension servie aux retraités ayant une carrière complète au régime général <sup>(6)</sup> | 1 284 €  | 1 140 €  | 1 207 €  |
| Minimum contributif par rapport aux droits directs contributifs  | 38,1%    | 46,1%    | 41,7%    |

## Pyramide des âges des résidents



<sup>1</sup> Attributions d'une retraite de droit direct ou de droit dérivé au cours de l'année quelle que soit la date d'effet de la pension.


<sup>2</sup> Dénombrement des allocations du minimum vieillesse.

<sup>3</sup> Les retraités n'ayant relevé que de régimes alignés (RG, MSA, SSI) et dont la pension est liquidée par le RG dans le cadre de la liquidation unique des régimes alignés sont monopensionnés.

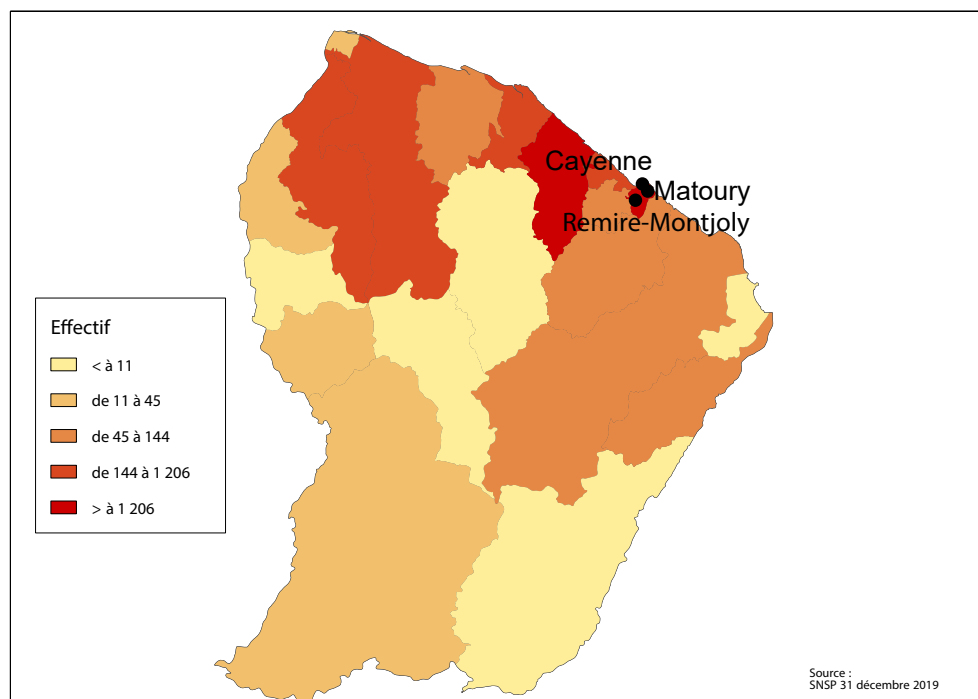
<sup>4</sup> Nombre de retraités bénéficiaires d'une allocation du minimum vieillesse par rapport à l'ensemble des retraités en paiement au 31 décembre.

<sup>5</sup> Ensemble des avantages de droit direct et de droit dérivé servis : montant de base après application des règles de minimum (minimum contributif ou minimum des pensions de réversion) et maximum (écrêtement du plafond de la Sécurité sociale) + compléments de pensions éventuels. Montant brut avant prélèvements sociaux et hors régimes complémentaires.

<sup>6</sup> Pensions de droit direct calculées à taux plein et sans prorata de durée d'assurance au régime général.



**Retraités du régime général par commune**



*Statistiques des trois communes les plus peuplées du département*

| Retraités en paiement au 31 décembre<br>par commune de résidence | Hommes | Femmes | Ensemble |
|--|--------|--------|----------|
| <b>Cayenne</b>   |        |        |          |
| Nombre total de retraités  | 1 947  | 2 194  | 4 141    |
| Retraités percevant un droit direct seul                         | 1 922  | 1 864  | 3 786    |
| Retraités percevant un droit dérivé seul                         | 3      | 156    | 159      |
| Retraités percevant les deux à la fois                           | 22     | 174    | 196      |
| Minimum vieillesse <sup>(1)</sup>                                | 24,7%  | 22,5%  | 23,5%    |
| <b>Matoury</b>   |        |        |          |
| Nombre total de retraités  | 1 033  | 816    | 1 849    |
| Retraités percevant un droit direct seul                         | 1 022  | 716    | 1 738    |
| Retraités percevant un droit dérivé seul                         | 1      | 50     | 51       |
| Retraités percevant les deux à la fois                           | 10     | 50     | 60       |
| Minimum vieillesse <sup>(1)</sup>                                | 17,2%  | 13,8%  | 15,7%    |
| <b>Remire-Montjoly</b>   |        |        |          |
| Nombre total de retraités  | 705    | 808    | 1 513    |
| Retraités percevant un droit direct seul                         | 700    | 716    | 1 416    |
| Retraités percevant un droit dérivé seul                         | 0      | 39     | 39       |
| Retraités percevant les deux à la fois                           | 5      | 53     | 58       |
| Minimum vieillesse <sup>(1)</sup>                                | 13,3%  | 12,3%  | 12,8%    |

<sup>1</sup> Nombre de retraités bénéficiaires d'une allocation du minimum vieillesse par rapport à l'ensemble des retraités en paiement au 31 décembre.

Source : Cnav - SNSP - Régime général hors Sécurité social pour les indépendants  
 Toutes les données de votre région sont en ligne dans la rubrique "Statistiques en région".

Retrouvez-nous sur [www.lassuranceretraite.fr](http://www.lassuranceretraite.fr),  
[www.statistiques-recherches.cnnav.fr](http://www.statistiques-recherches.cnnav.fr) et Twitter.