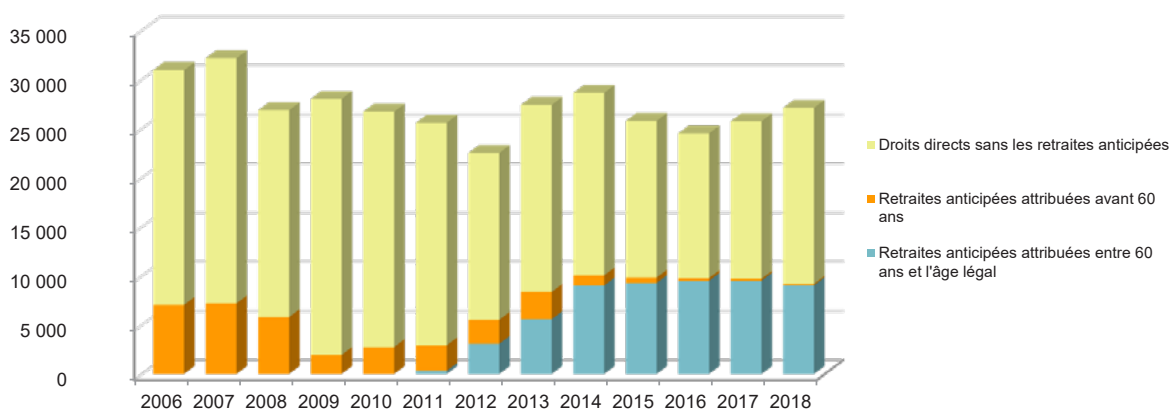




### Retraités résidant en Carsat Centre - Val de Loire

| Nouvelles attributions  | Hommes | Femmes | Ensemble |
|---|--------|--------|----------|
| Ensemble des attributions <sup>(1)</sup> de droits directs et de droits dérivés | 13 439 | 20 312 | 33 751   |
| Droits directs (retraites personnelles)   | 12 346 | 14 760 | 27 106   |
| Droits dérivés (retraites de réversion)   | 1 093  | 5 552  | 6 645    |
| Attributions du minimum vieillesse <sup>(2)</sup>                               | 657    | 765    | 1 422    |

### Évolution des attributions de droits directs et retraites anticipées depuis 2006



|  |       |       |       |
|--|-------|-------|-------|
| Retraites anticipées et mesures dérogatoires | 5 746 | 3 587 | 9 333 |
|--|-------|-------|-------|

| Âges moyens au départ de la pension |          |          |          |
|-------------------------------------|----------|----------|----------|
| Droits directs                      | 61,8 ans | 62,5 ans | 62,2 ans |
| Droits dérivés                      | 75,6 ans | 73,9 ans | 74,2 ans |

| Proportions par rapport aux droits directs contributifs |       |       |       |
|---|-------|-------|-------|
| Pensions à taux réduit                                  | 7,6%  | 10,0% | 8,9%  |
| Retraités bénéficiant d'une surcote                     | 10,5% | 11,5% | 11,1% |
| Polypensionnés <sup>(3)</sup>                           | 31,5% | 30,9% | 31,2% |

| Retraités en paiement au 31 décembre   | Hommes   | Femmes   | Ensemble |
|--|----------|----------|----------|
| Nombre total de retraités  | 256 172  | 326 606  | 582 778  |
| Retraités percevant un droit direct seul   | 246 044  | 232 540  | 478 584  |
| Retraités percevant un droit dérivé seul   | 1 533    | 12 222   | 13 755   |
| Retraités percevant les deux à la fois   | 8 595    | 81 844   | 90 439   |
| Minimum vieillesse <sup>(4)</sup>  | 2,1%     | 2,1%     | 2,1%     |
| Retraites anticipées et mesures dérogatoires   | 67 123   | 33 321   | 100 444  |
| Âges moyens des retraités (droits directs et droits dérivés)   | 72,8 ans | 74,8 ans | 73,9 ans |
| Montant global mensuel moyen de la pension servie par le régime général <sup>(5)</sup>                                       | 806 €    | 663 €    | 726 €    |
| Montant global mensuel moyen de la pension servie aux retraités ayant une carrière complète au régime général <sup>(6)</sup> | 1 150 €  | 995 €    | 1 072 €  |
| Minimum contributif par rapport aux droits directs contributifs  | 16,6%    | 45,6%    | 32,6%    |

<sup>1</sup> Attributions d'une retraite de droit direct ou de droit dérivé au cours de l'année quelle que soit la date d'effet de la pension.

<sup>2</sup> Dénombrement des allocations du minimum vieillesse.

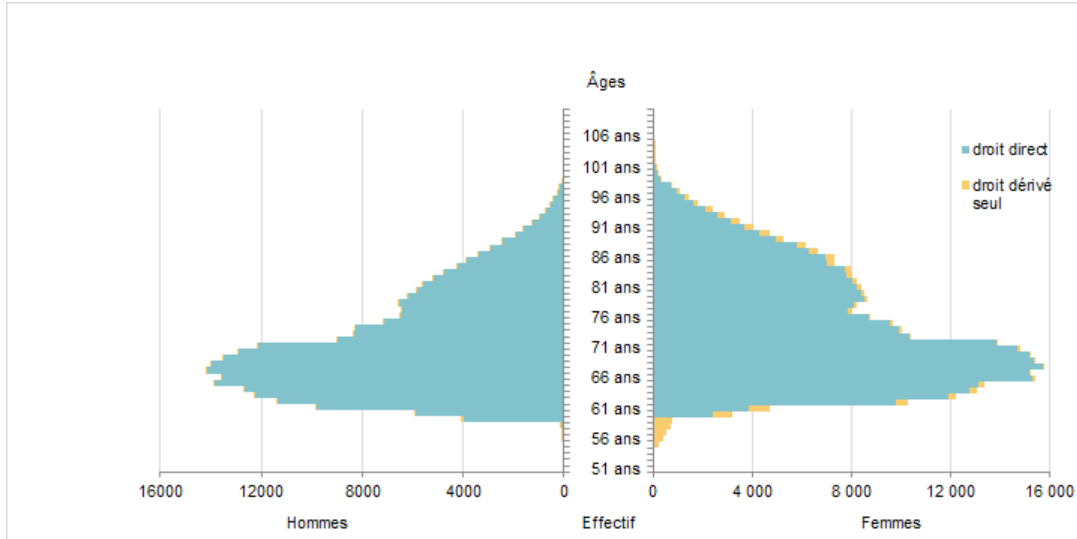
<sup>3</sup> Les retraités n'ayant relevé que de régimes alignés (RG, MSA, SSI) et dont la pension est liquidée par le RG dans le cadre de la liquidation unique des régimes alignés sont monopensionnés.

<sup>4</sup> Nombre de retraités bénéficiaires d'une allocation du minimum vieillesse par rapport à l'ensemble des retraités en paiement au 31 décembre.

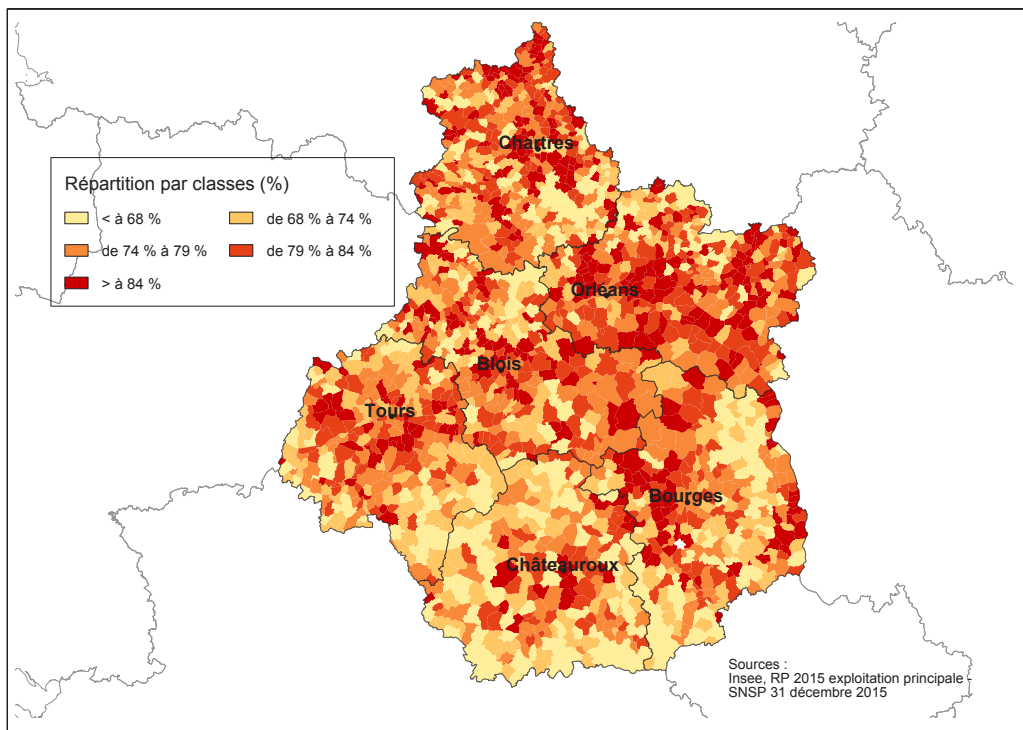
<sup>5</sup> Ensemble des avantages de droit direct et de droit dérivé servis : montant de base après application des règles de minimum (minimum contributif ou minimum des pensions de réversion) et maximum (écrêtement du plafond de la Sécurité sociale) + compléments de pensions éventuels.  
Montant brut avant prélèvements sociaux et hors régimes complémentaires.

<sup>6</sup> Pensions de droit direct calculées à taux plein et sans prorata de durée d'assurance au régime général.

## Pyramide des âges des résidents



## Retraités du régime général par rapport à la population des 60 ans et plus par commune dans la Carsat Centre - Val de Loire



## Prestataires payés par la Carsat Centre - Val de Loire

| Répartition par département de résidence       | Hommes         | Femmes         | Ensemble       |
|--|----------------|----------------|----------------|
| 18 - Cher                                      | 30 224         | 38 927         | 69 151         |
| 28 - Eure-et-Loir                              | 36 456         | 43 977         | 80 433         |
| 36 - Indre                                     | 22 546         | 30 198         | 52 744         |
| 37 - Indre-et-Loire                            | 51 525         | 66 734         | 118 259        |
| 41 - Loir-et-Cher                              | 31 541         | 40 592         | 72 133         |
| 45 - Loiret                                    | 56 620         | 70 140         | 126 760        |
| <b>Total Carsat Centre - Val de Loire</b>      | <b>228 912</b> | <b>290 568</b> | <b>519 480</b> |
| <b>Total hors Carsat Centre - Val de Loire</b> | <b>33 551</b>  | <b>37 556</b>  | <b>71 107</b>  |
| <b>Ensemble des prestataires</b>               | <b>262 463</b> | <b>328 124</b> | <b>590 587</b> |

Sources : Cnav, SNSP, Insee  
Toutes les données de votre région sont en ligne dans la rubrique "Statistiques en région".

Retrouvez-nous sur [www.lassuranceretraite.fr](http://www.lassuranceretraite.fr),  
[www.statistiques-recherches.cnnav.fr](http://www.statistiques-recherches.cnnav.fr) et Twitter.

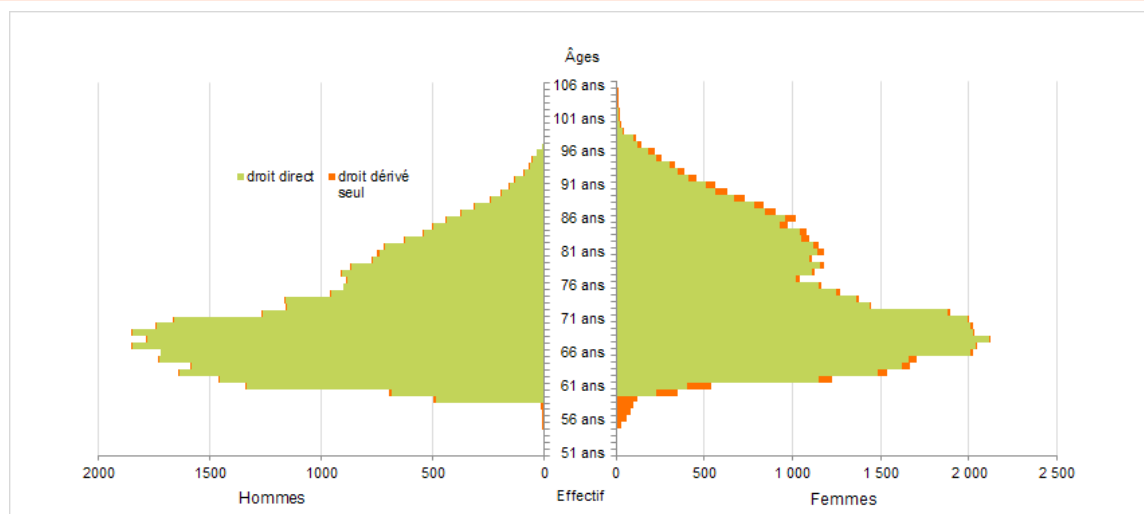


## Retraités résidant dans le département

| Nouvelles attributions  | Hommes   | Femmes   | Ensemble |
|---|----------|----------|----------|
| Ensemble des attributions <sup>(1)</sup> de droits directs et de droits dérivés | 1 739    | 2 661    | 4 400    |
| Droits directs (retraites personnelles)   | 1 571    | 1 833    | 3 404    |
| Droits dérivés (retraites de réversion)   | 168      | 828      | 996      |
| Attributions du minimum vieillesse <sup>(2)</sup>                               | 99       | 115      | 214      |
| Retraites anticipées et mesures dérogatoires                                    | 693      | 376      | 1 069    |
| <b>Âges moyens au départ de la pension</b>                                      |          |          |          |
| Droits directs  | 61,8 ans | 62,6 ans | 62,3 ans |
| Droits dérivés  | 74,8 ans | 73,6 ans | 73,8 ans |
| <b>Proportions par rapport aux droits directs contributifs</b>                  |          |          |          |
| Polypensionnés <sup>(3)</sup>   | 32,7%    | 31,8%    | 32,2%    |

| Retraités en paiement au 31 décembre   | Hommes   | Femmes   | Ensemble |
|--|----------|----------|----------|
| Nombre total de retraités  | 33 833   | 43 461   | 77 294   |
| Retraités percevant un droit direct seul   | 32 502   | 29 784   | 62 286   |
| Retraités percevant un droit dérivé seul   | 173      | 1 898    | 2 071    |
| Retraités percevant les deux à la fois   | 1 158    | 11 779   | 12 937   |
| Minimum vieillesse <sup>(4)</sup>  | 2,5%     | 2,4%     | 2,4%     |
| Retraites anticipées et mesures dérogatoires   | 8 146    | 3 619    | 11 765   |
| Âges moyens des retraités (droits directs et droits dérivés)   | 72,9 ans | 75,1 ans | 74,1 ans |
| Montant global mensuel moyen de la pension servie par le régime général <sup>(5)</sup>                                       | 766 €    | 627 €    | 688 €    |
| Montant global mensuel moyen de la pension servie aux retraités ayant une carrière complète au régime général <sup>(6)</sup> | 1 124 €  | 969 €    | 1 048 €  |
| Minimum contributif par rapport aux droits directs contributifs  | 19,3%    | 50,0%    | 36,3%    |

## Pyramide des âges des résidents



<sup>1</sup> Attributions d'une retraite de droit direct ou de droit dérivé au cours de l'année quelle que soit la date d'effet de la pension.

<sup>2</sup> Dénombrement des allocations du minimum vieillesse.

<sup>3</sup> Les retraités n'ayant relevé que de régimes alignés (RG, MSA, SSI) et dont la pension est liquidée par le RG dans le cadre de la liquidation unique des régimes alignés sont monopensionnés.

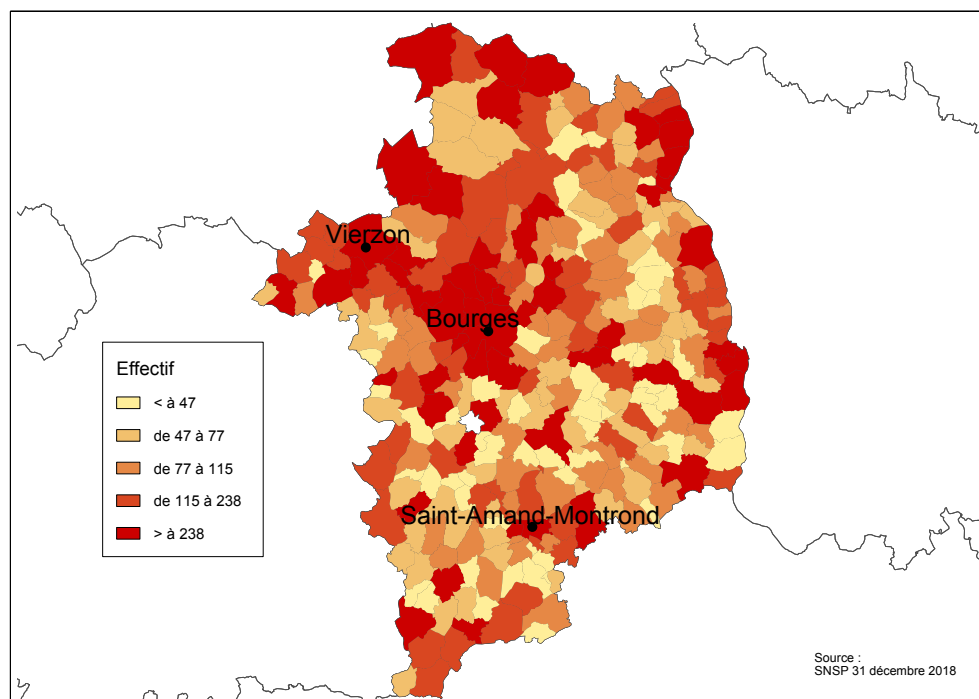
<sup>4</sup> Nombre de retraités bénéficiaires d'une allocation du minimum vieillesse par rapport à l'ensemble des retraités en paiement au 31 décembre.

<sup>5</sup> Ensemble des avantages de droit direct et de droit dérivé servis : montant de base après application des règles de minimum (minimum contributif ou minimum des pensions de réversion) et maximum (écrêtement du plafond de la Sécurité sociale) + compléments de pensions éventuels. Montant brut avant prélèvements sociaux et hors régimes complémentaires.

<sup>6</sup> Pensions de droit direct calculées à taux plein et sans prorata de durée d'assurance au régime général.



Retraités du régime général par commune



Statistiques des trois communes les plus peuplées du département

| Retraités en paiement au 31 décembre par commune de résidence | Hommes | Femmes | Ensemble |
|---|--------|--------|----------|
| <b>Bourges</b>  |        |        |          |
| Nombre total de retraités                                     | 6 150  | 8 687  | 14 837   |
| Retraités percevant un droit direct seul                      | 5 969  | 5 971  | 11 940   |
| Retraités percevant un droit dérivé seul                      | 12     | 397    | 409      |
| Retraités percevant les deux à la fois                        | 169    | 2 319  | 2 488    |
| Minimum vieillesse <sup>(1)</sup>                             | 4,9%   | 3,7%   | 4,2%     |
| <b>Vierzon</b>  |        |        |          |
| Nombre total de retraités                                     | 3 170  | 4 375  | 7 545    |
| Retraités percevant un droit direct seul                      | 3 021  | 2 730  | 5 751    |
| Retraités percevant un droit dérivé seul                      | 11     | 166    | 177      |
| Retraités percevant les deux à la fois                        | 138    | 1 479  | 1 617    |
| Minimum vieillesse <sup>(1)</sup>                             | 4,1%   | 3,1%   | 3,5%     |
| <b>Saint-Amand-Montrond</b>                                   |        |        |          |
| Nombre total de retraités                                     | 1 241  | 1 813  | 3 054    |
| Retraités percevant un droit direct seul                      | 1 193  | 1 205  | 2 398    |
| Retraités percevant un droit dérivé seul                      | 3      | 67     | 70       |
| Retraités percevant les deux à la fois                        | 45     | 541    | 586      |
| Minimum vieillesse <sup>(1)</sup>                             | 2,7%   | 3,4%   | 3,1%     |

<sup>1</sup> Nombre de retraités bénéficiaires d'une allocation du minimum vieillesse par rapport à l'ensemble des retraités en paiement au 31 décembre.

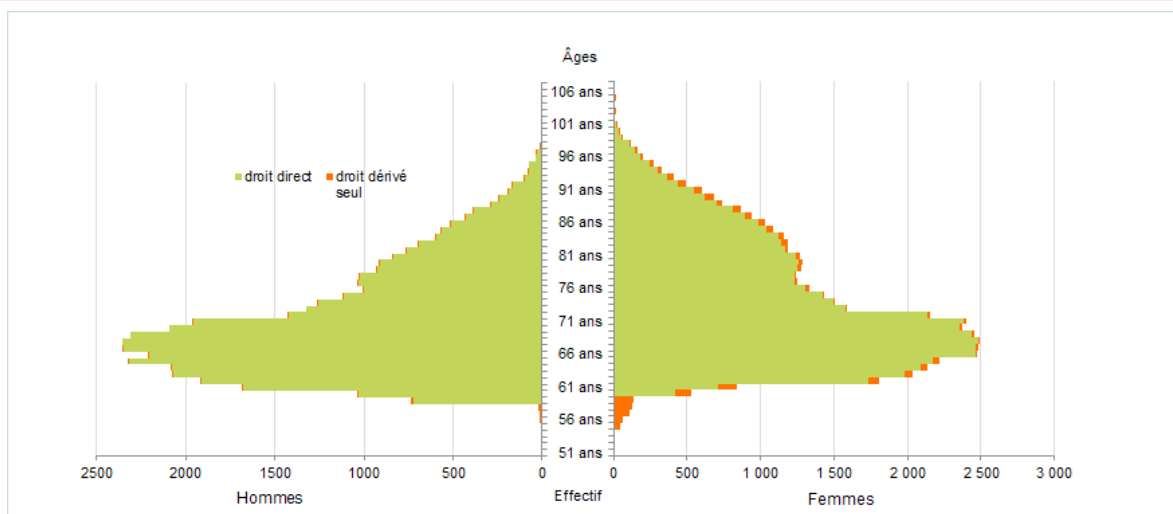


## Retraités résidant dans le département

| Nouvelles attributions  | Hommes   | Femmes   | Ensemble |
|---|----------|----------|----------|
| Ensemble des attributions <sup>(1)</sup> de droits directs et de droits dérivés | 2 264    | 3 308    | 5 572    |
| Droits directs (retraites personnelles)   | 2 090    | 2 479    | 4 569    |
| Droits dérivés (retraites de réversion)   | 174      | 829      | 1 003    |
| Attributions du minimum vieillesse <sup>(2)</sup>                               | 92       | 109      | 201      |
| Retraites anticipées et mesures dérogatoires                                    | 990      | 628      | 1 618    |
| <b>Âges moyens au départ de la pension</b>                                      |          |          |          |
| Droits directs  | 61,8 ans | 62,4 ans | 62,1 ans |
| Droits dérivés  | 75,1 ans | 72,9 ans | 73,3 ans |
| <b>Proportions par rapport aux droits directs contributifs</b>                  |          |          |          |
| Polypensionnés <sup>(3)</sup>   | 27,6%    | 30,9%    | 29,4%    |

| Retraités en paiement au 31 décembre   | Hommes   | Femmes   | Ensemble |
|--|----------|----------|----------|
| Nombre total de retraités  | 41 267   | 50 688   | 91 955   |
| Retraités percevant un droit direct seul   | 39 805   | 36 143   | 75 948   |
| Retraités percevant un droit dérivé seul   | 188      | 1 872    | 2 060    |
| Retraités percevant les deux à la fois   | 1 274    | 12 673   | 13 947   |
| Minimum vieillesse <sup>(4)</sup>  | 1,9%     | 1,7%     | 1,8%     |
| Retraites anticipées et mesures dérogatoires   | 12 071   | 6 043    | 18 114   |
| Âges moyens des retraités (droits directs et droits dérivés)   | 72,5 ans | 74,3 ans | 73,5 ans |
| Montant global mensuel moyen de la pension servie par le régime général <sup>(5)</sup>                                       | 870 €    | 699 €    | 776 €    |
| Montant global mensuel moyen de la pension servie aux retraités ayant une carrière complète au régime général <sup>(6)</sup> | 1 174 €  | 1 015 €  | 1 096 €  |
| Minimum contributif par rapport aux droits directs contributifs  | 13,0%    | 40,3%    | 27,8%    |

## Pyramide des âges des résidents



<sup>1</sup> Attributions d'une retraite de droit direct ou de droit dérivé au cours de l'année quelle que soit la date d'effet de la pension.


<sup>2</sup> Dénombrement des allocations du minimum vieillesse.

<sup>3</sup> Les retraités n'ayant relevé que de régimes alignés (RG, MSA, SSI) et dont la pension est liquidée par le RG dans le cadre de la liquidation unique des régimes alignés sont monopensionnés.

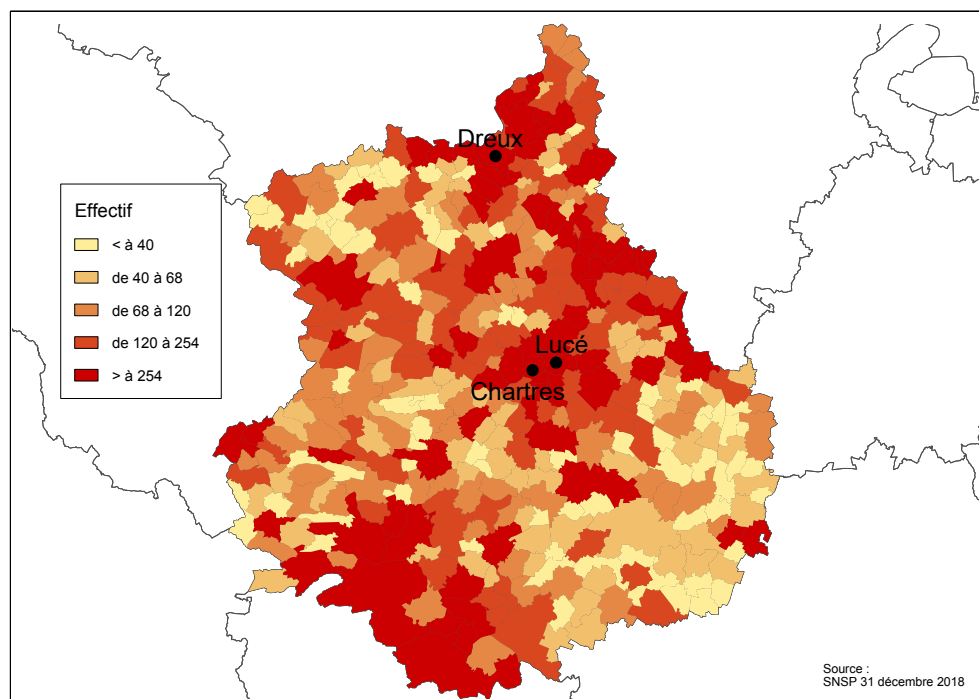
<sup>4</sup> Nombre de retraités bénéficiaires d'une allocation du minimum vieillesse par rapport à l'ensemble des retraités en paiement au 31 décembre.

<sup>5</sup> Ensemble des avantages de droit direct et de droit dérivé servis : montant de base après application des règles de minimum (minimum contributif ou minimum des pensions de réversion) et maximum (écrêtement du plafond de la Sécurité sociale) + compléments de pensions éventuels.  
Montant brut avant prélèvements sociaux et hors régimes complémentaires.

<sup>6</sup> Pensions de droit direct calculées à taux plein et sans prorata de durée d'assurance au régime général.




Retraités du régime général par commune



Statistiques des trois communes les plus peuplées du département

| Retraités en paiement au 31 décembre par commune de résidence | Hommes | Femmes | Ensemble |
|---|--------|--------|----------|
| <b>Chartres</b>   |        |        |          |
| Nombre total de retraités                                     | 3 110  | 4 789  | 7 899    |
| Retraités percevant un droit direct seul                      | 2 992  | 3 367  | 6 359    |
| Retraités percevant un droit dérivé seul                      | 11     | 195    | 206      |
| Retraités percevant les deux à la fois                        | 107    | 1 227  | 1 334    |
| Minimum vieillesse <sup>(1)</sup>                             | 3,7%   | 3,0%   | 3,3%     |
| <b>Dreux</b>  |        |        |          |
| Nombre total de retraités                                     | 2 530  | 3 143  | 5 673    |
| Retraités percevant un droit direct seul                      | 2 426  | 1 992  | 4 418    |
| Retraités percevant un droit dérivé seul                      | 5      | 165    | 170      |
| Retraités percevant les deux à la fois                        | 99     | 986    | 1 085    |
| Minimum vieillesse <sup>(1)</sup>                             | 7,5%   | 4,3%   | 5,7%     |
| <b>Lucé</b>   |        |        |          |
| Nombre total de retraités                                     | 1 561  | 2 188  | 3 749    |
| Retraités percevant un droit direct seul                      | 1 514  | 1 458  | 2 972    |
| Retraités percevant un droit dérivé seul                      | 2      | 75     | 77       |
| Retraités percevant les deux à la fois                        | 45     | 655    | 700      |
| Minimum vieillesse <sup>(1)</sup>                             | 3,2%   | 2,9%   | 3,0%     |

<sup>1</sup> Nombre de retraités bénéficiaires d'une allocation du minimum vieillesse par rapport à l'ensemble des retraités en paiement au 31 décembre.

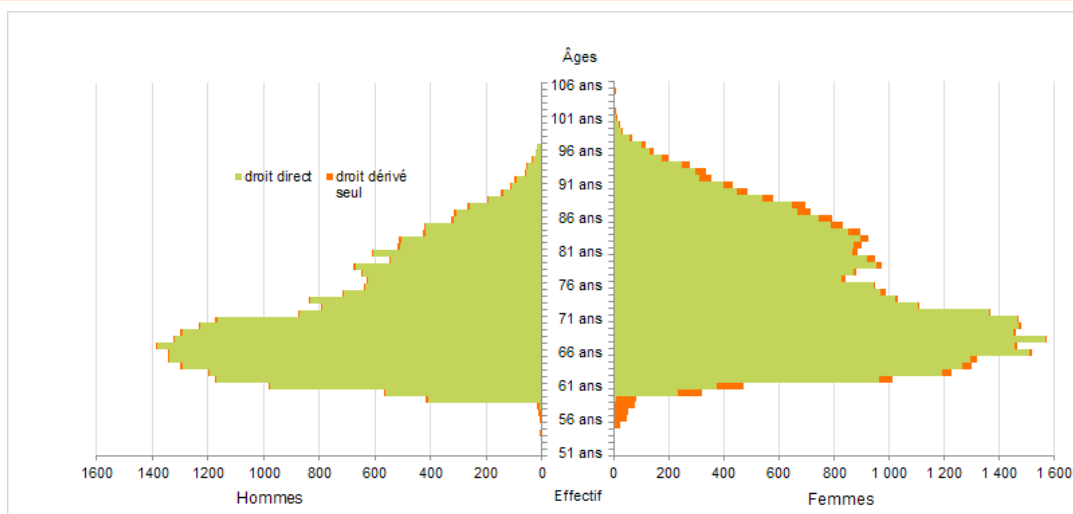


## Retraités résidant dans le département

| Nouvelles attributions  | Hommes   | Femmes   | Ensemble |
|---|----------|----------|----------|
| Ensemble des attributions <sup>(1)</sup> de droits directs et de droits dérivés | 1 287    | 2 017    | 3 304    |
| Droits directs (retraites personnelles)   | 1 148    | 1 398    | 2 546    |
| Droits dérivés (retraites de réversion)   | 139      | 619      | 758      |
| Attributions du minimum vieillesse <sup>(2)</sup>                               | 69       | 77       | 146      |
| Retraites anticipées et mesures dérogatoires                                    | 561      | 329      | 890      |
| <b>Âges moyens au départ de la pension</b>                                      |          |          |          |
| Droits directs  | 61,6 ans | 62,4 ans | 62,0 ans |
| Droits dérivés  | 76,2 ans | 74,0 ans | 74,4 ans |
| <b>Proportions par rapport aux droits directs contributifs</b>                  |          |          |          |
| Polypensionnés <sup>(3)</sup>   | 32,7%    | 29,5%    | 30,9%    |

| Retraités en paiement au 31 décembre   | Hommes   | Femmes   | Ensemble |
|--|----------|----------|----------|
| Nombre total de retraités  | 25 346   | 33 734   | 59 080   |
| Retraités percevant un droit direct seul   | 23 972   | 23 214   | 47 186   |
| Retraités percevant un droit dérivé seul   | 250      | 1 379    | 1 629    |
| Retraités percevant les deux à la fois   | 1 124    | 9 141    | 10 265   |
| Minimum vieillesse <sup>(4)</sup>  | 2,1%     | 2,4%     | 2,3%     |
| Retraites anticipées et mesures dérogatoires   | 6 728    | 3 196    | 9 924    |
| Âges moyens des retraités (droits directs et droits dérivés)   | 72,9 ans | 75,2 ans | 74,2 ans |
| Montant global mensuel moyen de la pension servie par le régime général <sup>(5)</sup>                                       | 718 €    | 634 €    | 670 €    |
| Montant global mensuel moyen de la pension servie aux retraités ayant une carrière complète au régime général <sup>(6)</sup> | 1 094 €  | 941 €    | 1 011 €  |
| Minimum contributif par rapport aux droits directs contributifs  | 22,2%    | 53,6%    | 39,9%    |

## Pyramide des âges des résidents



<sup>1</sup> Attributions d'une retraite de droit direct ou de droit dérivé au cours de l'année quelle que soit la date d'effet de la pension.


<sup>2</sup> Dénombrement des allocations du minimum vieillesse.

<sup>3</sup> Les retraités n'ayant relevé que de régimes alignés (RG, MSA, SSI) et dont la pension est liquidée par le RG dans le cadre de la liquidation unique des régimes alignés sont monopensionnés.

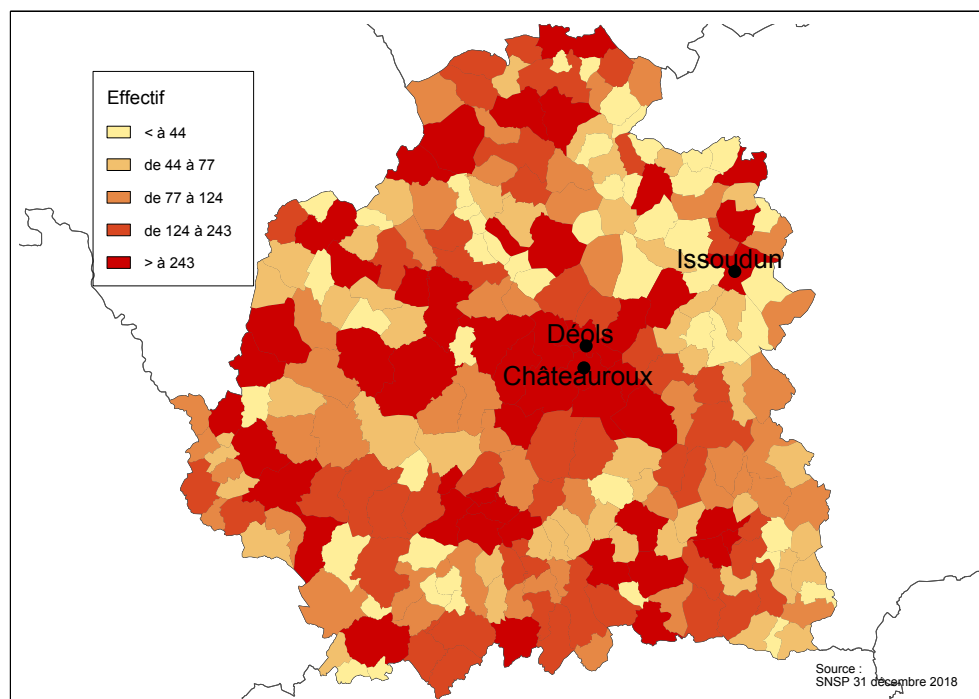
<sup>4</sup> Nombre de retraités bénéficiaires d'une allocation du minimum vieillesse par rapport à l'ensemble des retraités en paiement au 31 décembre.

<sup>5</sup> Ensemble des avantages de droit direct et de droit dérivé servis : montant de base après application des règles de minimum (minimum contributif ou minimum des pensions de réversion) et maximum (écrêtement du plafond de la Sécurité sociale) + compléments de pensions éventuels.  
Montant brut avant prélèvements sociaux et hors régimes complémentaires.

<sup>6</sup> Pensions de droit direct calculées à taux plein et sans prorata de durée d'assurance au régime général.



Retraités du régime général par commune



Statistiques des trois communes les plus peuplées du département

| Retraités en paiement au 31 décembre par commune de résidence | Hommes | Femmes | Ensemble |
|---|--------|--------|----------|
| <b>Châteauroux</b>  |        |        |          |
| Nombre total de retraités                                     | 4 336  | 6 474  | 10 810   |
| Retraités percevant un droit direct seul                      | 4 136  | 4 368  | 8 504    |
| Retraités percevant un droit dérivé seul                      | 17     | 265    | 282      |
| Retraités percevant les deux à la fois                        | 183    | 1 841  | 2 024    |
| Minimum vieillesse <sup>(1)</sup>                             | 3,6%   | 3,4%   | 3,5%     |
| <b>Issoudun</b>   |        |        |          |
| Nombre total de retraités                                     | 1 278  | 1 950  | 3 228    |
| Retraités percevant un droit direct seul                      | 1 200  | 1 235  | 2 435    |
| Retraités percevant un droit dérivé seul                      | 11     | 64     | 75       |
| Retraités percevant les deux à la fois                        | 67     | 651    | 718      |
| Minimum vieillesse <sup>(1)</sup>                             | 2,3%   | 3,1%   | 2,8%     |
| <b>Déols</b>  |        |        |          |
| Nombre total de retraités                                     | 925    | 1 106  | 2 031    |
| Retraités percevant un droit direct seul                      | 888    | 792    | 1 680    |
| Retraités percevant un droit dérivé seul                      | 5      | 29     | 34       |
| Retraités percevant les deux à la fois                        | 32     | 285    | 317      |
| Minimum vieillesse <sup>(1)</sup>                             | 1,7%   | 2,0%   | 1,9%     |

<sup>1</sup> Nombre de retraités bénéficiaires d'une allocation du minimum vieillesse par rapport à l'ensemble des retraités en paiement au 31 décembre.



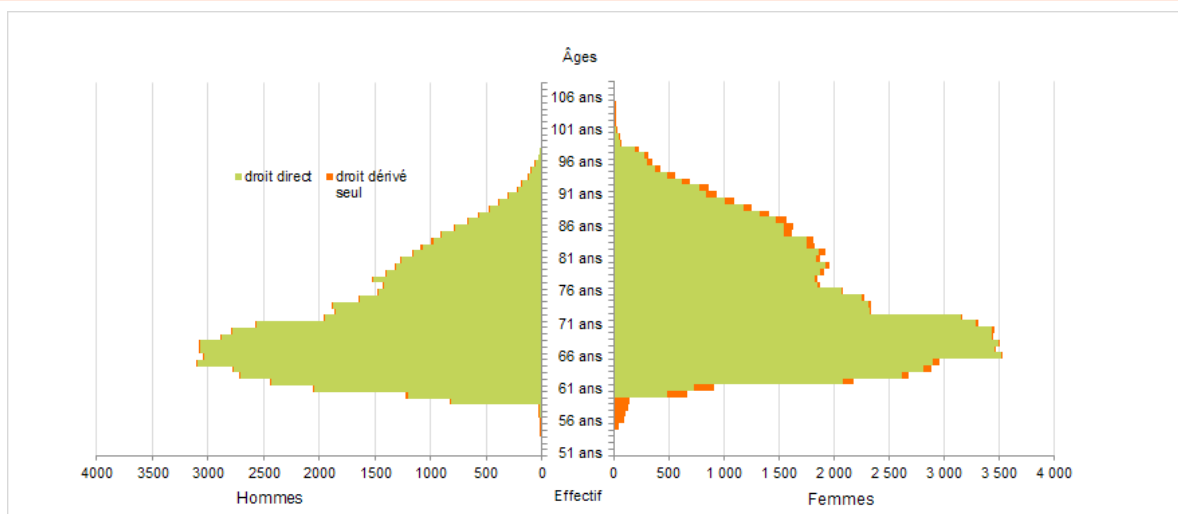


## Retraités résidant dans le département

| Nouvelles attributions  | Hommes   | Femmes   | Ensemble |
|---|----------|----------|----------|
| Ensemble des attributions <sup>(1)</sup> de droits directs et de droits dérivés | 2 914    | 4 487    | 7 401    |
| Droits directs (retraites personnelles)   | 2 694    | 3 265    | 5 959    |
| Droits dérivés (retraites de réversion)   | 220      | 1 222    | 1 442    |
| Attributions du minimum vieillesse <sup>(2)</sup>                               | 158      | 185      | 343      |
| Retraites anticipées et mesures dérogatoires                                    | 1 160    | 691      | 1 851    |
| <b>Âges moyens au départ de la pension</b>                                      |          |          |          |
| Droits directs  | 62,0 ans | 62,5 ans | 62,3 ans |
| Droits dérivés  | 76,0 ans | 74,2 ans | 74,5 ans |
| <b>Proportions par rapport aux droits directs contributifs</b>                  |          |          |          |
| Polypensionnés <sup>(3)</sup>   | 34,3%    | 30,4%    | 32,1%    |

| Retraités en paiement au 31 décembre   | Hommes   | Femmes   | Ensemble |
|--|----------|----------|----------|
| Nombre total de retraités  | 56 606   | 73 924   | 130 530  |
| Retraités percevant un droit direct seul   | 54 450   | 53 370   | 107 820  |
| Retraités percevant un droit dérivé seul   | 349      | 2 713    | 3 062    |
| Retraités percevant les deux à la fois   | 1 807    | 17 841   | 19 648   |
| Minimum vieillesse <sup>(4)</sup>  | 2,2%     | 2,3%     | 2,3%     |
| Retraites anticipées et mesures dérogatoires   | 13 626   | 6 509    | 20 135   |
| Âges moyens des retraités (droits directs et droits dérivés)   | 73,0 ans | 75,1 ans | 74,2 ans |
| Montant global mensuel moyen de la pension servie par le régime général <sup>(5)</sup>                                       | 782 €    | 644 €    | 704 €    |
| Montant global mensuel moyen de la pension servie aux retraités ayant une carrière complète au régime général <sup>(6)</sup> | 1 147 €  | 988 €    | 1 066 €  |
| Minimum contributif par rapport aux droits directs contributifs  | 17,8%    | 48,5%    | 35,0%    |

## Pyramide des âges des résidents



<sup>1</sup> Attributions d'une retraite de droit direct ou de droit dérivé au cours de l'année quelle que soit la date d'effet de la pension.


<sup>2</sup> Dénombrement des allocations du minimum vieillesse.

<sup>3</sup> Les retraités n'ayant relevé que de régimes alignés (RG, MSA, SSI) et dont la pension est liquidée par le RG dans le cadre de la liquidation unique des régimes alignés sont monopensionnés.

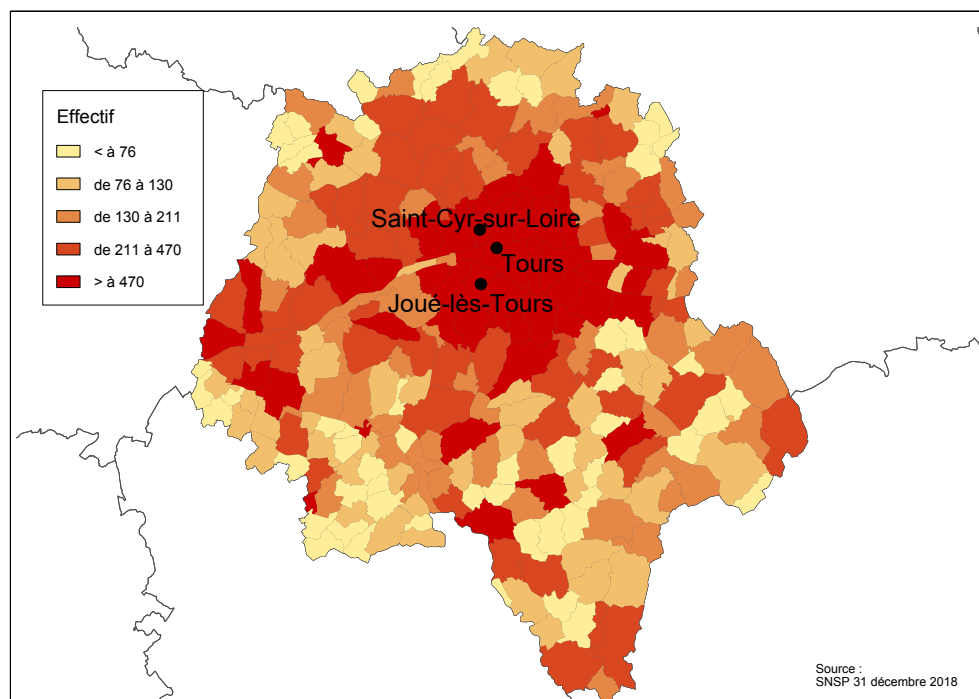
<sup>4</sup> Nombre de retraités bénéficiaires d'une allocation du minimum vieillesse par rapport à l'ensemble des retraités en paiement au 31 décembre.

<sup>5</sup> Ensemble des avantages de droit direct et de droit dérivé servis : montant de base après application des règles de minimum (minimum contributif ou minimum des pensions de réversion) et maximum (écrêtement du plafond de la Sécurité sociale) + compléments de pensions éventuels.  
Montant brut avant prélèvements sociaux et hors régimes complémentaires.

<sup>6</sup> Pensions de droit direct calculées à taux plein et sans prorata de durée d'assurance au régime général.



Retraités du régime général par commune



Statistiques des trois communes les plus peuplées du département

| Retraités en paiement au 31 décembre par commune de résidence | Hommes | Femmes | Ensemble |
|---|--------|--------|----------|
| <b>Tours</b>  |        |        |          |
| Nombre total de retraités                                     | 9 534  | 15 436 | 24 970   |
| Retraités percevant un droit direct seul                      | 9 210  | 10 689 | 19 899   |
| Retraités percevant un droit dérivé seul                      | 24     | 544    | 568      |
| Retraités percevant les deux à la fois                        | 300    | 4 203  | 4 503    |
| Minimum vieillesse <sup>(1)</sup>                             | 4,9%   | 4,1%   | 4,4%     |
| <b>Joué-lès-Tours</b>   |        |        |          |
| Nombre total de retraités                                     | 3 781  | 4 936  | 8 717    |
| Retraités percevant un droit direct seul                      | 3 648  | 3 565  | 7 213    |
| Retraités percevant un droit dérivé seul                      | 8      | 160    | 168      |
| Retraités percevant les deux à la fois                        | 125    | 1 211  | 1 336    |
| Minimum vieillesse <sup>(1)</sup>                             | 2,9%   | 2,6%   | 2,8%     |
| <b>Saint-Cyr-sur-Loire</b>                                    |        |        |          |
| Nombre total de retraités                                     | 1 741  | 2 558  | 4 299    |
| Retraités percevant un droit direct seul                      | 1 705  | 1 930  | 3 635    |
| Retraités percevant un droit dérivé seul                      | 1      | 81     | 82       |
| Retraités percevant les deux à la fois                        | 35     | 547    | 582      |
| Minimum vieillesse <sup>(1)</sup>                             | 1,3%   | 1,7%   | 1,5%     |

<sup>1</sup> Nombre de retraités bénéficiaires d'une allocation du minimum vieillesse par rapport à l'ensemble des retraités en paiement au 31 décembre.

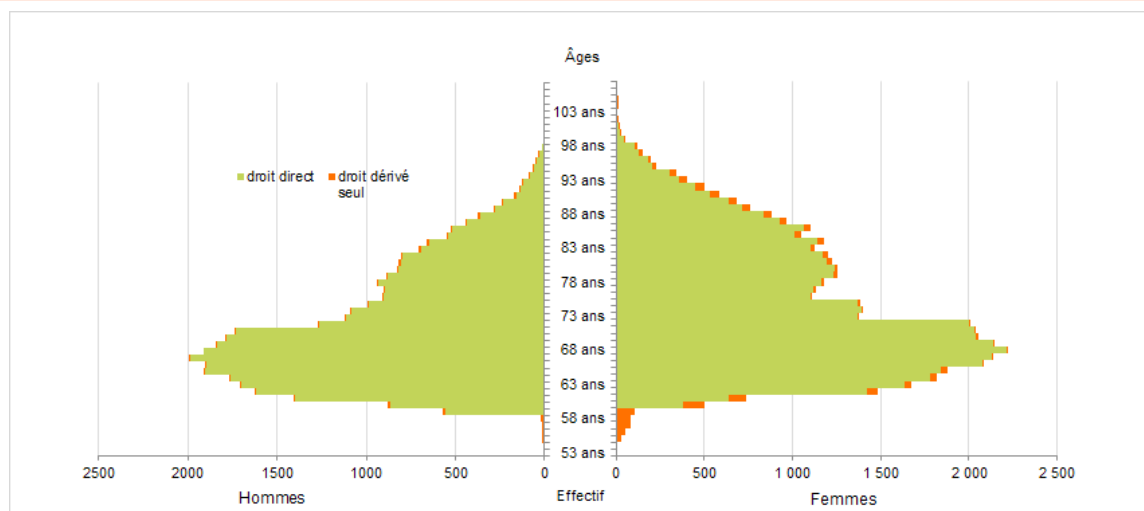


## Retraités résidant dans le département

| Nouvelles attributions  | Hommes   | Femmes   | Ensemble |
|---|----------|----------|----------|
| Ensemble des attributions <sup>(1)</sup> de droits directs et de droits dérivés | 1 760    | 2 731    | 4 491    |
| Droits directs (retraites personnelles)   | 1 621    | 1 970    | 3 591    |
| Droits dérivés (retraites de réversion)   | 139      | 761      | 900      |
| Attributions du minimum vieillesse <sup>(2)</sup>                               | 80       | 100      | 180      |
| Retraites anticipées et mesures dérogatoires                                    | 806      | 572      | 1 378    |
| <b>Âges moyens au départ de la pension</b>                                      |          |          |          |
| Droits directs  | 61,7 ans | 62,4 ans | 62,1 ans |
| Droits dérivés  | 75,8 ans | 74,2 ans | 74,4 ans |
| <b>Proportions par rapport aux droits directs contributifs</b>                  |          |          |          |
| Polypensionnés <sup>(3)</sup>   | 30,1%    | 30,3%    | 30,2%    |

| Retraités en paiement au 31 décembre   | Hommes   | Femmes   | Ensemble |
|--|----------|----------|----------|
| Nombre total de retraités  | 36 097   | 46 053   | 82 150   |
| Retraités percevant un droit direct seul   | 34 544   | 33 266   | 67 810   |
| Retraités percevant un droit dérivé seul   | 292      | 1 592    | 1 884    |
| Retraités percevant les deux à la fois   | 1 261    | 11 195   | 12 456   |
| Minimum vieillesse <sup>(4)</sup>  | 1,7%     | 1,6%     | 1,7%     |
| Retraites anticipées et mesures dérogatoires   | 10 005   | 5 208    | 15 213   |
| Âges moyens des retraités (droits directs et droits dérivés)   | 73,0 ans | 74,9 ans | 74,1 ans |
| Montant global mensuel moyen de la pension servie par le régime général <sup>(5)</sup>                                       | 797 €    | 657 €    | 718 €    |
| Montant global mensuel moyen de la pension servie aux retraités ayant une carrière complète au régime général <sup>(6)</sup> | 1 140 €  | 985 €    | 1 061 €  |
| Minimum contributif par rapport aux droits directs contributifs  | 16,7%    | 45,6%    | 32,7%    |

## Pyramide des âges des résidents



<sup>1</sup> Attributions d'une retraite de droit direct ou de droit dérivé au cours de l'année quelle que soit la date d'effet de la pension.


<sup>2</sup> Dénombrement des allocations du minimum vieillesse.

<sup>3</sup> Les retraités n'ayant relevé que de régimes alignés (RG, MSA, SSI) et dont la pension est liquidée par le RG dans le cadre de la liquidation unique des régimes alignés sont monopensionnés.

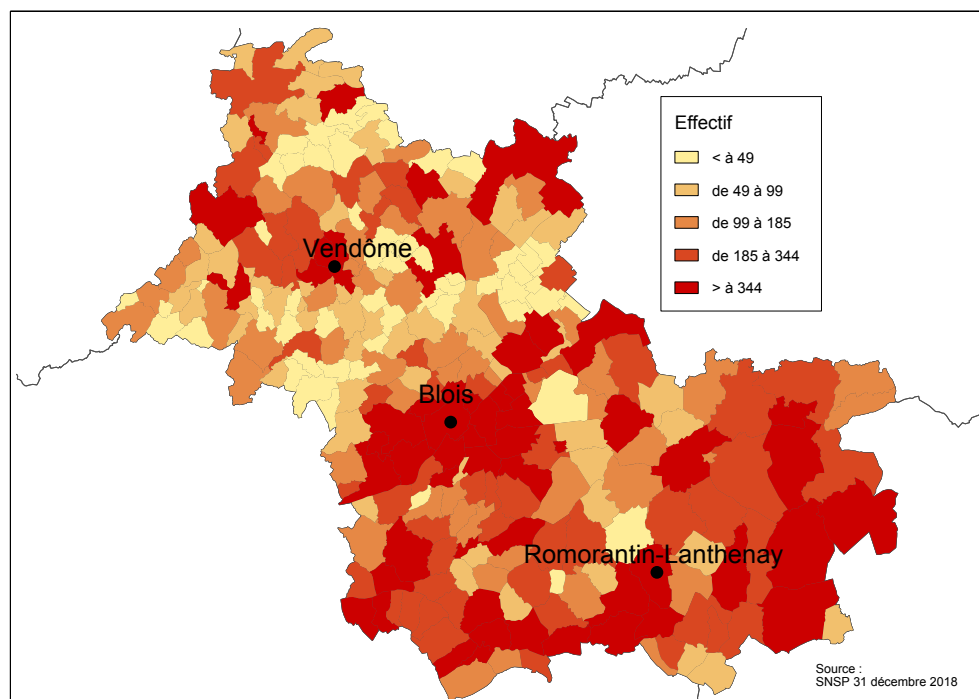
<sup>4</sup> Nombre de retraités bénéficiaires d'une allocation du minimum vieillesse par rapport à l'ensemble des retraités en paiement au 31 décembre.

<sup>5</sup> Ensemble des avantages de droit direct et de droit dérivé servis : montant de base après application des règles de minimum (minimum contributif ou minimum des pensions de réversion) et maximum (écrêtement du plafond de la Sécurité sociale) + compléments de pensions éventuels.  
Montant brut avant prélèvements sociaux et hors régimes complémentaires.

<sup>6</sup> Pensions de droit direct calculées à taux plein et sans prorata de durée d'assurance au régime général.




Retraités du régime général par commune



Statistiques des trois communes les plus peuplées du département

| Retraités en paiement au 31 décembre par commune de résidence | Hommes | Femmes | Ensemble |
|---|--------|--------|----------|
| <b>Blois</b>  |        |        |          |
| Nombre total de retraités                                     | 3 974  | 5 731  | 9 705    |
| Retraités percevant un droit direct seul                      | 3 826  | 4 032  | 7 858    |
| Retraités percevant un droit dérivé seul                      | 21     | 210    | 231      |
| Retraités percevant les deux à la fois                        | 127    | 1 489  | 1 616    |
| Minimum vieillesse <sup>(1)</sup>                             | 6,2%   | 4,0%   | 4,9%     |
| <b>Romorantin-Lanthenay</b>                                   |        |        |          |
| Nombre total de retraités                                     | 2 134  | 2 810  | 4 944    |
| Retraités percevant un droit direct seul                      | 2 050  | 1 905  | 3 955    |
| Retraités percevant un droit dérivé seul                      | 6      | 115    | 121      |
| Retraités percevant les deux à la fois                        | 78     | 790    | 868      |
| Minimum vieillesse <sup>(1)</sup>                             | 2,3%   | 3,1%   | 2,8%     |
| <b>Vendôme</b>  |        |        |          |
| Nombre total de retraités                                     | 1 872  | 2 728  | 4 600    |
| Retraités percevant un droit direct seul                      | 1 793  | 1 806  | 3 599    |
| Retraités percevant un droit dérivé seul                      | 12     | 99     | 111      |
| Retraités percevant les deux à la fois                        | 67     | 823    | 890      |
| Minimum vieillesse <sup>(1)</sup>                             | 2,8%   | 2,1%   | 2,4%     |

<sup>1</sup> Nombre de retraités bénéficiaires d'une allocation du minimum vieillesse par rapport à l'ensemble des retraités en paiement au 31 décembre.

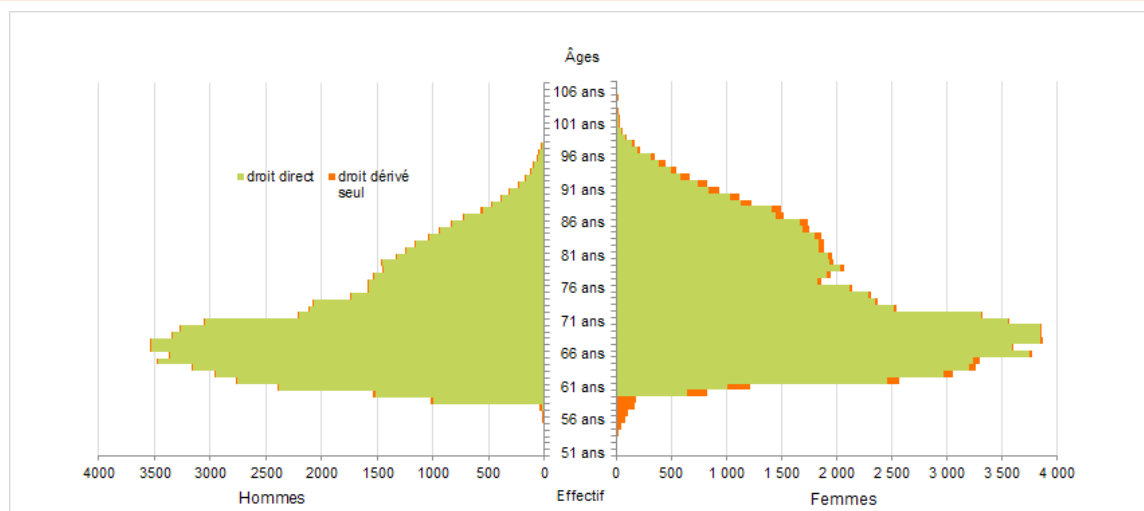


## Retraités résidant dans le département

| Nouvelles attributions  | Hommes   | Femmes   | Ensemble |
|---|----------|----------|----------|
| Ensemble des attributions <sup>(1)</sup> de droits directs et de droits dérivés | 3 475    | 5 108    | 8 583    |
| Droits directs (retraites personnelles)   | 3 222    | 3 815    | 7 037    |
| Droits dérivés (retraites de réversion)   | 253      | 1 293    | 1 546    |
| Attributions du minimum vieillesse <sup>(2)</sup>                               | 159      | 179      | 338      |
| Retraites anticipées et mesures dérogatoires                                    | 1 536    | 991      | 2 527    |
| <b>Âges moyens au départ de la pension</b>                                      |          |          |          |
| Droits directs  | 61,9 ans | 62,5 ans | 62,2 ans |
| Droits dérivés  | 75,8 ans | 74,3 ans | 74,6 ans |
| <b>Proportions par rapport aux droits directs contributifs</b>                  |          |          |          |
| Polypensionnés <sup>(3)</sup>   | 31,5%    | 31,9%    | 31,7%    |

| Retraités en paiement au 31 décembre   | Hommes   | Femmes   | Ensemble |
|--|----------|----------|----------|
| Nombre total de retraités  | 63 023   | 78 746   | 141 769  |
| Retraités percevant un droit direct seul   | 60 771   | 56 763   | 117 534  |
| Retraités percevant un droit dérivé seul   | 281      | 2 768    | 3 049    |
| Retraités percevant les deux à la fois   | 1 971    | 19 215   | 21 186   |
| Minimum vieillesse <sup>(4)</sup>  | 2,4%     | 2,0%     | 2,2%     |
| Retraites anticipées et mesures dérogatoires   | 16 547   | 8 746    | 25 293   |
| Âges moyens des retraités (droits directs et droits dérivés)   | 72,7 ans | 74,6 ans | 73,8 ans |
| Montant global mensuel moyen de la pension servie par le régime général <sup>(5)</sup>                                       | 850 €    | 694 €    | 764 €    |
| Montant global mensuel moyen de la pension servie aux retraités ayant une carrière complète au régime général <sup>(6)</sup> | 1 173 €  | 1 029 €  | 1 101 €  |
| Minimum contributif par rapport aux droits directs contributifs  | 14,0%    | 40,5%    | 28,5%    |

## Pyramide des âges des résidents



<sup>1</sup> Attributions d'une retraite de droit direct ou de droit dérivé au cours de l'année quelle que soit la date d'effet de la pension.


<sup>2</sup> Dénombrement des allocations du minimum vieillesse.

<sup>3</sup> Les retraités n'ayant relevé que de régimes alignés (RG, MSA, SSI) et dont la pension est liquidée par le RG dans le cadre de la liquidation unique des régimes alignés sont monopensionnés.

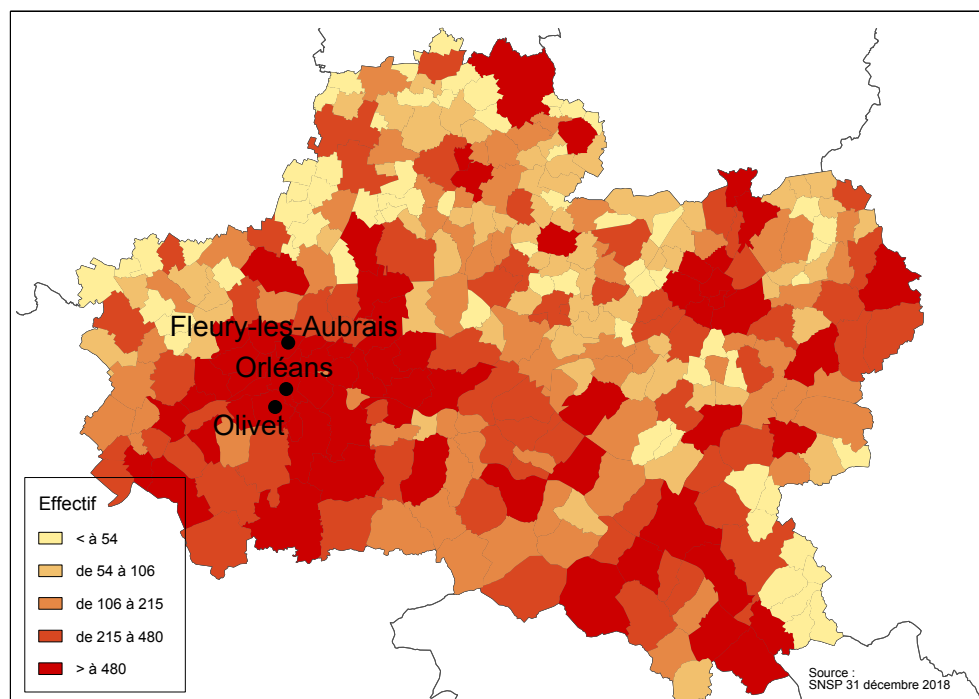
<sup>4</sup> Nombre de retraités bénéficiaires d'une allocation du minimum vieillesse par rapport à l'ensemble des retraités en paiement au 31 décembre.

<sup>5</sup> Ensemble des avantages de droit direct et de droit dérivé servis : montant de base après application des règles de minimum (minimum contributif ou minimum des pensions de réversion) et maximum (écrêtement du plafond de la Sécurité sociale) + compléments de pensions éventuels.  
Montant brut avant prélèvements sociaux et hors régimes complémentaires.

<sup>6</sup> Pensions de droit direct calculées à taux plein et sans prorata de durée d'assurance au régime général.



Retraités du régime général par commune



Statistiques des trois communes les plus peuplées du département

| Retraités en paiement au 31 décembre par commune de résidence | Hommes | Femmes | Ensemble |
|---|--------|--------|----------|
| <b>Orléans</b>  |        |        |          |
| Nombre total de retraités                                     | 7 630  | 10 901 | 18 531   |
| Retraités percevant un droit direct seul                      | 7 404  | 7 989  | 15 393   |
| Retraités percevant un droit dérivé seul                      | 18     | 413    | 431      |
| Retraités percevant les deux à la fois                        | 208    | 2 499  | 2 707    |
| Minimum vieillesse <sup>(1)</sup>                             | 6,0%   | 4,2%   | 4,9%     |
| <b>Olivet</b>   |        |        |          |
| Nombre total de retraités                                     | 1 926  | 2 438  | 4 364    |
| Retraités percevant un droit direct seul                      | 1 885  | 1 885  | 3 770    |
| Retraités percevant un droit dérivé seul                      | 3      | 76     | 79       |
| Retraités percevant les deux à la fois                        | 38     | 477    | 515      |
| Minimum vieillesse <sup>(1)</sup>                             | 0,7%   | 1,0%   | 0,9%     |
| <b>Fleury-les-Aubrais</b>                                     |        |        |          |
| Nombre total de retraités                                     | 1 743  | 2 379  | 4 122    |
| Retraités percevant un droit direct seul                      | 1 708  | 1 754  | 3 462    |
| Retraités percevant un droit dérivé seul                      | 4      | 61     | 65       |
| Retraités percevant les deux à la fois                        | 31     | 564    | 595      |
| Minimum vieillesse <sup>(1)</sup>                             | 2,8%   | 2,2%   | 2,5%     |

<sup>1</sup> Nombre de retraités bénéficiaires d'une allocation du minimum vieillesse par rapport à l'ensemble des retraités en paiement au 31 décembre.