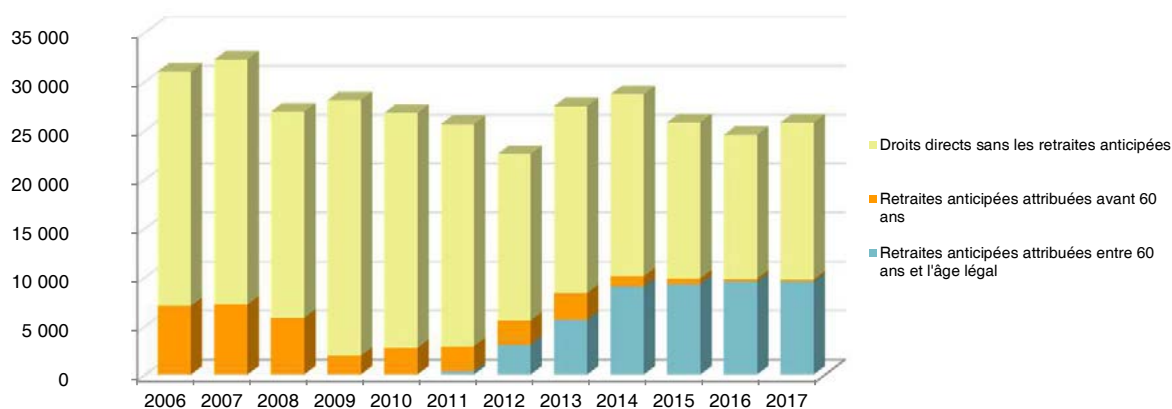




## Retraités résidant en Carsat Centre - Val de Loire

| Nouvelles attributions  | Hommes | Femmes | Ensemble |
|---|--------|--------|----------|
| Ensemble des attributions <sup>(1)</sup> de droits directs et de droits dérivés | 13 233 | 19 175 | 32 408   |
| Droits directs (retraites personnelles)   | 12 150 | 13 591 | 25 741   |
| Droits dérivés (retraites de réversion)   | 1 083  | 5 584  | 6 667    |
| Attributions du minimum vieillesse <sup>(2)</sup>                               | 546    | 628    | 1 174    |

### Évolution des attributions de droits directs et retraites anticipées depuis 2006



|  |          |          |          |
|--|----------|----------|----------|
| Retraites anticipées et mesures dérogatoires                   | 6 004    | 3 692    | 9 696    |
| <b>Âges moyens au départ de la pension</b>                     |          |          |          |
| Droits directs   | 61,7 ans | 62,3 ans | 62,0 ans |
| Droits dérivés   | 76,1 ans | 73,2 ans | 73,6 ans |
| <b>Proportions par rapport aux droits directs contributifs</b> |          |          |          |
| Pensions à taux réduit   | 6,5%     | 9,7%     | 8,2%     |
| Retraités bénéficiant d'une surcote                            | 10,2%    | 10,8%    | 10,5%    |
| Polypensionnés   | 43,1%    | 36,3%    | 39,5%    |

| Retraités en paiement au 31 décembre   | Hommes   | Femmes   | Ensemble |
|--|----------|----------|----------|
| Nombre total de retraités  | 253 229  | 322 299  | 575 528  |
| Retraités percevant un droit direct seul   | 243 251  | 227 948  | 471 199  |
| Retraités percevant un droit dérivé seul   | 1 566    | 12 990   | 14 556   |
| Retraités percevant les deux à la fois   | 8 412    | 81 361   | 89 773   |
| Minimum vieillesse <sup>(3)</sup>  | 2,0%     | 2,0%     | 2,0%     |
| Retraites anticipées et mesures dérogatoires   | 61 992   | 29 773   | 91 765   |
| Âges moyens des retraités (droits directs et droits dérivés)   | 72,6 ans | 74,7 ans | 73,8 ans |
| Montant global mensuel moyen de la pension servie par le régime général <sup>(4)</sup>                                       | 799 €    | 655 €    | 718 €    |
| Montant global mensuel moyen de la pension servie aux retraités ayant une carrière complète au régime général <sup>(5)</sup> | 1 144 €  | 990 €    | 1 067 €  |
| Minimum contributif par rapport aux droits directs contributifs  | 17,1%    | 46,8%    | 33,5%    |

<sup>1</sup> Attributions d'une retraite de droit direct ou de droit dérivé au cours de l'année quelle que soit la date d'effet de la pension.

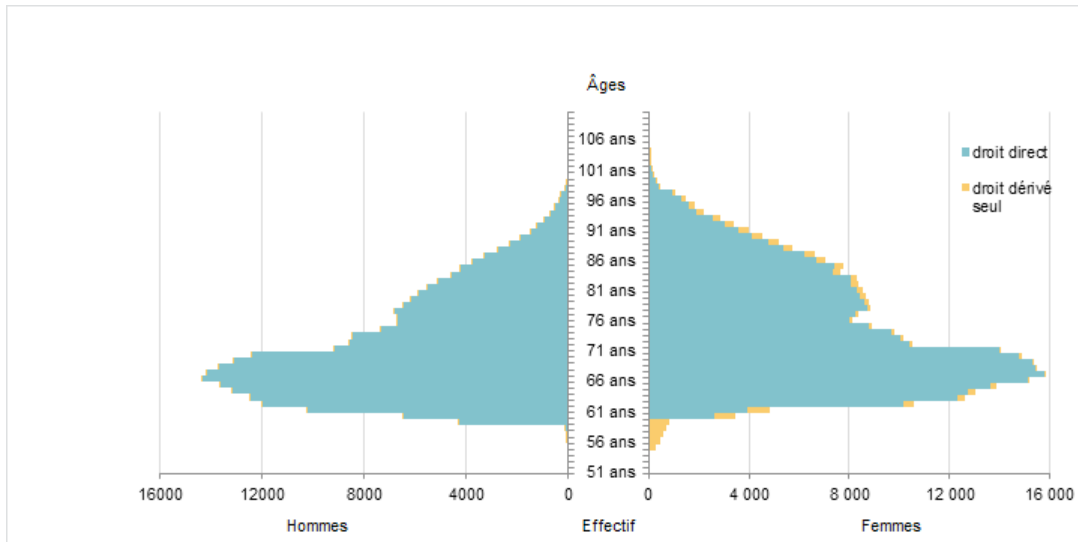
<sup>2</sup> Dénombrement des allocations du minimum vieillesse.

<sup>3</sup> Nombre de retraités bénéficiaires d'une allocation du minimum vieillesse par rapport à l'ensemble des retraités en paiement au 31 décembre.

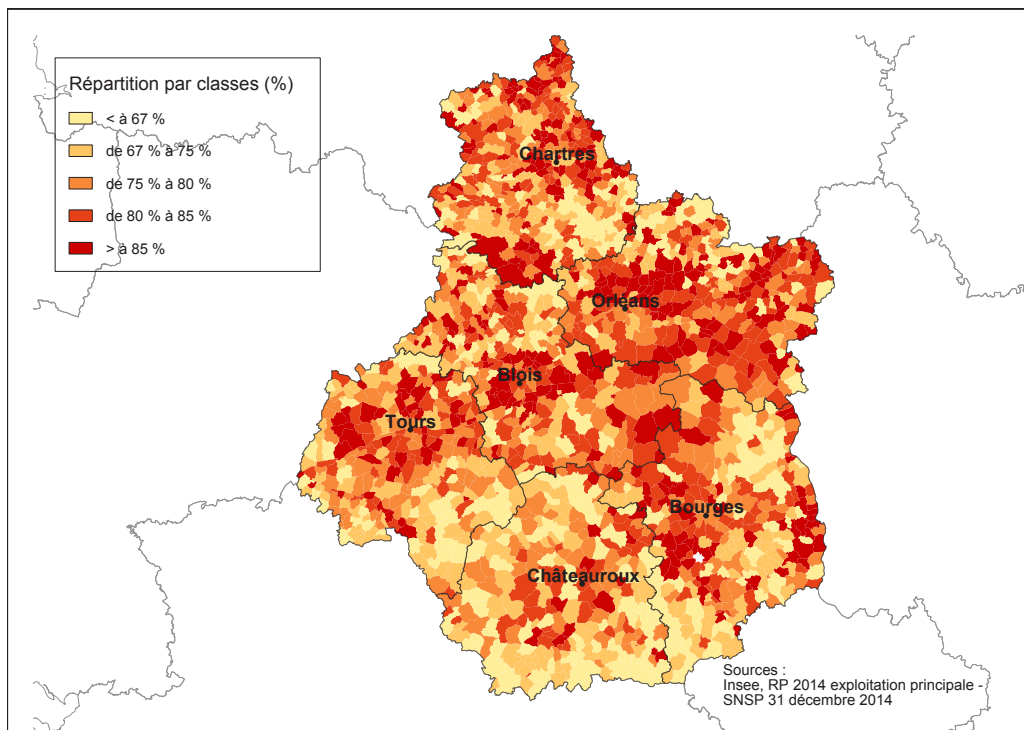
<sup>4</sup> Ensemble des avantages de droit direct et de droit dérivé servis : montant de base après application des règles de minimum (minimum contributif ou minimum des pensions de réversion) et maximum (écrêtement du plafond de la Sécurité sociale) + compléments de pensions éventuels.  
Montant brut avant prélèvements sociaux et hors régimes complémentaires.

<sup>5</sup> Pensions de droit direct calculées à taux plein et sans prorata de durée d'assurance au régime général.

## Pyramide des âges des résidents




## Retraités du régime général par rapport à la population des 60 ans et plus par commune dans la Carsat Centre - Val de Loire



## Prestataires payés par la Carsat Centre - Val de Loire

| Répartition par département de résidence       | Hommes         | Femmes         | Ensemble       |
|--|----------------|----------------|----------------|
| 18 - Cher                                      | 29 973         | 38 549         | 68 522         |
| 28 - Eure-et-Loir                              | 35 935         | 43 094         | 79 029         |
| 36 - Indre                                     | 22 322         | 29 909         | 52 231         |
| 37 - Indre-et-Loire                            | 50 752         | 65 601         | 116 353        |
| 41 - Loir-et-Cher                              | 31 134         | 40 030         | 71 164         |
| 45 - Loiret                                    | 55 692         | 68 896         | 124 588        |
| <b>Total Carsat Centre - Val de Loire</b>      | <b>225 808</b> | <b>286 079</b> | <b>511 887</b> |
| <b>Total hors Carsat Centre - Val de Loire</b> | <b>33 426</b>  | <b>36 861</b>  | <b>70 287</b>  |
| <b>Ensemble des prestataires</b>               | <b>259 234</b> | <b>322 940</b> | <b>582 174</b> |

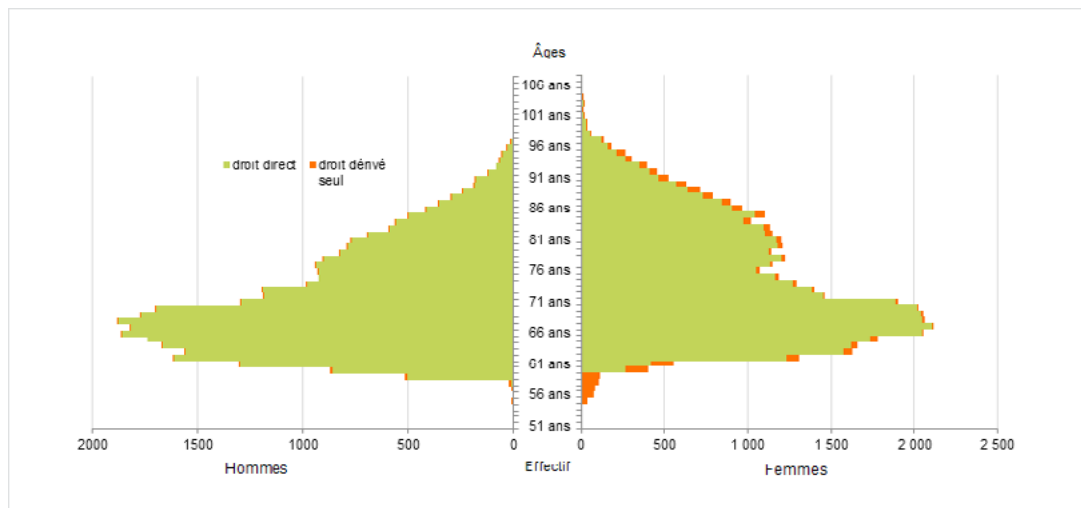


## Retraités résidant dans le département

| Nouvelles attributions  | Hommes   | Femmes   | Ensemble |
|---|----------|----------|----------|
| Ensemble des attributions <sup>(1)</sup> de droits directs et de droits dérivés | 1 710    | 2 505    | 4 215    |
| Droits directs (retraites personnelles)   | 1 559    | 1 693    | 3 252    |
| Droits dérivés (retraites de réversion)   | 151      | 812      | 963      |
| Attributions du minimum vieillesse <sup>(2)</sup>                               | 96       | 94       | 190      |
| Retraites anticipées et mesures dérogatoires                                    | 698      | 371      | 1 069    |
| <b>Âges moyens au départ de la pension</b>                                      |          |          |          |
| Droits directs  | 61,8 ans | 62,6 ans | 62,2 ans |
| Droits dérivés  | 75,8 ans | 72,6 ans | 73,1 ans |
| <b>Proportions par rapport aux droits directs contributifs</b>                  |          |          |          |
| Polypensionnés  | 45,9%    | 36,9%    | 41,2%    |

| Retraités en paiement au 31 décembre   | Hommes   | Femmes   | Ensemble |
|--|----------|----------|----------|
| Nombre total de retraités  | 33 605   | 43 145   | 76 750   |
| Retraités percevant un droit direct seul   | 32 310   | 29 453   | 61 763   |
| Retraités percevant un droit dérivé seul   | 187      | 1 988    | 2 175    |
| Retraités percevant les deux à la fois   | 1 108    | 11 704   | 12 812   |
| Minimum vieillesse <sup>(3)</sup>  | 2,3%     | 2,3%     | 2,3%     |
| Retraites anticipées et mesures dérogatoires   | 7 555    | 3 253    | 10 808   |
| Âges moyens des retraités (droits directs et droits dérivés)   | 72,7 ans | 74,9 ans | 74,0 ans |
| Montant global mensuel moyen de la pension servie par le régime général <sup>(4)</sup>                                       | 761 €    | 619 €    | 681 €    |
| Montant global mensuel moyen de la pension servie aux retraités ayant une carrière complète au régime général <sup>(5)</sup> | 1 120 €  | 965 €    | 1 045 €  |
| Minimum contributif par rapport aux droits directs contributifs  | 19,9%    | 51,0%    | 37,1%    |

## Pyramide des âges des résidents




<sup>1</sup> Attributions d'une retraite de droit direct ou de droit dérivé au cours de l'année quelle que soit la date d'effet de la pension.

<sup>2</sup> Dénombrement des allocations du minimum vieillesse.

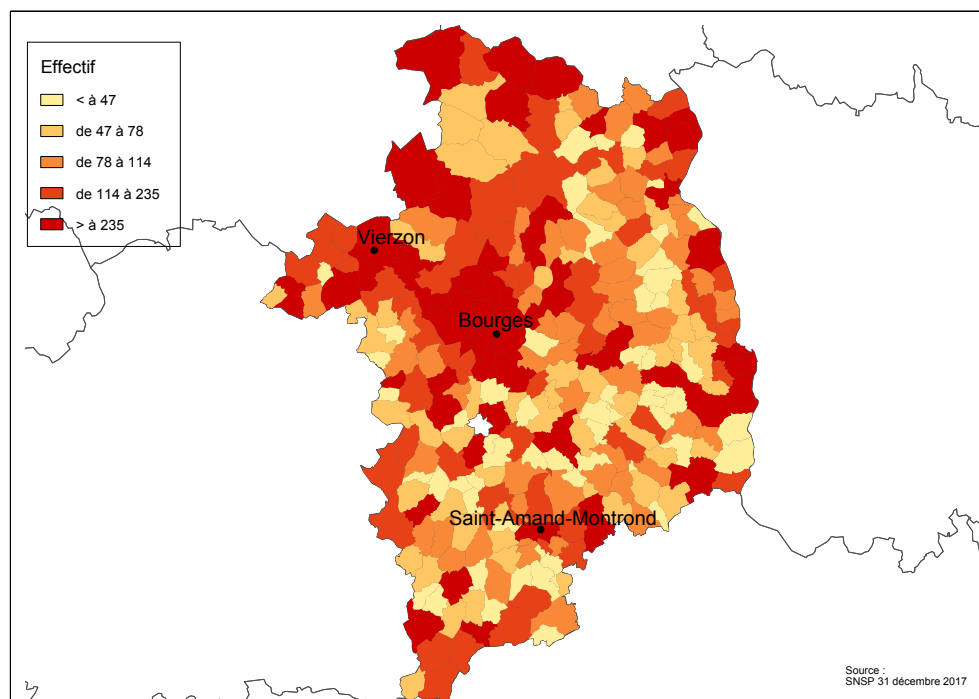
<sup>3</sup> Nombre de retraités bénéficiaires d'une allocation du minimum vieillesse par rapport à l'ensemble des retraités en paiement au 31 décembre.

<sup>4</sup> Ensemble des avantages de droit direct et de droit dérivé servis : montant de base après application des règles de minimum (minimum contributif ou minimum des pensions de réversion) et maximum (écrêtement du plafond de la Sécurité sociale) + compléments de pensions éventuels.  
Montant brut avant prélèvements sociaux et hors régimes complémentaires.

<sup>5</sup> Pensions de droit direct calculées à taux plein et sans prorata de durée d'assurance au régime général.




Retraités du régime général par commune



Statistiques des trois communes les plus peuplées du département

| Retraités en paiement au 31 décembre par commune de résidence | Hommes | Femmes | Ensemble |
|---|--------|--------|----------|
| <b>Bourges</b>  |        |        |          |
| Nombre total de retraités                                     | 6 098  | 8 650  | 14 748   |
| Retraités percevant un droit direct seul                      | 5 927  | 5 916  | 11 843   |
| Retraités percevant un droit dérivé seul                      | 15     | 412    | 427      |
| Retraités percevant les deux à la fois                        | 156    | 2 322  | 2 478    |
| Minimum vieillesse <sup>(1)</sup>                             | 4,7%   | 3,5%   | 4,0%     |
| <b>Vierzon</b>  |        |        |          |
| Nombre total de retraités                                     | 3 190  | 4 371  | 7 561    |
| Retraités percevant un droit direct seul                      | 3 038  | 2 720  | 5 758    |
| Retraités percevant un droit dérivé seul                      | 10     | 187    | 197      |
| Retraités percevant les deux à la fois                        | 142    | 1 464  | 1 606    |
| Minimum vieillesse <sup>(1)</sup>                             | 3,6%   | 2,9%   | 3,2%     |
| <b>Saint-Amand-Montrond</b>                                   |        |        |          |
| Nombre total de retraités                                     | 1 263  | 1 803  | 3 066    |
| Retraités percevant un droit direct seul                      | 1 217  | 1 185  | 2 402    |
| Retraités percevant un droit dérivé seul                      | 3      | 69     | 72       |
| Retraités percevant les deux à la fois                        | 43     | 549    | 592      |
| Minimum vieillesse <sup>(1)</sup>                             | 2,9%   | 3,3%   | 3,1%     |

<sup>1</sup> Nombre de retraités bénéficiaires d'une allocation du minimum vieillesse par rapport à l'ensemble des retraités en paiement au 31 décembre.

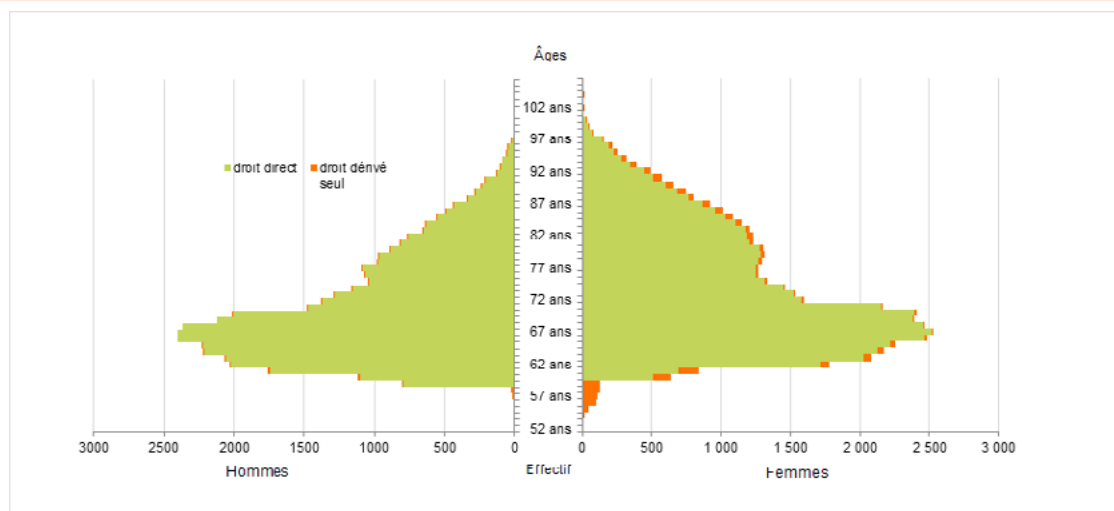


## Retraités résidant dans le département

| Nouvelles attributions  | Hommes   | Femmes   | Ensemble |
|---|----------|----------|----------|
| Ensemble des attributions <sup>(1)</sup> de droits directs et de droits dérivés | 2 191    | 3 158    | 5 349    |
| Droits directs (retraites personnelles)   | 2 043    | 2 291    | 4 334    |
| Droits dérivés (retraites de réversion)   | 148      | 867      | 1 015    |
| Attributions du minimum vieillesse <sup>(2)</sup>                               | 64       | 81       | 145      |
| Retraites anticipées et mesures dérogatoires                                    | 1 105    | 678      | 1 783    |
| <b>Âges moyens au départ de la pension</b>                                      |          |          |          |
| Droits directs  | 61,6 ans | 62,2 ans | 61,9 ans |
| Droits dérivés  | 73,6 ans | 72,7 ans | 72,8 ans |
| <b>Proportions par rapport aux droits directs contributifs</b>                  |          |          |          |
| Polypensionnés  | 37,8%    | 33,7%    | 35,6%    |

| Retraités en paiement au 31 décembre   | Hommes   | Femmes   | Ensemble |
|--|----------|----------|----------|
| Nombre total de retraités  | 40 770   | 49 748   | 90 518   |
| Retraités percevant un droit direct seul   | 39 327   | 35 205   | 74 532   |
| Retraités percevant un droit dérivé seul   | 189      | 1 964    | 2 153    |
| Retraités percevant les deux à la fois   | 1 254    | 12 579   | 13 833   |
| Minimum vieillesse <sup>(3)</sup>  | 1,8%     | 1,6%     | 1,7%     |
| Retraites anticipées et mesures dérogatoires   | 11 235   | 5 478    | 16 713   |
| Âges moyens des retraités (droits directs et droits dérivés)   | 72,3 ans | 74,2 ans | 73,3 ans |
| Montant global mensuel moyen de la pension servie par le régime général <sup>(4)</sup>                                       | 861 €    | 692 €    | 768 €    |
| Montant global mensuel moyen de la pension servie aux retraités ayant une carrière complète au régime général <sup>(5)</sup> | 1 167 €  | 1 011 €  | 1 091 €  |
| Minimum contributif par rapport aux droits directs contributifs  | 13,5%    | 41,5%    | 28,6%    |

## Pyramide des âges des résidents




<sup>1</sup> Attributions d'une retraite de droit direct ou de droit dérivé au cours de l'année quelle que soit la date d'effet de la pension.

<sup>2</sup> Dénombrement des allocations du minimum vieillesse.

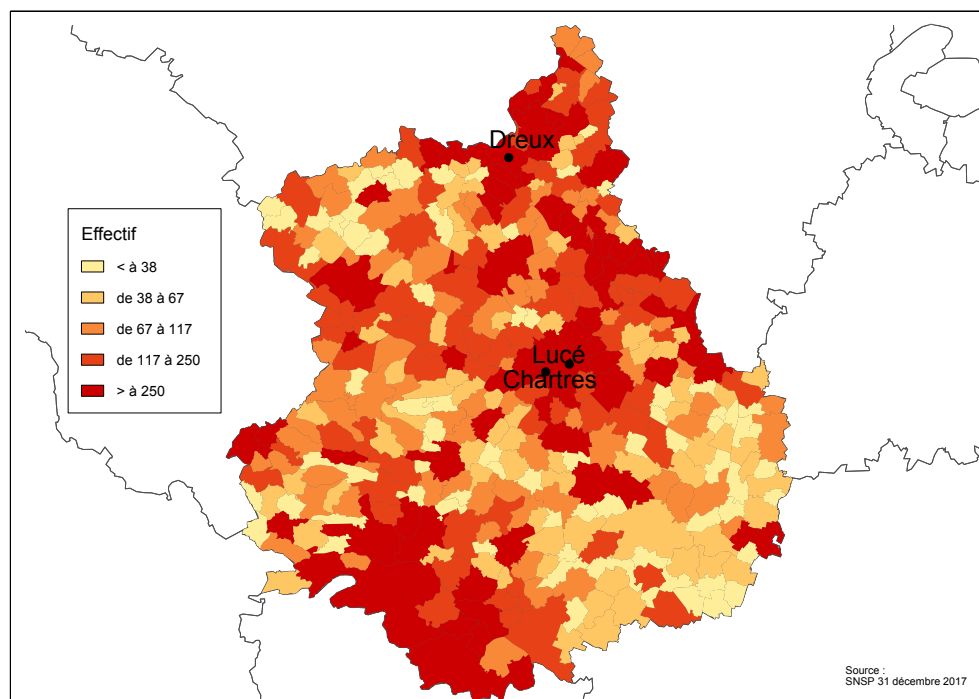
<sup>3</sup> Nombre de retraités bénéficiaires d'une allocation du minimum vieillesse par rapport à l'ensemble des retraités en paiement au 31 décembre.

<sup>4</sup> Ensemble des avantages de droit direct et de droit dérivé servis : montant de base après application des règles de minimum (minimum contributif ou minimum des pensions de réversion) et maximum (écrêtement du plafond de la Sécurité sociale) + compléments de pensions éventuels.  
Montant brut avant prélèvements sociaux et hors régimes complémentaires.

<sup>5</sup> Pensions de droit direct calculées à taux plein et sans prorata de durée d'assurance au régime général.




Retraités du régime général par commune



Statistiques des trois communes les plus peuplées du département

| Retraités en paiement au 31 décembre par commune de résidence | Hommes | Femmes | Ensemble |
|---|--------|--------|----------|
| <b>Chartres</b>   |        |        |          |
| Nombre total de retraités                                     | 3 073  | 4 728  | 7 801    |
| Retraités percevant un droit direct seul                      | 2 961  | 3 300  | 6 261    |
| Retraités percevant un droit dérivé seul                      | 11     | 208    | 219      |
| Retraités percevant les deux à la fois                        | 101    | 1 220  | 1 321    |
| Minimum vieillesse <sup>(1)</sup>                             | 3,5%   | 2,7%   | 3,1%     |
| <b>Dreux</b>  |        |        |          |
| Nombre total de retraités                                     | 2 519  | 3 074  | 5 593    |
| Retraités percevant un droit direct seul                      | 2 417  | 1 919  | 4 336    |
| Retraités percevant un droit dérivé seul                      | 4      | 188    | 192      |
| Retraités percevant les deux à la fois                        | 98     | 967    | 1 065    |
| Minimum vieillesse <sup>(1)</sup>                             | 7,1%   | 3,8%   | 5,3%     |
| <b>Lucé</b>   |        |        |          |
| Nombre total de retraités                                     | 1 538  | 2 140  | 3 678    |
| Retraités percevant un droit direct seul                      | 1 492  | 1 410  | 2 902    |
| Retraités percevant un droit dérivé seul                      | 0      | 77     | 77       |
| Retraités percevant les deux à la fois                        | 46     | 653    | 699      |
| Minimum vieillesse <sup>(1)</sup>                             | 3,3%   | 2,8%   | 3,0%     |

<sup>1</sup> Nombre de retraités bénéficiaires d'une allocation du minimum vieillesse par rapport à l'ensemble des retraités en paiement au 31 décembre.

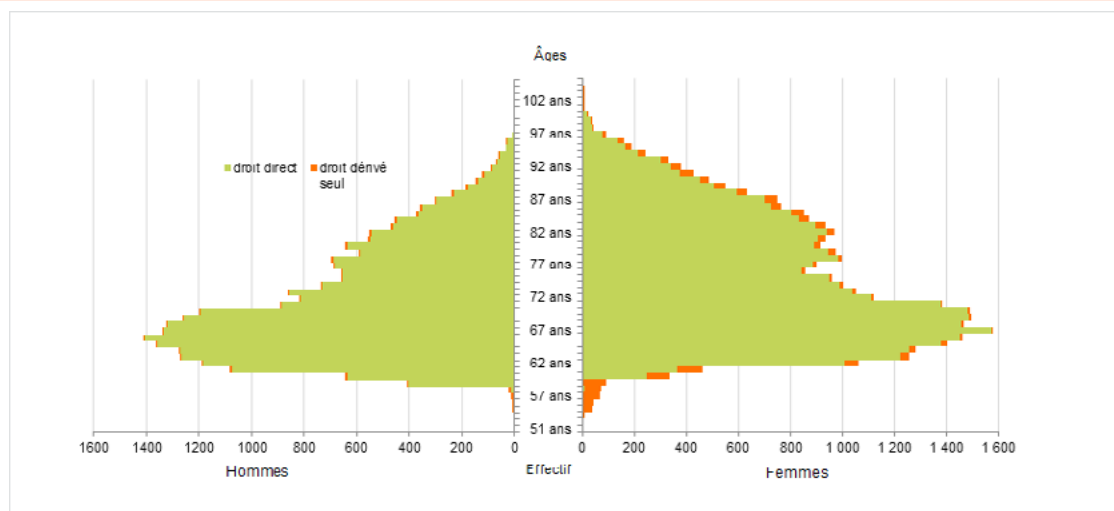


## Retraités résidant dans le département

| Nouvelles attributions  | Hommes   | Femmes   | Ensemble |
|---|----------|----------|----------|
| Ensemble des attributions <sup>(1)</sup> de droits directs et de droits dérivés | 1 278    | 1 874    | 3 152    |
| Droits directs (retraites personnelles)   | 1 138    | 1 294    | 2 432    |
| Droits dérivés (retraites de réversion)   | 140      | 580      | 720      |
| Attributions du minimum vieillesse <sup>(2)</sup>                               | 58       | 75       | 133      |
| Retraites anticipées et mesures dérogatoires                                    | 551      | 361      | 912      |
| <b>Âges moyens au départ de la pension</b>                                      |          |          |          |
| Droits directs  | 61,5 ans | 62,1 ans | 61,8 ans |
| Droits dérivés  | 77,1 ans | 73,5 ans | 74,2 ans |
| <b>Proportions par rapport aux droits directs contributifs</b>                  |          |          |          |
| Polypensionnés  | 46,3%    | 34,5%    | 40,0%    |

| Retraités en paiement au 31 décembre   | Hommes   | Femmes   | Ensemble |
|--|----------|----------|----------|
| Nombre total de retraités  | 25 144   | 33 465   | 58 609   |
| Retraités percevant un droit direct seul   | 23 782   | 22 895   | 46 677   |
| Retraités percevant un droit dérivé seul   | 255      | 1 450    | 1 705    |
| Retraités percevant les deux à la fois   | 1 107    | 9 120    | 10 227   |
| Minimum vieillesse <sup>(3)</sup>  | 2,0%     | 2,3%     | 2,2%     |
| Retraites anticipées et mesures dérogatoires   | 6 202    | 2 842    | 9 044    |
| Âges moyens des retraités (droits directs et droits dérivés)   | 72,7 ans | 75,1 ans | 74,1 ans |
| Montant global mensuel moyen de la pension servie par le régime général <sup>(4)</sup>                                       | 710 €    | 625 €    | 662 €    |
| Montant global mensuel moyen de la pension servie aux retraités ayant une carrière complète au régime général <sup>(5)</sup> | 1 091 €  | 937 €    | 1 008 €  |
| Minimum contributif par rapport aux droits directs contributifs  | 23,0%    | 54,7%    | 40,8%    |

## Pyramide des âges des résidents




<sup>1</sup> Attributions d'une retraite de droit direct ou de droit dérivé au cours de l'année quelle que soit la date d'effet de la pension.

<sup>2</sup> Dénombrement des allocations du minimum vieillesse.

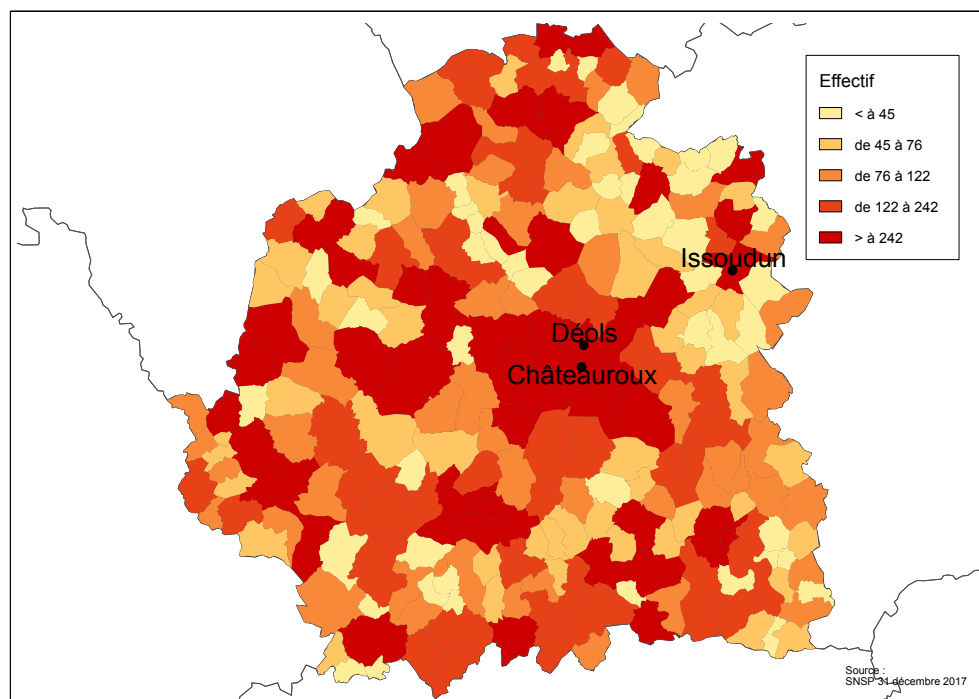
<sup>3</sup> Nombre de retraités bénéficiaires d'une allocation du minimum vieillesse par rapport à l'ensemble des retraités en paiement au 31 décembre.

<sup>4</sup> Ensemble des avantages de droit direct et de droit dérivé servis : montant de base après application des règles de minimum (minimum contributif ou minimum des pensions de réversion) et maximum (écrêtement du plafond de la Sécurité sociale) + compléments de pensions éventuels.  
Montant brut avant prélèvements sociaux et hors régimes complémentaires.

<sup>5</sup> Pensions de droit direct calculées à taux plein et sans prorata de durée d'assurance au régime général.



Retraités du régime général par commune




Statistiques des trois communes les plus peuplées du département

| Retraités en paiement au 31 décembre par commune de résidence | Hommes | Femmes | Ensemble |
|---|--------|--------|----------|
| <b>Châteauroux</b>  |        |        |          |
| Nombre total de retraités                                     | 4 302  | 6 397  | 10 699   |
| Retraités percevant un droit direct seul                      | 4 105  | 4 280  | 8 385    |
| Retraités percevant un droit dérivé seul                      | 16     | 273    | 289      |
| Retraités percevant les deux à la fois                        | 181    | 1 844  | 2 025    |
| Minimum vieillesse <sup>(1)</sup>                             | 3,3%   | 3,2%   | 3,3%     |
| <b>Issoudun</b>   |        |        |          |
| Nombre total de retraités                                     | 1 294  | 1 962  | 3 256    |
| Retraités percevant un droit direct seul                      | 1 214  | 1 233  | 2 447    |
| Retraités percevant un droit dérivé seul                      | 12     | 73     | 85       |
| Retraités percevant les deux à la fois                        | 68     | 656    | 724      |
| Minimum vieillesse <sup>(1)</sup>                             | 1,6%   | 3,0%   | 2,4%     |
| <b>Déols</b>  |        |        |          |
| Nombre total de retraités                                     | 920    | 1 107  | 2 027    |
| Retraités percevant un droit direct seul                      | 884    | 775    | 1 659    |
| Retraités percevant un droit dérivé seul                      | 5      | 35     | 40       |
| Retraités percevant les deux à la fois                        | 31     | 297    | 328      |
| Minimum vieillesse <sup>(1)</sup>                             | 1,8%   | 1,9%   | 1,9%     |

<sup>1</sup> Nombre de retraités bénéficiaires d'une allocation du minimum vieillesse par rapport à l'ensemble des retraités en paiement au 31 décembre.



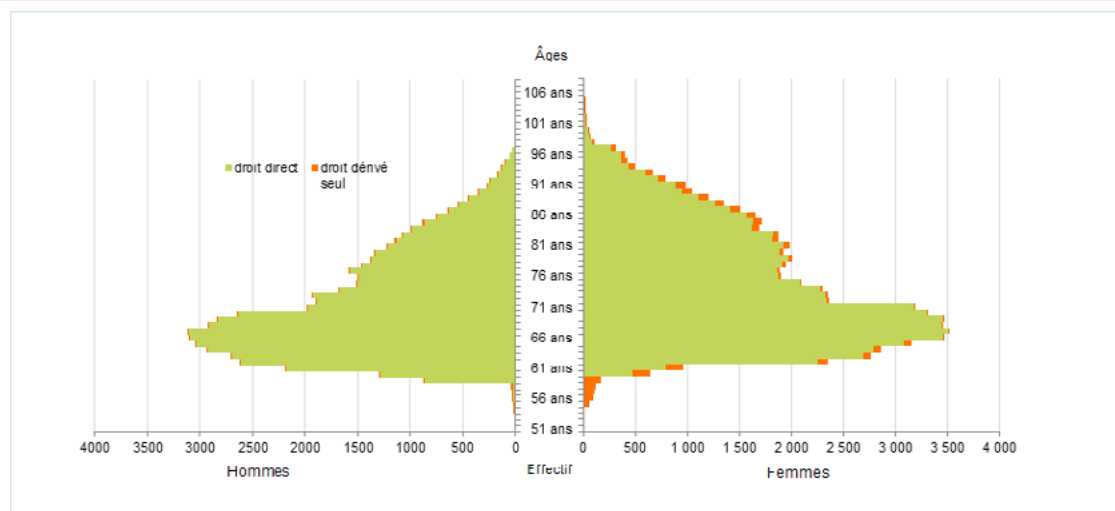


## Retraités résidant dans le département

| Nouvelles attributions  | Hommes   | Femmes   | Ensemble |
|---|----------|----------|----------|
| Ensemble des attributions <sup>(1)</sup> de droits directs et de droits dérivés | 2 934    | 4 221    | 7 155    |
| Droits directs (retraites personnelles)   | 2 715    | 2 991    | 5 706    |
| Droits dérivés (retraites de réversion)   | 219      | 1 230    | 1 449    |
| Attributions du minimum vieillesse <sup>(2)</sup>                               | 152      | 165      | 317      |
| Retraites anticipées et mesures dérogatoires                                    | 1 247    | 693      | 1 940    |
| <b>Âges moyens au départ de la pension</b>                                      |          |          |          |
| Droits directs  | 61,8 ans | 62,5 ans | 62,2 ans |
| Droits dérivés  | 75,8 ans | 74,1 ans | 74,3 ans |
| <b>Proportions par rapport aux droits directs contributifs</b>                  |          |          |          |
| Polypensionnés  | 45,8%    | 38,0%    | 41,7%    |

| Retraités en paiement au 31 décembre   | Hommes   | Femmes   | Ensemble |
|--|----------|----------|----------|
| Nombre total de retraités  | 55 813   | 72 810   | 128 623  |
| Retraités percevant un droit direct seul   | 53 695   | 52 235   | 105 930  |
| Retraités percevant un droit dérivé seul   | 357      | 2 861    | 3 218    |
| Retraités percevant les deux à la fois   | 1 761    | 17 714   | 19 475   |
| Minimum vieillesse <sup>(3)</sup>  | 2,0%     | 2,2%     | 2,1%     |
| Retraites anticipées et mesures dérogatoires   | 12 533   | 5 806    | 18 339   |
| Âges moyens des retraités (droits directs et droits dérivés)   | 72,8 ans | 75,0 ans | 74,0 ans |
| Montant global mensuel moyen de la pension servie par le régime général <sup>(4)</sup>                                       | 775 €    | 636 €    | 696 €    |
| Montant global mensuel moyen de la pension servie aux retraités ayant une carrière complète au régime général <sup>(5)</sup> | 1 141 €  | 983 €    | 1 062 €  |
| Minimum contributif par rapport aux droits directs contributifs  | 18,4%    | 49,6%    | 35,8%    |

## Pyramide des âges des résidents




<sup>1</sup> Attributions d'une retraite de droit direct ou de droit dérivé au cours de l'année quelle que soit la date d'effet de la pension.

<sup>2</sup> Dénombrement des allocations du minimum vieillesse.

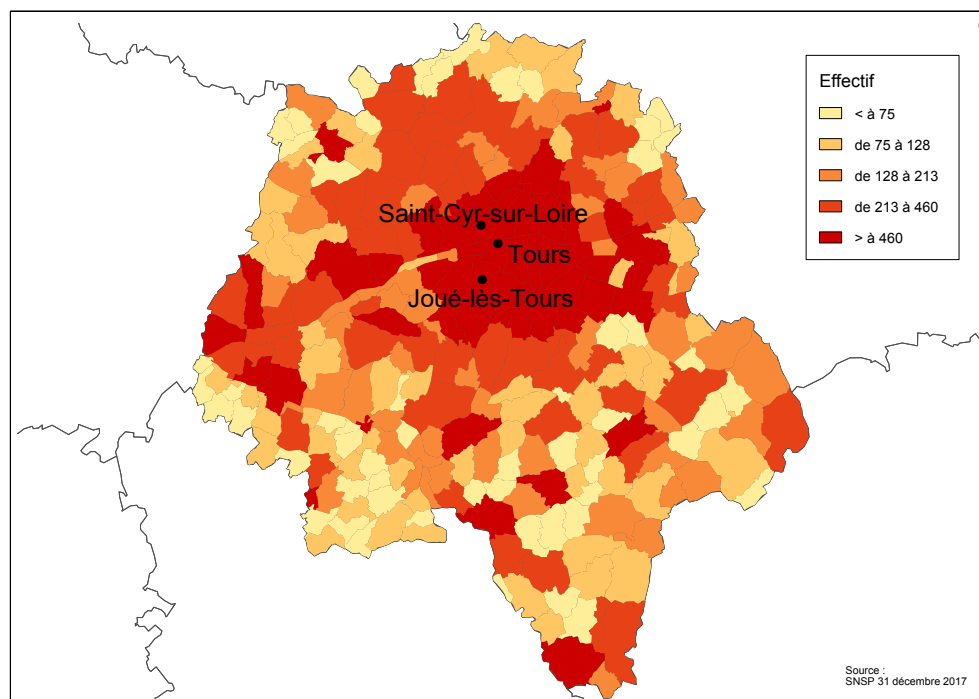
<sup>3</sup> Nombre de retraités bénéficiaires d'une allocation du minimum vieillesse par rapport à l'ensemble des retraités en paiement au 31 décembre.

<sup>4</sup> Ensemble des avantages de droit direct et de droit dérivé servis : montant de base après application des règles de minimum (minimum contributif ou minimum des pensions de réversion) et maximum (écrêtement du plafond de la Sécurité sociale) + compléments de pensions éventuels.  
Montant brut avant prélèvements sociaux et hors régimes complémentaires.

<sup>5</sup> Pensions de droit direct calculées à taux plein et sans prorata de durée d'assurance au régime général.




Retraités du régime général par commune



Statistiques des trois communes les plus peuplées du département

| Retraités en paiement au 31 décembre par commune de résidence | Hommes | Femmes | Ensemble |
|---|--------|--------|----------|
| <b>Tours</b>  |        |        |          |
| Nombre total de retraités                                     | 9 466  | 15 339 | 24 805   |
| Retraités percevant un droit direct seul                      | 9 156  | 10 536 | 19 692   |
| Retraités percevant un droit dérivé seul                      | 24     | 574    | 598      |
| Retraités percevant les deux à la fois                        | 286    | 4 229  | 4 515    |
| Minimum vieillesse <sup>(1)</sup>                             | 4,5%   | 3,8%   | 4,1%     |
| <b>Joué-lès-Tours</b>   |        |        |          |
| Nombre total de retraités                                     | 3 766  | 4 896  | 8 662    |
| Retraités percevant un droit direct seul                      | 3 623  | 3 525  | 7 148    |
| Retraités percevant un droit dérivé seul                      | 10     | 174    | 184      |
| Retraités percevant les deux à la fois                        | 133    | 1 197  | 1 330    |
| Minimum vieillesse <sup>(1)</sup>                             | 2,9%   | 2,5%   | 2,7%     |
| <b>Saint-Cyr-sur-Loire</b>                                    |        |        |          |
| Nombre total de retraités                                     | 1 723  | 2 499  | 4 222    |
| Retraités percevant un droit direct seul                      | 1 688  | 1 861  | 3 549    |
| Retraités percevant un droit dérivé seul                      | 1      | 91     | 92       |
| Retraités percevant les deux à la fois                        | 34     | 547    | 581      |
| Minimum vieillesse <sup>(1)</sup>                             | 1,2%   | 1,5%   | 1,4%     |

<sup>1</sup> Nombre de retraités bénéficiaires d'une allocation du minimum vieillesse par rapport à l'ensemble des retraités en paiement au 31 décembre.

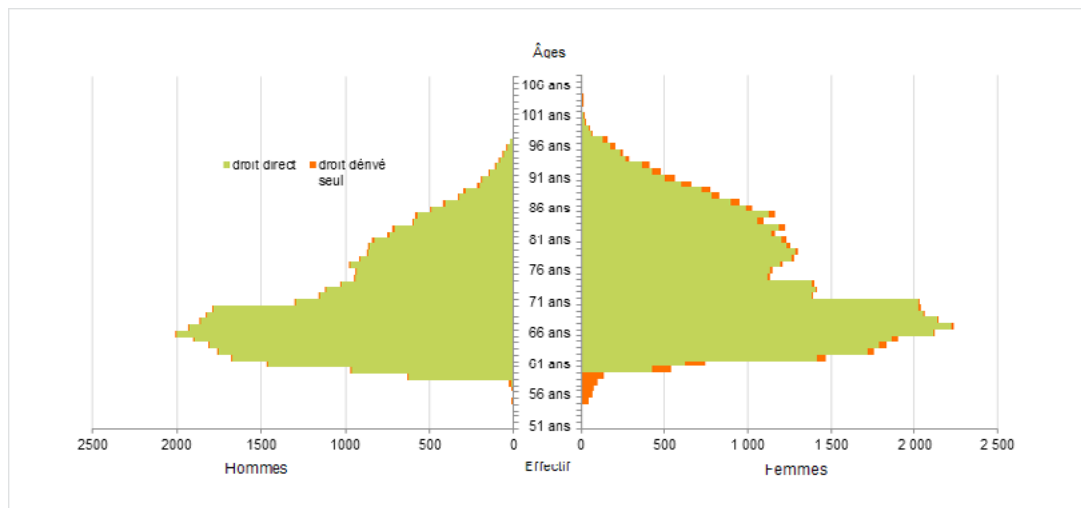


## Retraités résidant dans le département

| Nouvelles attributions  | Hommes   | Femmes   | Ensemble |
|---|----------|----------|----------|
| Ensemble des attributions <sup>(1)</sup> de droits directs et de droits dérivés | 1 800    | 2 660    | 4 460    |
| Droits directs (retraites personnelles)   | 1 624    | 1 893    | 3 517    |
| Droits dérivés (retraites de réversion)   | 176      | 767      | 943      |
| Attributions du minimum vieillesse <sup>(2)</sup>                               | 64       | 78       | 142      |
| Retraites anticipées et mesures dérogatoires                                    | 857      | 593      | 1 450    |
| <b>Âges moyens au départ de la pension</b>                                      |          |          |          |
| Droits directs  | 61,6 ans | 62,1 ans | 61,9 ans |
| Droits dérivés  | 77,2 ans | 73,2 ans | 74,0 ans |
| <b>Proportions par rapport aux droits directs contributifs</b>                  |          |          |          |
| Polypensionnés  | 44,2%    | 37,5%    | 40,5%    |

| Retraités en paiement au 31 décembre   | Hommes   | Femmes   | Ensemble |
|--|----------|----------|----------|
| Nombre total de retraités  | 35 728   | 45 525   | 81 253   |
| Retraités percevant un droit direct seul   | 34 158   | 32 680   | 66 838   |
| Retraités percevant un droit dérivé seul   | 304      | 1 735    | 2 039    |
| Retraités percevant les deux à la fois   | 1 266    | 11 110   | 12 376   |
| Minimum vieillesse <sup>(3)</sup>  | 1,6%     | 1,6%     | 1,6%     |
| Retraites anticipées et mesures dérogatoires   | 9 253    | 4 597    | 13 850   |
| Âges moyens des retraités (droits directs et droits dérivés)   | 72,8 ans | 74,8 ans | 73,9 ans |
| Montant global mensuel moyen de la pension servie par le régime général <sup>(4)</sup>                                       | 789 €    | 647 €    | 709 €    |
| Montant global mensuel moyen de la pension servie aux retraités ayant une carrière complète au régime général <sup>(5)</sup> | 1 135 €  | 979 €    | 1 056 €  |
| Minimum contributif par rapport aux droits directs contributifs  | 17,1%    | 46,9%    | 33,6%    |

## Pyramide des âges des résidents




<sup>1</sup> Attributions d'une retraite de droit direct ou de droit dérivé au cours de l'année quelle que soit la date d'effet de la pension.

<sup>2</sup> Dénombrement des allocations du minimum vieillesse.

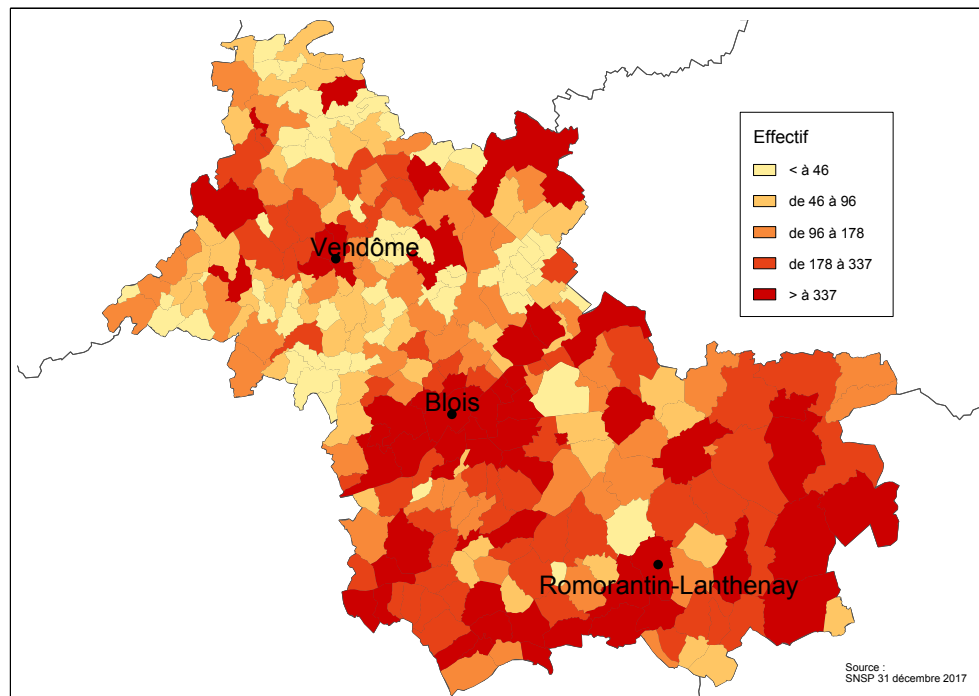
<sup>3</sup> Nombre de retraités bénéficiaires d'une allocation du minimum vieillesse par rapport à l'ensemble des retraités en paiement au 31 décembre.

<sup>4</sup> Ensemble des avantages de droit direct et de droit dérivé servis : montant de base après application des règles de minimum (minimum contributif ou minimum des pensions de réversion) et maximum (écrêtement du plafond de la Sécurité sociale) + compléments de pensions éventuels.  
Montant brut avant prélèvements sociaux et hors régimes complémentaires.

<sup>5</sup> Pensions de droit direct calculées à taux plein et sans prorata de durée d'assurance au régime général.




Retraités du régime général par commune



Statistiques des trois communes les plus peuplées du département

| Retraités en paiement au 31 décembre par commune de résidence | Hommes | Femmes | Ensemble |
|---|--------|--------|----------|
| <b>Blois</b>  |        |        |          |
| Nombre total de retraités                                     | 3 901  | 5 666  | 9 567    |
| Retraités percevant un droit direct seul                      | 3 757  | 3 957  | 7 714    |
| Retraités percevant un droit dérivé seul                      | 21     | 224    | 245      |
| Retraités percevant les deux à la fois                        | 123    | 1 485  | 1 608    |
| Minimum vieillesse <sup>(1)</sup>                             | 5,6%   | 3,7%   | 4,5%     |
| <b>Romorantin-Lanthenay</b>                                   |        |        |          |
| Nombre total de retraités                                     | 2 120  | 2 801  | 4 921    |
| Retraités percevant un droit direct seul                      | 2 027  | 1 876  | 3 903    |
| Retraités percevant un droit dérivé seul                      | 10     | 129    | 139      |
| Retraités percevant les deux à la fois                        | 83     | 796    | 879      |
| Minimum vieillesse <sup>(1)</sup>                             | 2,5%   | 2,9%   | 2,7%     |
| <b>Vendôme</b>  |        |        |          |
| Nombre total de retraités                                     | 1 867  | 2 730  | 4 597    |
| Retraités percevant un droit direct seul                      | 1 787  | 1 801  | 3 588    |
| Retraités percevant un droit dérivé seul                      | 11     | 107    | 118      |
| Retraités percevant les deux à la fois                        | 69     | 822    | 891      |
| Minimum vieillesse <sup>(1)</sup>                             | 2,7%   | 2,2%   | 2,4%     |

<sup>1</sup> Nombre de retraités bénéficiaires d'une allocation du minimum vieillesse par rapport à l'ensemble des retraités en paiement au 31 décembre.

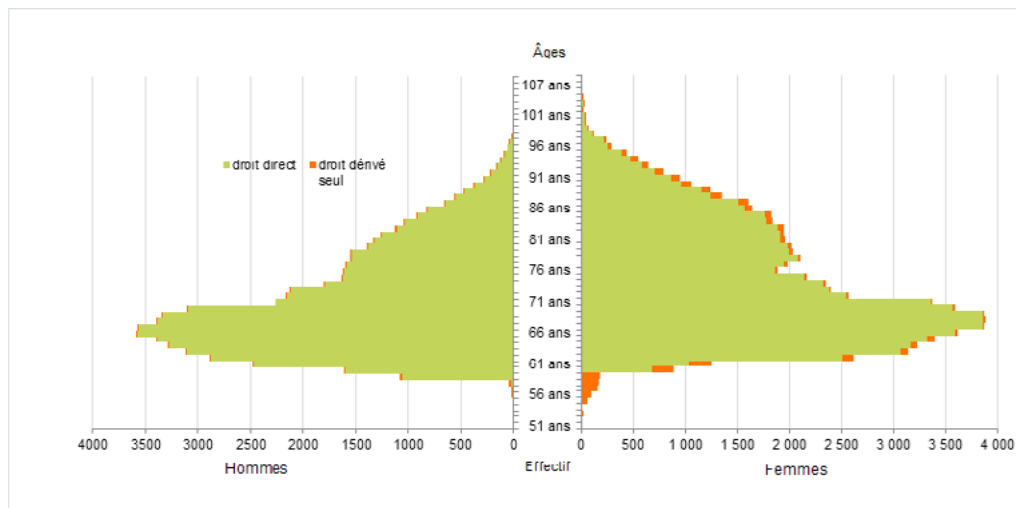


## Retraités résidant dans le département

| Nouvelles attributions  | Hommes   | Femmes   | Ensemble |
|---|----------|----------|----------|
| Ensemble des attributions <sup>(1)</sup> de droits directs et de droits dérivés | 3 320    | 4 757    | 8 077    |
| Droits directs (retraites personnelles)   | 3 071    | 3 429    | 6 500    |
| Droits dérivés (retraites de réversion)   | 249      | 1 328    | 1 577    |
| Attributions du minimum vieillesse <sup>(2)</sup>                               | 112      | 135      | 247      |
| Retraites anticipées et mesures dérogatoires                                    | 1 546    | 996      | 2 542    |
| <b>Âges moyens au départ de la pension</b>                                      |          |          |          |
| Droits directs  | 61,6 ans | 62,3 ans | 62,0 ans |
| Droits dérivés  | 76,7 ans | 72,8 ans | 73,4 ans |
| <b>Proportions par rapport aux droits directs contributifs</b>                  |          |          |          |
| Polypensionnés  | 40,9%    | 36,4%    | 38,5%    |

| Retraités en paiement au 31 décembre   | Hommes   | Femmes   | Ensemble |
|--|----------|----------|----------|
| Nombre total de retraités  | 62 169   | 77 606   | 139 775  |
| Retraités percevant un droit direct seul   | 59 979   | 55 480   | 115 459  |
| Retraités percevant un droit dérivé seul   | 274      | 2 992    | 3 266    |
| Retraités percevant les deux à la fois   | 1 916    | 19 134   | 21 050   |
| Minimum vieillesse <sup>(3)</sup>  | 2,3%     | 1,9%     | 2,1%     |
| Retraites anticipées et mesures dérogatoires   | 15 214   | 7 797    | 23 011   |
| Âges moyens des retraités (droits directs et droits dérivés)   | 72,6 ans | 74,5 ans | 73,7 ans |
| Montant global mensuel moyen de la pension servie par le régime général <sup>(4)</sup>                                       | 844 €    | 686 €    | 756 €    |
| Montant global mensuel moyen de la pension servie aux retraités ayant une carrière complète au régime général <sup>(5)</sup> | 1 167 €  | 1 022 €  | 1 095 €  |
| Minimum contributif par rapport aux droits directs contributifs  | 14,4%    | 41,6%    | 29,3%    |

## Pyramide des âges des résidents




<sup>1</sup> Attributions d'une retraite de droit direct ou de droit dérivé au cours de l'année quelle que soit la date d'effet de la pension.

<sup>2</sup> Dénombrement des allocations du minimum vieillesse.

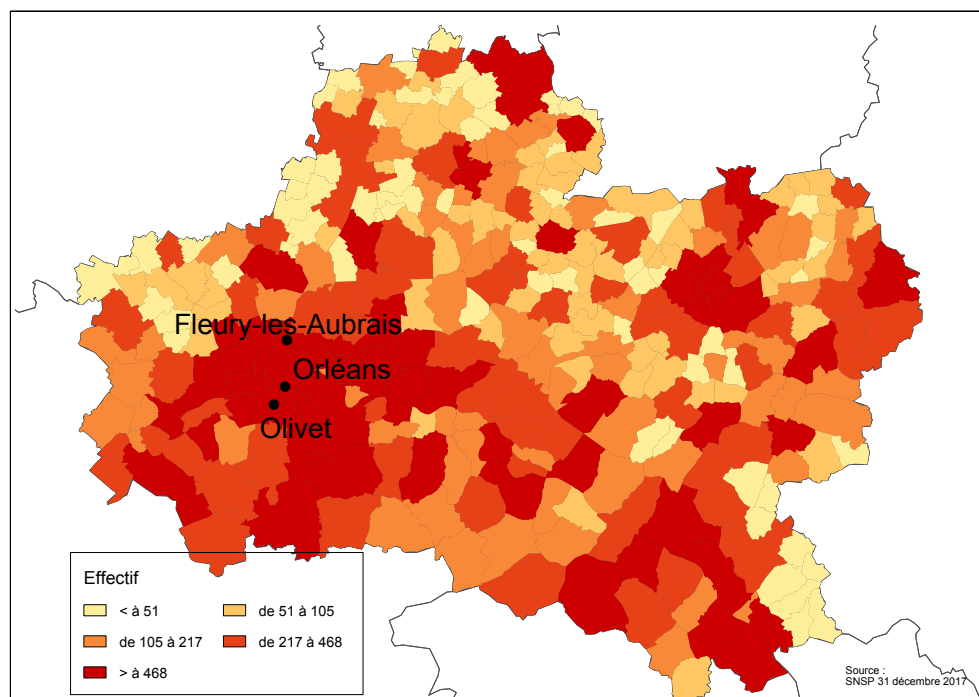
<sup>3</sup> Nombre de retraités bénéficiaires d'une allocation du minimum vieillesse par rapport à l'ensemble des retraités en paiement au 31 décembre.

<sup>4</sup> Ensemble des avantages de droit direct et de droit dérivé servis : montant de base après application des règles de minimum (minimum contributif ou minimum des pensions de réversion) et maximum (écrêtement du plafond de la Sécurité sociale) + compléments de pensions éventuels.  
Montant brut avant prélèvements sociaux et hors régimes complémentaires.

<sup>5</sup> Pensions de droit direct calculées à taux plein et sans prorata de durée d'assurance au régime général.



Retraités du régime général par commune



Statistiques des trois communes les plus peuplées du département

| Retraités en paiement au 31 décembre par commune de résidence | Hommes | Femmes | Ensemble |
|---|--------|--------|----------|
| <b>Orléans</b>  |        |        |          |
| Nombre total de retraités                                     | 7 548  | 10 751 | 18 299   |
| Retraités percevant un droit direct seul                      | 7 325  | 7 800  | 15 125   |
| Retraités percevant un droit dérivé seul                      | 14     | 431    | 445      |
| Retraités percevant les deux à la fois                        | 209    | 2 520  | 2 729    |
| Minimum vieillesse <sup>(1)</sup>                             | 5,9%   | 3,9%   | 4,8%     |
| <b>Olivet</b>   |        |        |          |
| Nombre total de retraités                                     | 1 876  | 2 390  | 4 266    |
| Retraités percevant un droit direct seul                      | 1 832  | 1 820  | 3 652    |
| Retraités percevant un droit dérivé seul                      | 4      | 81     | 85       |
| Retraités percevant les deux à la fois                        | 40     | 489    | 529      |
| Minimum vieillesse <sup>(1)</sup>                             | 0,9%   | 0,9%   | 0,9%     |
| <b>Fleury-les-Aubrais</b>                                     |        |        |          |
| Nombre total de retraités                                     | 1 714  | 2 336  | 4 050    |
| Retraités percevant un droit direct seul                      | 1 672  | 1 712  | 3 384    |
| Retraités percevant un droit dérivé seul                      | 3      | 71     | 74       |
| Retraités percevant les deux à la fois                        | 39     | 553    | 592      |
| Minimum vieillesse <sup>(1)</sup>                             | 2,7%   | 2,0%   | 2,3%     |

<sup>1</sup> Nombre de retraités bénéficiaires d'une allocation du minimum vieillesse par rapport à l'ensemble des retraités en paiement au 31 décembre.