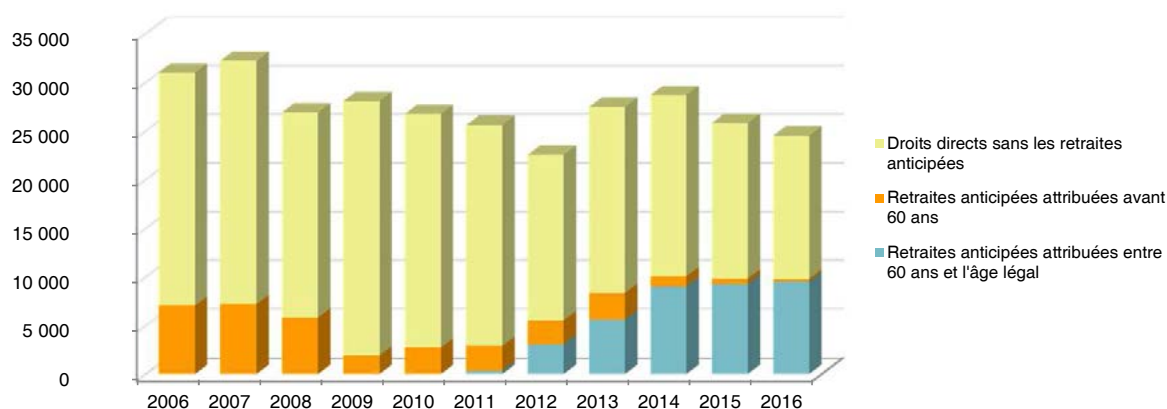




## Retraités résidant en Carsat Centre - Val de Loire

| Nouvelles attributions  | Hommes | Femmes | Ensemble |
|---|--------|--------|----------|
| Ensemble des attributions <sup>(1)</sup> de droits directs et de droits dérivés | 13 001 | 18 363 | 31 364   |
| Droits directs (retraites personnelles)   | 11 878 | 12 615 | 24 493   |
| Droits dérivés (retraites de réversion)   | 1 123  | 5 748  | 6 871    |
| Attributions du minimum vieillesse <sup>(2)</sup>                               | 630    | 639    | 1 269    |

### Évolution des attributions de droits directs et retraites anticipées depuis 2006



|  |          |          |          |
|--|----------|----------|----------|
| Retraites anticipées et mesures dérogatoires                   | 6 155    | 3 800    | 9 955    |
| <b>Âges moyens au départ de la pension</b>                     |          |          |          |
| Droits directs   | 61,5 ans | 62,2 ans | 61,9 ans |
| Droits dérivés   | 75,4 ans | 73,2 ans | 73,6 ans |
| <b>Proportions par rapport aux droits directs contributifs</b> |          |          |          |
| Pensions à taux réduit   | 6,1%     | 9,2%     | 7,7%     |
| Retraités bénéficiant d'une surcote                            | 11,7%    | 11,9%    | 11,8%    |
| Polypensionnés   | 54,5%    | 43,3%    | 48,7%    |

| Retraités en paiement au 31 décembre   | Hommes   | Femmes   | Ensemble |
|--|----------|----------|----------|
| Nombre total de retraités  | 249 801  | 318 387  | 568 188  |
| Retraités percevant un droit direct seul   | 240 038  | 223 914  | 463 952  |
| Retraités percevant un droit dérivé seul   | 1 583    | 13 576   | 15 159   |
| Retraités percevant les deux à la fois   | 8 180    | 80 897   | 89 077   |
| Minimum vieillesse <sup>(3)</sup>  | 2,0%     | 2,0%     | 2,0%     |
| Retraites anticipées et mesures dérogatoires   | 56 311   | 25 892   | 82 203   |
| Âges moyens des retraités (droits directs et droits dérivés)   | 72,5 ans | 74,6 ans | 73,7 ans |
| Montant global mensuel moyen de la pension servie par le régime général <sup>(4)</sup>                                       | 789 €    | 643 €    | 707 €    |
| Montant global mensuel moyen de la pension servie aux retraités ayant une carrière complète au régime général <sup>(5)</sup> | 1 130 €  | 978 €    | 1 055 €  |
| Minimum contributif par rapport aux droits directs contributifs  | 17,7%    | 47,9%    | 34,3%    |

<sup>1</sup> Attributions d'une retraite de droit direct ou de droit dérivé au cours de l'année quelle que soit la date d'effet de la pension.

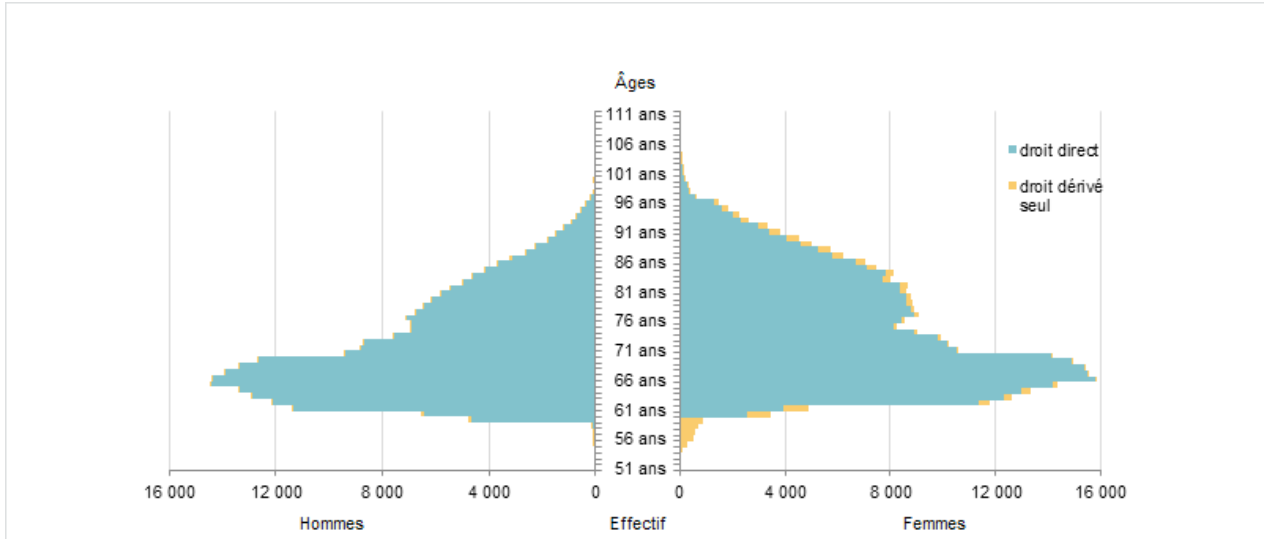
<sup>2</sup> Dénombrement des allocations du minimum vieillesse.

<sup>3</sup> Nombre de retraités bénéficiaires d'une allocation du minimum vieillesse par rapport à l'ensemble des retraités en paiement au 31 décembre.

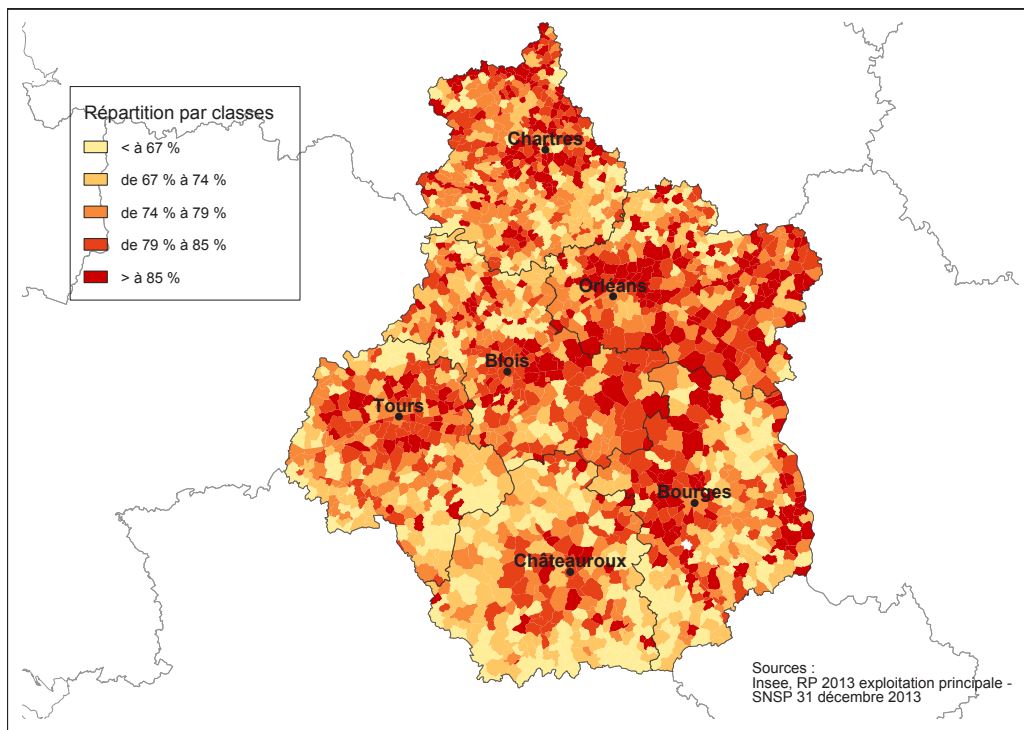
<sup>4</sup> Ensemble des avantages de droit direct et de droit dérivé servis : montant de base après application des règles de minimum (minimum contributif ou minimum des pensions de réversion) et maximum (écrêtement du plafond de la Sécurité sociale) + compléments de pensions éventuels. Montant brut avant prélèvements sociaux et hors régimes complémentaires.

<sup>5</sup> Pensions de droit direct calculées à taux plein et sans prorata de durée d'assurance au régime général.

## Pyramide des âges des résidents



## Retraités du régime général par rapport à la population des 60 ans et plus par commune dans la Carsat Centre - Val de Loire




## Prestataires payés par la Carsat Centre - Val de Loire

| Répartition par département de résidence       | Hommes         | Femmes         | Ensemble       |
|--|----------------|----------------|----------------|
| 18 - Cher                                      | 29 578         | 38 127         | 67 705         |
| 28 - Eure-et-Loir                              | 35 239         | 42 232         | 77 471         |
| 36 - Indre                                     | 22 057         | 29 662         | 51 719         |
| 37 - Indre-et-Loire                            | 49 875         | 64 564         | 114 439        |
| 41 - Loir-et-Cher                              | 30 684         | 39 401         | 70 085         |
| 45 - Loiret                                    | 54 789         | 67 743         | 122 532        |
| <b>Total Carsat Centre - Val de Loire</b>      | <b>222 222</b> | <b>281 729</b> | <b>503 951</b> |
| <b>Total hors Carsat Centre - Val de Loire</b> | <b>33 324</b>  | <b>36 443</b>  | <b>69 767</b>  |
| <b>Ensemble des prestataires</b>               | <b>255 546</b> | <b>318 172</b> | <b>573 718</b> |

Sources : Cnav, SNSP, Insee  
Toutes les données de votre région sont en ligne dans la rubrique "Statistiques en région".

Retrouvez-nous sur [www.lassuranceretraite.fr](http://www.lassuranceretraite.fr),  
[www.statistiques-recherches.cnnav.fr](http://www.statistiques-recherches.cnnav.fr), Facebook,  
notre application **Retraite Sécu** et Twitter.

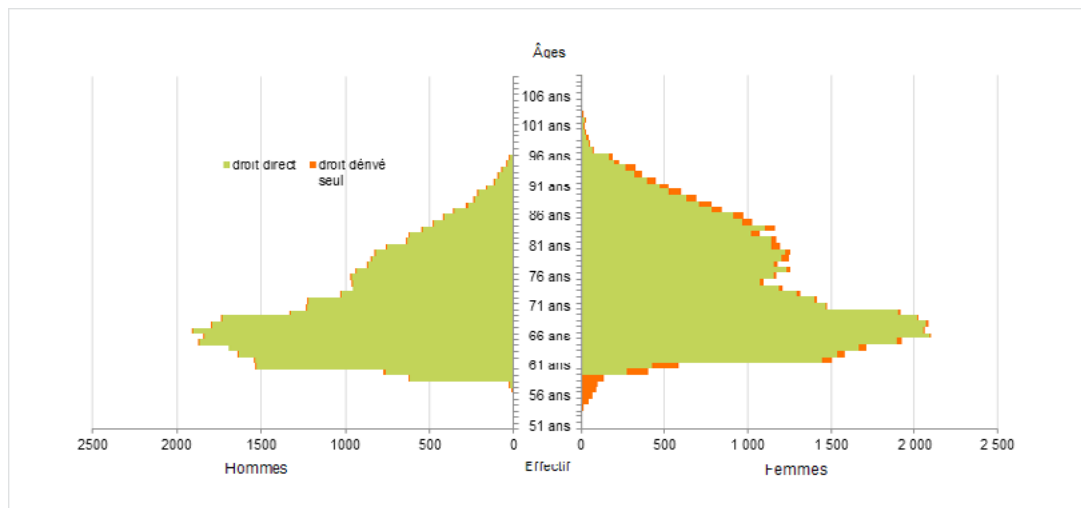


## Retraités résidant dans le département

| Nouvelles attributions  | Hommes   | Femmes   | Ensemble |
|---|----------|----------|----------|
| Ensemble des attributions <sup>(1)</sup> de droits directs et de droits dérivés | 1 739    | 2 404    | 4 143    |
| Droits directs (retraites personnelles)   | 1 587    | 1 602    | 3 189    |
| Droits dérivés (retraites de réversion)   | 152      | 802      | 954      |
| Attributions du minimum vieillesse <sup>(2)</sup>                               | 83       | 115      | 198      |
| Retraites anticipées et mesures dérogatoires                                    | 810      | 410      | 1 220    |
| <b>Âges moyens au départ de la pension</b>                                      |          |          |          |
| Droits directs  | 61,4 ans | 62,4 ans | 61,9 ans |
| Droits dérivés  | 74,6 ans | 72,9 ans | 73,2 ans |
| <b>Proportions par rapport aux droits directs contributifs</b>                  |          |          |          |
| Polypensionnés  | 55,5%    | 44,8%    | 50,1%    |

| Retraités en paiement au 31 décembre   | Hommes   | Femmes   | Ensemble |
|--|----------|----------|----------|
| Nombre total de retraités  | 33 231   | 42 814   | 76 045   |
| Retraités percevant un droit direct seul   | 31 941   | 29 081   | 61 022   |
| Retraités percevant un droit dérivé seul   | 193      | 2 083    | 2 276    |
| Retraités percevant les deux à la fois   | 1 097    | 11 650   | 12 747   |
| Minimum vieillesse <sup>(3)</sup>  | 2,3%     | 2,3%     | 2,3%     |
| Retraites anticipées et mesures dérogatoires   | 6 846    | 2 834    | 9 680    |
| Âges moyens des retraités (droits directs et droits dérivés)   | 72,6 ans | 74,8 ans | 73,8 ans |
| Montant global mensuel moyen de la pension servie par le régime général <sup>(4)</sup>                                       | 752 €    | 608 €    | 671 €    |
| Montant global mensuel moyen de la pension servie aux retraités ayant une carrière complète au régime général <sup>(5)</sup> | 1 106 €  | 953 €    | 1 033 €  |
| Minimum contributif par rapport aux droits directs contributifs  | 20,4%    | 52,1%    | 37,9%    |

## Pyramide des âges des résidents




<sup>1</sup> Attributions d'une retraite de droit direct ou de droit dérivé au cours de l'année quelle que soit la date d'effet de la pension.

<sup>2</sup> Dénombrement des allocations du minimum vieillesse.

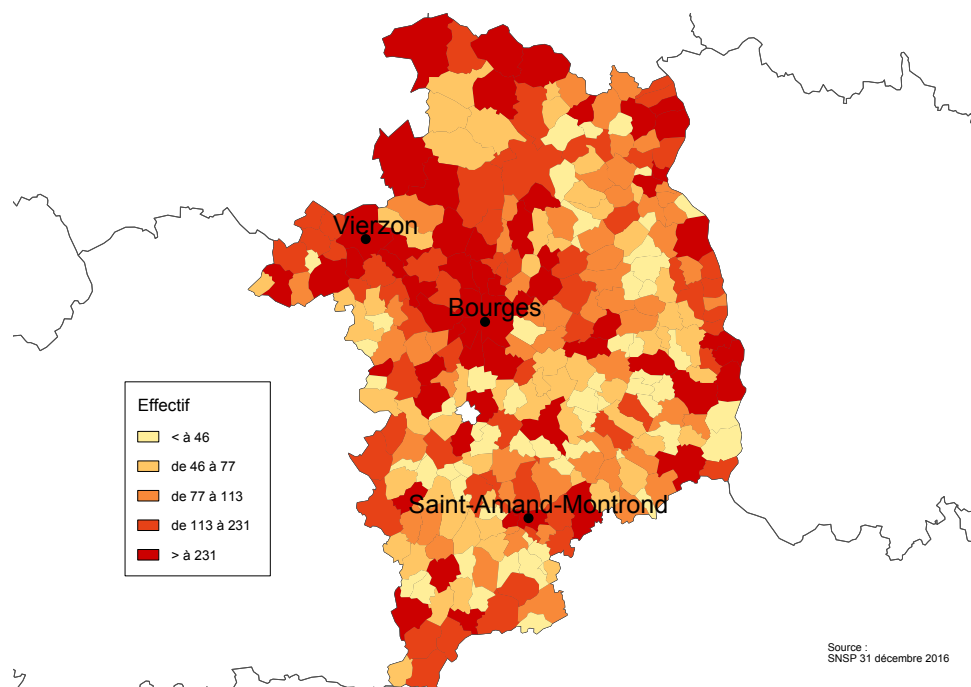
<sup>3</sup> Nombre de retraités bénéficiaires d'une allocation du minimum vieillesse par rapport à l'ensemble des retraités en paiement au 31 décembre.

<sup>4</sup> Ensemble des avantages de droit direct et de droit dérivé servis : montant de base après application des règles de minimum (minimum contributif ou minimum des pensions de réversion) et maximum (écrêtement du plafond de la Sécurité sociale) + compléments de pensions éventuels. Montant brut avant prélèvements sociaux et hors régimes complémentaires.

<sup>5</sup> Pensions de droit direct calculées à taux plein et sans prorata de durée d'assurance au régime général.




Retraités du régime général par commune



Statistiques des trois communes les plus peuplées du département

| Retraités en paiement au 31 décembre<br>par commune de résidence | Hommes | Femmes | Ensemble |
|--|--------|--------|----------|
| <b>Bourges</b>   |        |        |          |
| Nombre total de retraités  | 6 065  | 8 595  | 14 660   |
| Retraités percevant un droit direct seul                         | 5 901  | 5 833  | 11 734   |
| Retraités percevant un droit dérivé seul                         | 20     | 439    | 459      |
| Retraités percevant les deux à la fois                           | 144    | 2 323  | 2 467    |
| Minimum vieillesse <sup>(1)</sup>                                | 4,5%   | 3,5%   | 3,9%     |
| <b>Vierzon</b>   |        |        |          |
| Nombre total de retraités  | 3 178  | 4 442  | 7 620    |
| Retraités percevant un droit direct seul                         | 3 033  | 2 745  | 5 778    |
| Retraités percevant un droit dérivé seul                         | 8      | 193    | 201      |
| Retraités percevant les deux à la fois                           | 137    | 1 504  | 1 641    |
| Minimum vieillesse <sup>(1)</sup>                                | 3,4%   | 2,8%   | 3,1%     |
| <b>Saint-Amand-Montrond</b>                                      |        |        |          |
| Nombre total de retraités  | 1 248  | 1 813  | 3 061    |
| Retraités percevant un droit direct seul                         | 1 205  | 1 170  | 2 375    |
| Retraités percevant un droit dérivé seul                         | 3      | 75     | 78       |
| Retraités percevant les deux à la fois                           | 40     | 568    | 608      |
| Minimum vieillesse <sup>(1)</sup>                                | 2,5%   | 3,3%   | 2,9%     |

<sup>1</sup> Nombre de retraités bénéficiaires d'une allocation du minimum vieillesse par rapport à l'ensemble des retraités en paiement au 31 décembre.

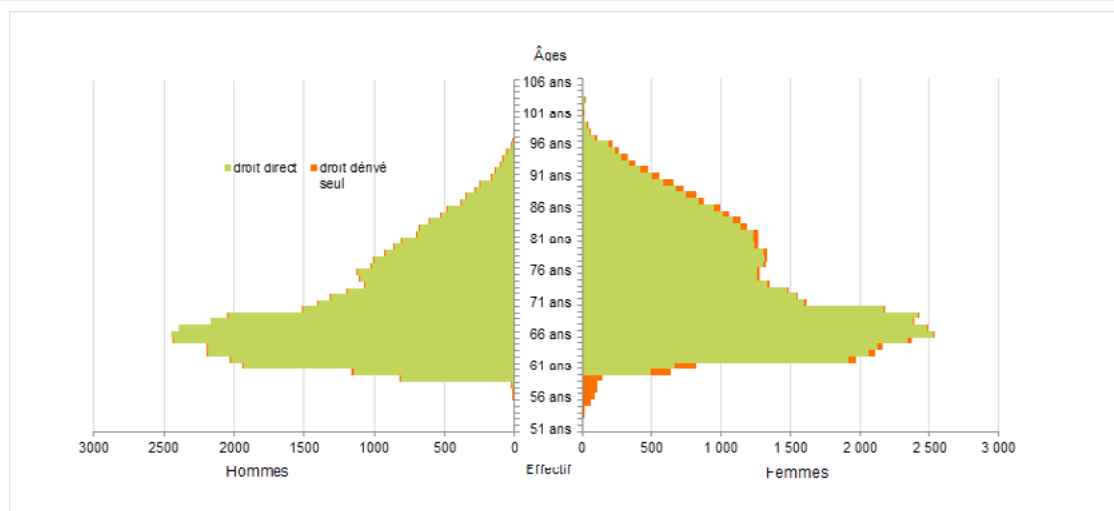


## Retraités résidant dans le département

| Nouvelles attributions  | Hommes   | Femmes   | Ensemble |
|---|----------|----------|----------|
| Ensemble des attributions <sup>(1)</sup> de droits directs et de droits dérivés | 2 108    | 2 999    | 5 107    |
| Droits directs (retraites personnelles)   | 1 935    | 2 031    | 3 966    |
| Droits dérivés (retraites de réversion)   | 173      | 968      | 1 141    |
| Attributions du minimum vieillesse <sup>(2)</sup>                               | 88       | 81       | 169      |
| Retraites anticipées et mesures dérogatoires                                    | 1 069    | 701      | 1 770    |
| <b>Âges moyens au départ de la pension</b>                                      |          |          |          |
| Droits directs  | 61,5 ans | 62,1 ans | 61,8 ans |
| Droits dérivés  | 74,4 ans | 71,9 ans | 72,3 ans |
| <b>Proportions par rapport aux droits directs contributifs</b>                  |          |          |          |
| Polypensionnés  | 47,1%    | 37,8%    | 42,4%    |

| Retraités en paiement au 31 décembre   | Hommes   | Femmes   | Ensemble |
|--|----------|----------|----------|
| Nombre total de retraités  | 40 056   | 48 976   | 89 032   |
| Retraités percevant un droit direct seul   | 38 642   | 34 433   | 73 075   |
| Retraités percevant un droit dérivé seul   | 201      | 2 055    | 2 256    |
| Retraités percevant les deux à la fois   | 1 213    | 12 488   | 13 701   |
| Minimum vieillesse <sup>(3)</sup>  | 1,8%     | 1,6%     | 1,7%     |
| Retraites anticipées et mesures dérogatoires   | 10 240   | 4 791    | 15 031   |
| Âges moyens des retraités (droits directs et droits dérivés)   | 72,1 ans | 74,1 ans | 73,2 ans |
| Montant global mensuel moyen de la pension servie par le régime général <sup>(4)</sup>                                       | 849 €    | 679 €    | 756 €    |
| Montant global mensuel moyen de la pension servie aux retraités ayant une carrière complète au régime général <sup>(5)</sup> | 1 151 €  | 998 €    | 1 077 €  |
| Minimum contributif par rapport aux droits directs contributifs  | 14,1%    | 42,8%    | 29,6%    |

## Pyramide des âges des résidents




<sup>1</sup> Attributions d'une retraite de droit direct ou de droit dérivé au cours de l'année quelle que soit la date d'effet de la pension.

<sup>2</sup> Dénombrement des allocations du minimum vieillesse.

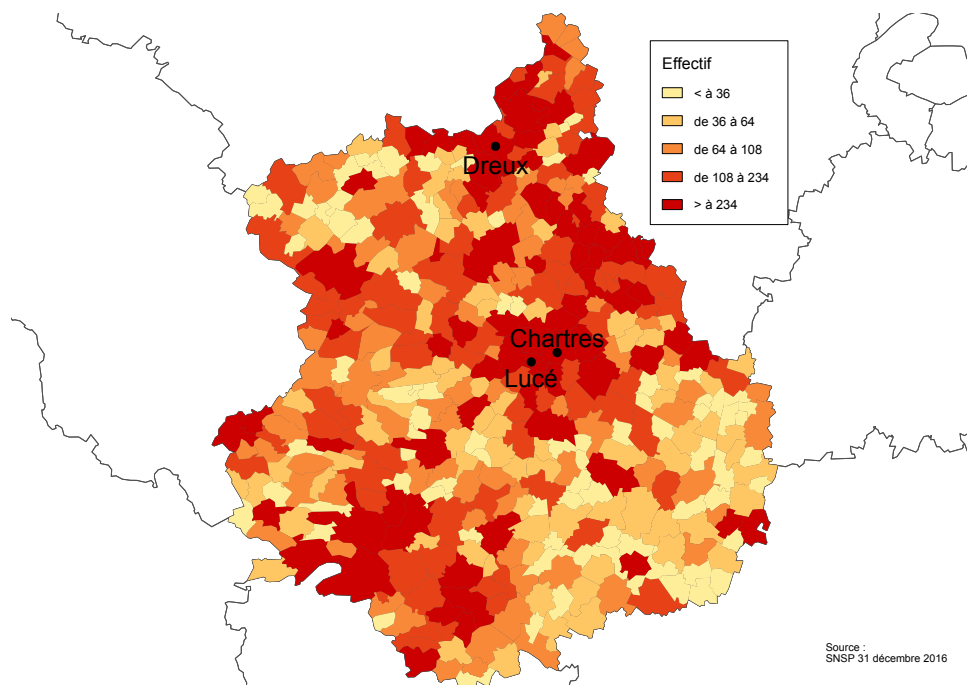
<sup>3</sup> Nombre de retraités bénéficiaires d'une allocation du minimum vieillesse par rapport à l'ensemble des retraités en paiement au 31 décembre.

<sup>4</sup> Ensemble des avantages de droit direct et de droit dérivé servis : montant de base après application des règles de minimum (minimum contributif ou minimum des pensions de réversion) et maximum (écrêtement du plafond de la Sécurité sociale) + compléments de pensions éventuels. Montant brut avant prélèvements sociaux et hors régimes complémentaires.

<sup>5</sup> Pensions de droit direct calculées à taux plein et sans prorata de durée d'assurance au régime général.




Retraités du régime général par commune



Statistiques des trois communes les plus peuplées du département

| Retraités en paiement au 31 décembre par commune de résidence | Hommes | Femmes | Ensemble |
|---|--------|--------|----------|
| <b>Chartres</b>   |        |        |          |
| Nombre total de retraités                                     | 3 042  | 4 704  | 7 746    |
| Retraités percevant un droit direct seul                      | 2 934  | 3 277  | 6 211    |
| Retraités percevant un droit dérivé seul                      | 11     | 202    | 213      |
| Retraités percevant les deux à la fois                        | 97     | 1 225  | 1 322    |
| Minimum vieillesse <sup>(1)</sup>                             | 3,5%   | 2,8%   | 3,1%     |
| <b>Dreux</b>  |        |        |          |
| Nombre total de retraités                                     | 2 507  | 3 036  | 5 543    |
| Retraités percevant un droit direct seul                      | 2 406  | 1 877  | 4 283    |
| Retraités percevant un droit dérivé seul                      | 5      | 201    | 206      |
| Retraités percevant les deux à la fois                        | 96     | 958    | 1 054    |
| Minimum vieillesse <sup>(1)</sup>                             | 7,0%   | 3,9%   | 5,3%     |
| <b>Lucé</b>   |        |        |          |
| Nombre total de retraités                                     | 1 502  | 2 106  | 3 608    |
| Retraités percevant un droit direct seul                      | 1 459  | 1 384  | 2 843    |
| Retraités percevant un droit dérivé seul                      | 1      | 83     | 84       |
| Retraités percevant les deux à la fois                        | 42     | 639    | 681      |
| Minimum vieillesse <sup>(1)</sup>                             | 3,2%   | 2,9%   | 3,0%     |

<sup>1</sup> Nombre de retraités bénéficiaires d'une allocation du minimum vieillesse par rapport à l'ensemble des retraités en paiement au 31 décembre.

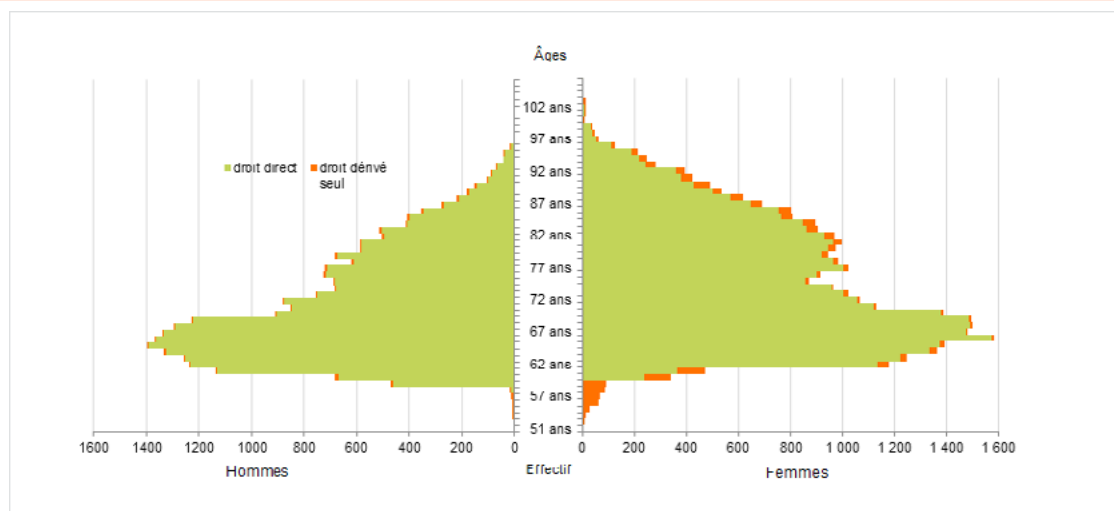


## Retraités résidant dans le département

| Nouvelles attributions  | Hommes   | Femmes   | Ensemble |
|---|----------|----------|----------|
| Ensemble des attributions <sup>(1)</sup> de droits directs et de droits dérivés | 1 304    | 1 847    | 3 151    |
| Droits directs (retraites personnelles)   | 1 165    | 1 203    | 2 368    |
| Droits dérivés (retraites de réversion)   | 139      | 644      | 783      |
| Attributions du minimum vieillesse <sup>(2)</sup>                               | 47       | 55       | 102      |
| Retraites anticipées et mesures dérogatoires                                    | 630      | 385      | 1 015    |
| <b>Âges moyens au départ de la pension</b>                                      |          |          |          |
| Droits directs  | 61,4 ans | 62,1 ans | 61,7 ans |
| Droits dérivés  | 73,9 ans | 73,0 ans | 73,2 ans |
| <b>Proportions par rapport aux droits directs contributifs</b>                  |          |          |          |
| Polypensionnés  | 57,3%    | 41,8%    | 49,5%    |

| Retraités en paiement au 31 décembre   | Hommes   | Femmes   | Ensemble |
|--|----------|----------|----------|
| Nombre total de retraités  | 24 897   | 33 266   | 58 163   |
| Retraités percevant un droit direct seul   | 23 566   | 22 623   | 46 189   |
| Retraités percevant un droit dérivé seul   | 261      | 1 534    | 1 795    |
| Retraités percevant les deux à la fois   | 1 070    | 9 109    | 10 179   |
| Minimum vieillesse <sup>(3)</sup>  | 2,0%     | 2,3%     | 2,2%     |
| Retraites anticipées et mesures dérogatoires   | 5 652    | 2 455    | 8 107    |
| Âges moyens des retraités (droits directs et droits dérivés)   | 72,6 ans | 75,0 ans | 74,0 ans |
| Montant global mensuel moyen de la pension servie par le régime général <sup>(4)</sup>                                       | 700 €    | 614 €    | 651 €    |
| Montant global mensuel moyen de la pension servie aux retraités ayant une carrière complète au régime général <sup>(5)</sup> | 1 079 €  | 926 €    | 997 €    |
| Minimum contributif par rapport aux droits directs contributifs  | 23,7%    | 55,7%    | 41,7%    |

## Pyramide des âges des résidents




<sup>1</sup> Attributions d'une retraite de droit direct ou de droit dérivé au cours de l'année quelle que soit la date d'effet de la pension.

<sup>2</sup> Dénombrement des allocations du minimum vieillesse.

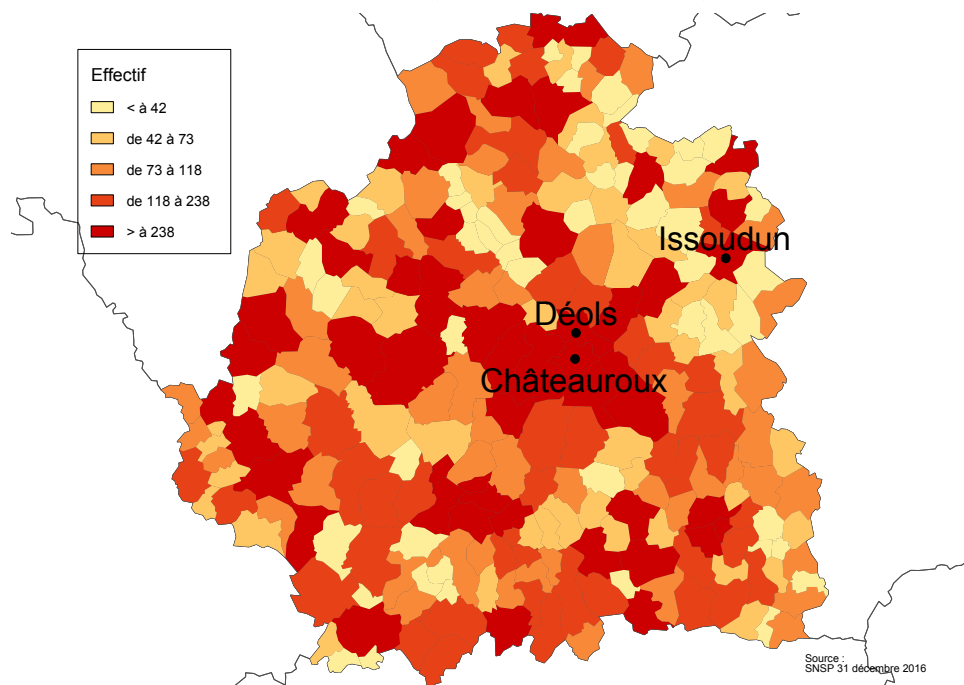
<sup>3</sup> Nombre de retraités bénéficiaires d'une allocation du minimum vieillesse par rapport à l'ensemble des retraités en paiement au 31 décembre.

<sup>4</sup> Ensemble des avantages de droit direct et de droit dérivé servis : montant de base après application des règles de minimum (minimum contributif ou minimum des pensions de réversion) et maximum (écrêtement du plafond de la Sécurité sociale) + compléments de pensions éventuels. Montant brut avant prélèvements sociaux et hors régimes complémentaires.

<sup>5</sup> Pensions de droit direct calculées à taux plein et sans prorata de durée d'assurance au régime général.



Retraités du régime général par commune




Statistiques des trois communes les plus peuplées du département

| Retraités en paiement au 31 décembre par commune de résidence | Hommes | Femmes | Ensemble |
|---|--------|--------|----------|
| <b>Châteauroux</b>  |        |        |          |
| Nombre total de retraités                                     | 4 301  | 6 405  | 10 706   |
| Retraités percevant un droit direct seul                      | 4 103  | 4 264  | 8 367    |
| Retraités percevant un droit dérivé seul                      | 18     | 288    | 306      |
| Retraités percevant les deux à la fois                        | 180    | 1 853  | 2 033    |
| Minimum vieillesse <sup>(1)</sup>                             | 3,3%   | 3,3%   | 3,3%     |
| <b>Issoudun</b>   |        |        |          |
| Nombre total de retraités                                     | 1 290  | 1 964  | 3 254    |
| Retraités percevant un droit direct seul                      | 1 212  | 1 221  | 2 433    |
| Retraités percevant un droit dérivé seul                      | 14     | 75     | 89       |
| Retraités percevant les deux à la fois                        | 64     | 668    | 732      |
| Minimum vieillesse <sup>(1)</sup>                             | 1,3%   | 2,7%   | 2,2%     |
| <b>Déols</b>  |        |        |          |
| Nombre total de retraités                                     | 902    | 1 095  | 1 997    |
| Retraités percevant un droit direct seul                      | 869    | 761    | 1 630    |
| Retraités percevant un droit dérivé seul                      | 5      | 35     | 40       |
| Retraités percevant les deux à la fois                        | 28     | 299    | 327      |
| Minimum vieillesse <sup>(1)</sup>                             | 1,6%   | 2,0%   | 1,8%     |

<sup>1</sup> Nombre de retraités bénéficiaires d'une allocation du minimum vieillesse par rapport à l'ensemble des retraités en paiement au 31 décembre.



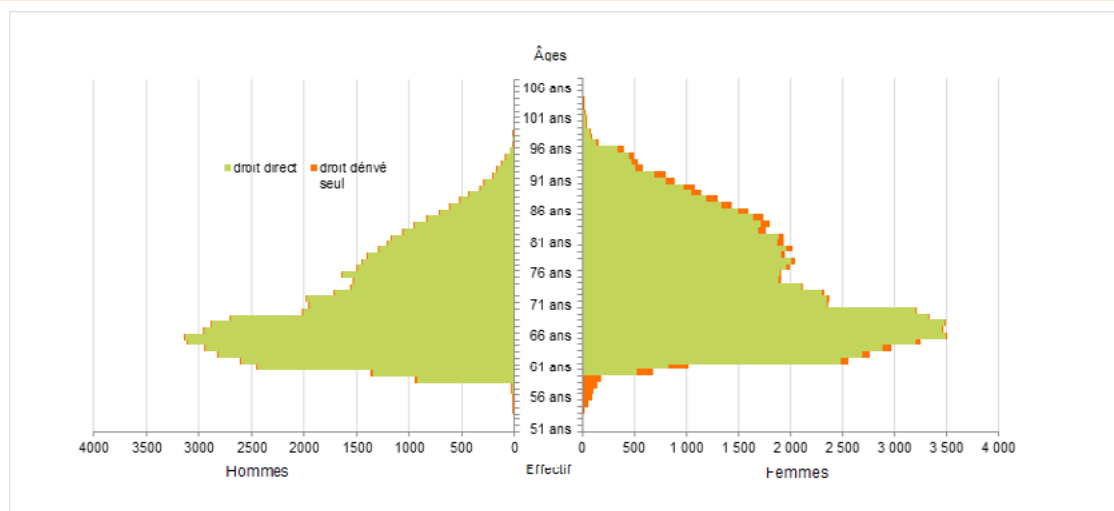


## Retraités résidant dans le département

| Nouvelles attributions  | Hommes   | Femmes   | Ensemble |
|---|----------|----------|----------|
| Ensemble des attributions <sup>(1)</sup> de droits directs et de droits dérivés | 2 763    | 4 073    | 6 836    |
| Droits directs (retraites personnelles)   | 2 542    | 2 833    | 5 375    |
| Droits dérivés (retraites de réversion)   | 221      | 1 240    | 1 461    |
| Attributions du minimum vieillesse <sup>(2)</sup>                               | 156      | 154      | 310      |
| Retraites anticipées et mesures dérogatoires                                    | 1 200    | 718      | 1 918    |
| <b>Âges moyens au départ de la pension</b>                                      |          |          |          |
| Droits directs  | 61,6 ans | 62,4 ans | 62,1 ans |
| Droits dérivés  | 76,8 ans | 74,0 ans | 74,4 ans |
| <b>Proportions par rapport aux droits directs contributifs</b>                  |          |          |          |
| Polypensionnés  | 57,6%    | 47,1%    | 52,1%    |

| Retraités en paiement au 31 décembre   | Hommes   | Femmes   | Ensemble |
|--|----------|----------|----------|
| Nombre total de retraités  | 54 996   | 71 832   | 126 828  |
| Retraités percevant un droit direct seul   | 52 916   | 51 279   | 104 195  |
| Retraités percevant un droit dérivé seul   | 355      | 3 001    | 3 356    |
| Retraités percevant les deux à la fois   | 1 725    | 17 552   | 19 277   |
| Minimum vieillesse <sup>(3)</sup>  | 2,0%     | 2,2%     | 2,1%     |
| Retraites anticipées et mesures dérogatoires   | 11 350   | 5 080    | 16 430   |
| Âges moyens des retraités (droits directs et droits dérivés)   | 72,7 ans | 74,8 ans | 73,9 ans |
| Montant global mensuel moyen de la pension servie par le régime général <sup>(4)</sup>                                       | 765 €    | 624 €    | 685 €    |
| Montant global mensuel moyen de la pension servie aux retraités ayant une carrière complète au régime général <sup>(5)</sup> | 1 128 €  | 971 €    | 1 050 €  |
| Minimum contributif par rapport aux droits directs contributifs  | 19,0%    | 50,6%    | 36,6%    |

## Pyramide des âges des résidents




<sup>1</sup> Attributions d'une retraite de droit direct ou de droit dérivé au cours de l'année quelle que soit la date d'effet de la pension.

<sup>2</sup> Dénombrement des allocations du minimum vieillesse.

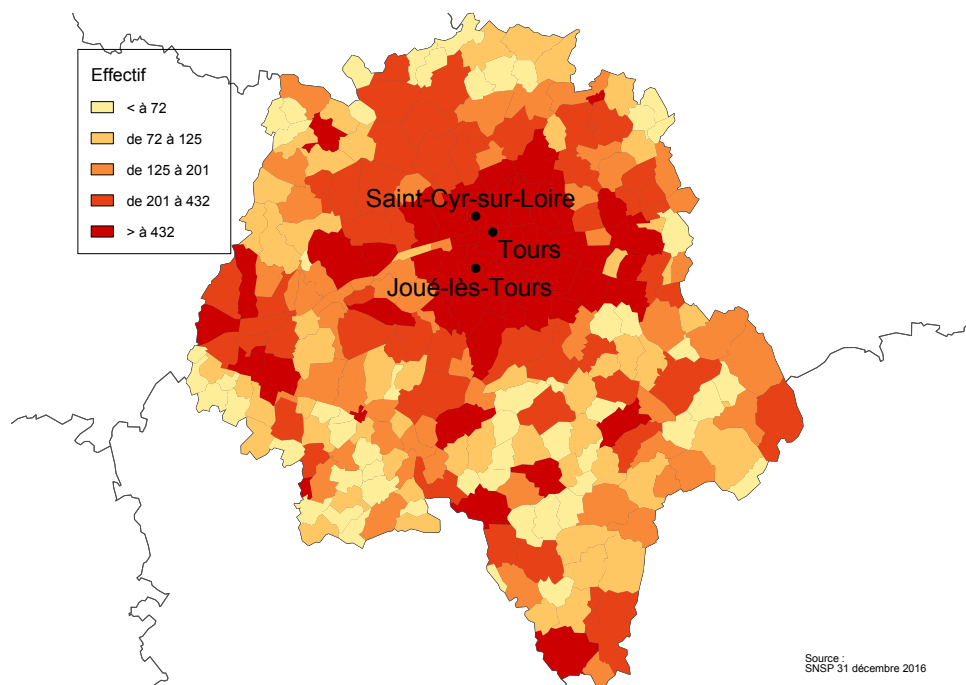
<sup>3</sup> Nombre de retraités bénéficiaires d'une allocation du minimum vieillesse par rapport à l'ensemble des retraités en paiement au 31 décembre.

<sup>4</sup> Ensemble des avantages de droit direct et de droit dérivé servis : montant de base après application des règles de minimum (minimum contributif ou minimum des pensions de réversion) et maximum (écrêtement du plafond de la Sécurité sociale) + compléments de pensions éventuels. Montant brut avant prélèvements sociaux et hors régimes complémentaires.

<sup>5</sup> Pensions de droit direct calculées à taux plein et sans prorata de durée d'assurance au régime général.




Retraités du régime général par commune



Statistiques des trois communes les plus peuplées du département

| Retraités en paiement au 31 décembre par commune de résidence | Hommes | Femmes | Ensemble |
|---|--------|--------|----------|
| <b>Tours</b>  |        |        |          |
| Nombre total de retraités                                     | 9 371  | 15 244 | 24 615   |
| Retraités percevant un droit direct seul                      | 9 060  | 10 444 | 19 504   |
| Retraités percevant un droit dérivé seul                      | 24     | 617    | 641      |
| Retraités percevant les deux à la fois                        | 287    | 4 183  | 4 470    |
| Minimum vieillesse <sup>(1)</sup>                             | 4,2%   | 3,7%   | 3,9%     |
| <b>Joué-lès-Tours</b>   |        |        |          |
| Nombre total de retraités                                     | 3 789  | 4 839  | 8 628    |
| Retraités percevant un droit direct seul                      | 3 647  | 3 462  | 7 109    |
| Retraités percevant un droit dérivé seul                      | 9      | 186    | 195      |
| Retraités percevant les deux à la fois                        | 133    | 1 191  | 1 324    |
| Minimum vieillesse <sup>(1)</sup>                             | 3,0%   | 2,6%   | 2,7%     |
| <b>Saint-Cyr-sur-Loire</b>                                    |        |        |          |
| Nombre total de retraités                                     | 1 698  | 2 453  | 4 151    |
| Retraités percevant un droit direct seul                      | 1 660  | 1 814  | 3 474    |
| Retraités percevant un droit dérivé seul                      | 1      | 94     | 95       |
| Retraités percevant les deux à la fois                        | 37     | 545    | 582      |
| Minimum vieillesse <sup>(1)</sup>                             | 1,2%   | 1,5%   | 1,4%     |

<sup>1</sup> Nombre de retraités bénéficiaires d'une allocation du minimum vieillesse par rapport à l'ensemble des retraités en paiement au 31 décembre.

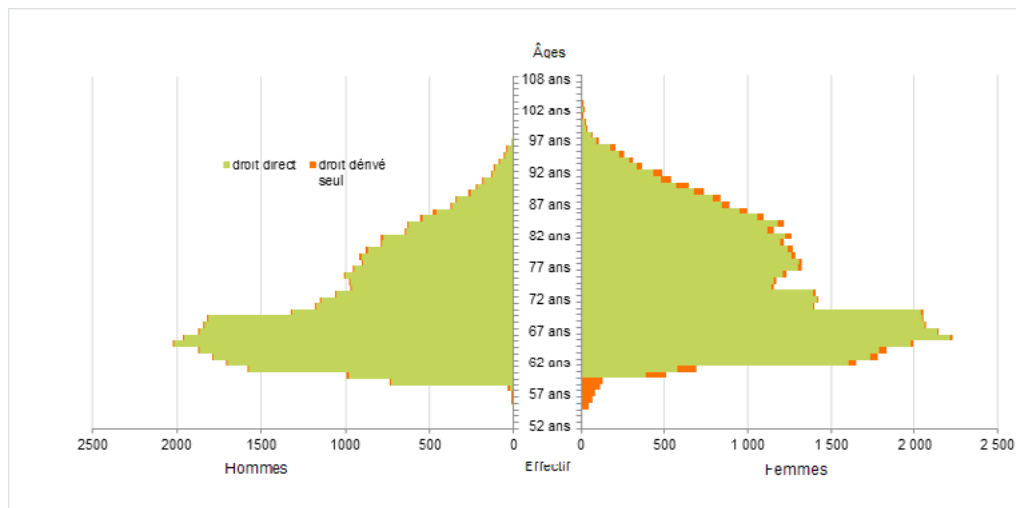


## Retraités résidant dans le département

| Nouvelles attributions  | Hommes   | Femmes   | Ensemble |
|---|----------|----------|----------|
| Ensemble des attributions <sup>(1)</sup> de droits directs et de droits dérivés | 1 775    | 2 492    | 4 267    |
| Droits directs (retraites personnelles)   | 1 586    | 1 743    | 3 329    |
| Droits dérivés (retraites de réversion)   | 189      | 749      | 938      |
| Attributions du minimum vieillesse <sup>(2)</sup>                               | 79       | 73       | 152      |
| Retraites anticipées et mesures dérogatoires                                    | 853      | 590      | 1 443    |
| <b>Âges moyens au départ de la pension</b>                                      |          |          |          |
| Droits directs  | 61,4 ans | 62,0 ans | 61,7 ans |
| Droits dérivés  | 76,3 ans | 73,5 ans | 74,0 ans |
| <b>Proportions par rapport aux droits directs contributifs</b>                  |          |          |          |
| Polypensionnés  | 57,4%    | 47,3%    | 52,1%    |

| Retraités en paiement au 31 décembre   | Hommes   | Femmes   | Ensemble |
|--|----------|----------|----------|
| Nombre total de retraités  | 35 318   | 44 963   | 80 281   |
| Retraités percevant un droit direct seul   | 33 810   | 32 113   | 65 923   |
| Retraités percevant un droit dérivé seul   | 296      | 1 784    | 2 080    |
| Retraités percevant les deux à la fois   | 1 212    | 11 066   | 12 278   |
| Minimum vieillesse <sup>(3)</sup>  | 1,6%     | 1,5%     | 1,6%     |
| Retraites anticipées et mesures dérogatoires   | 8 424    | 3 963    | 12 387   |
| Âges moyens des retraités (droits directs et droits dérivés)   | 72,6 ans | 74,8 ans | 73,8 ans |
| Montant global mensuel moyen de la pension servie par le régime général <sup>(4)</sup>                                       | 779 €    | 634 €    | 698 €    |
| Montant global mensuel moyen de la pension servie aux retraités ayant une carrière complète au régime général <sup>(5)</sup> | 1 122 €  | 967 €    | 1 044 €  |
| Minimum contributif par rapport aux droits directs contributifs  | 17,6%    | 48,1%    | 34,4%    |

## Pyramide des âges des résidents




<sup>1</sup> Attributions d'une retraite de droit direct ou de droit dérivé au cours de l'année quelle que soit la date d'effet de la pension.

<sup>2</sup> Dénombrement des allocations du minimum vieillesse.

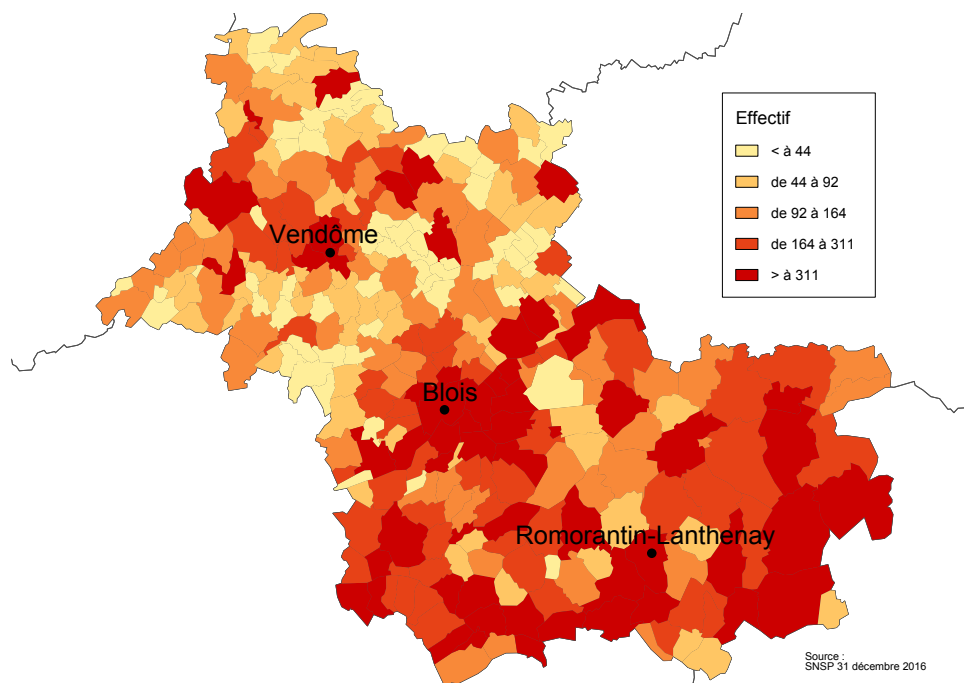
<sup>3</sup> Nombre de retraités bénéficiaires d'une allocation du minimum vieillesse par rapport à l'ensemble des retraités en paiement au 31 décembre.

<sup>4</sup> Ensemble des avantages de droit direct et de droit dérivé servis : montant de base après application des règles de minimum (minimum contributif ou minimum des pensions de réversion) et maximum (écrêtement du plafond de la Sécurité sociale) + compléments de pensions éventuels. Montant brut avant prélèvements sociaux et hors régimes complémentaires.

<sup>5</sup> Pensions de droit direct calculées à taux plein et sans prorata de durée d'assurance au régime général.




Retraités du régime général par commune



Statistiques des trois communes les plus peuplées du département

| Retraités en paiement au 31 décembre par commune de résidence | Hommes | Femmes | Ensemble |
|---|--------|--------|----------|
| <b>Blois</b>  |        |        |          |
| Nombre total de retraités                                     | 3 868  | 5 634  | 9 502    |
| Retraités percevant un droit direct seul                      | 3 731  | 3 915  | 7 646    |
| Retraités percevant un droit dérivé seul                      | 18     | 221    | 239      |
| Retraités percevant les deux à la fois                        | 119    | 1 498  | 1 617    |
| Minimum vieillesse <sup>(1)</sup>                             | 5,5%   | 3,4%   | 4,3%     |
| <b>Romorantin-Lanthenay</b>                                   |        |        |          |
| Nombre total de retraités                                     | 2 120  | 2 795  | 4 915    |
| Retraités percevant un droit direct seul                      | 2 034  | 1 861  | 3 895    |
| Retraités percevant un droit dérivé seul                      | 11     | 132    | 143      |
| Retraités percevant les deux à la fois                        | 75     | 802    | 877      |
| Minimum vieillesse <sup>(1)</sup>                             | 2,5%   | 2,9%   | 2,7%     |
| <b>Vendôme</b>  |        |        |          |
| Nombre total de retraités                                     | 1 880  | 2 721  | 4 601    |
| Retraités percevant un droit direct seul                      | 1 805  | 1 778  | 3 583    |
| Retraités percevant un droit dérivé seul                      | 9      | 110    | 119      |
| Retraités percevant les deux à la fois                        | 66     | 833    | 899      |
| Minimum vieillesse <sup>(1)</sup>                             | 2,6%   | 2,0%   | 2,2%     |

<sup>1</sup> Nombre de retraités bénéficiaires d'une allocation du minimum vieillesse par rapport à l'ensemble des retraités en paiement au 31 décembre.

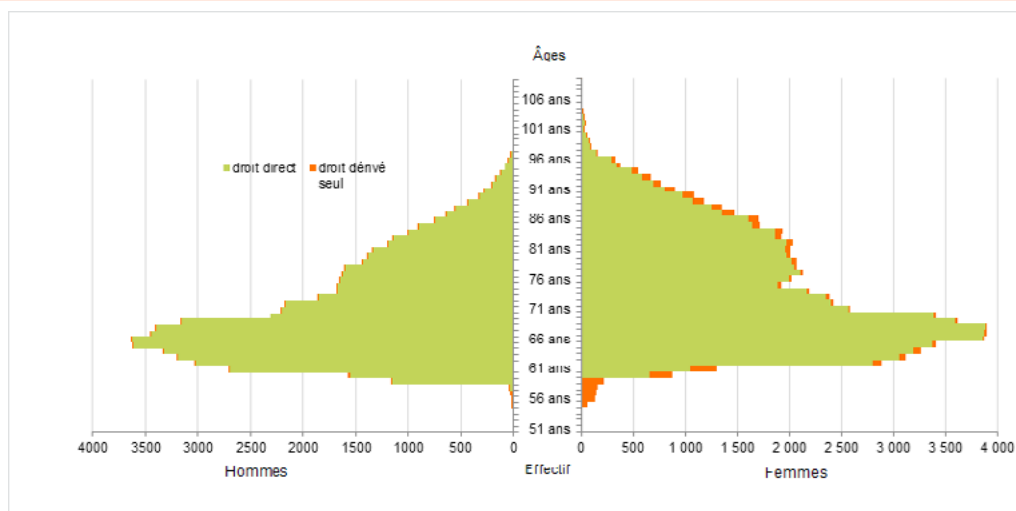


## Retraités résidant dans le département

| Nouvelles attributions  | Hommes   | Femmes   | Ensemble |
|---|----------|----------|----------|
| Ensemble des attributions <sup>(1)</sup> de droits directs et de droits dérivés | 3 312    | 4 548    | 7 860    |
| Droits directs (retraites personnelles)   | 3 063    | 3 203    | 6 266    |
| Droits dérivés (retraites de réversion)   | 249      | 1 345    | 1 594    |
| Attributions du minimum vieillesse <sup>(2)</sup>                               | 177      | 161      | 338      |
| Retraites anticipées et mesures dérogatoires                                    | 1 593    | 996      | 2 589    |
| <b>Âges moyens au départ de la pension</b>                                      |          |          |          |
| Droits directs  | 61,5 ans | 62,1 ans | 61,8 ans |
| Droits dérivés  | 75,6 ans | 73,4 ans | 73,8 ans |
| <b>Proportions par rapport aux droits directs contributifs</b>                  |          |          |          |
| Polypensionnés  | 53,4%    | 41,2%    | 47,2%    |

| Retraités en paiement au 31 décembre   | Hommes   | Femmes   | Ensemble |
|--|----------|----------|----------|
| Nombre total de retraités  | 61 303   | 76 536   | 137 839  |
| Retraités percevant un droit direct seul   | 59 163   | 54 385   | 113 548  |
| Retraités percevant un droit dérivé seul   | 277      | 3 119    | 3 396    |
| Retraités percevant les deux à la fois   | 1 863    | 19 032   | 20 895   |
| Minimum vieillesse <sup>(3)</sup>  | 2,3%     | 1,9%     | 2,1%     |
| Retraites anticipées et mesures dérogatoires   | 13 799   | 6 769    | 20 568   |
| Âges moyens des retraités (droits directs et droits dérivés)   | 72,4 ans | 74,5 ans | 73,5 ans |
| Montant global mensuel moyen de la pension servie par le régime général <sup>(4)</sup>                                       | 833 €    | 674 €    | 745 €    |
| Montant global mensuel moyen de la pension servie aux retraités ayant une carrière complète au régime général <sup>(5)</sup> | 1 152 €  | 1 008 €  | 1 081 €  |
| Minimum contributif par rapport aux droits directs contributifs  | 14,9%    | 42,7%    | 30,1%    |

## Pyramide des âges des résidents




<sup>1</sup> Attributions d'une retraite de droit direct ou de droit dérivé au cours de l'année quelle que soit la date d'effet de la pension.

<sup>2</sup> Dénombrement des allocations du minimum vieillesse.

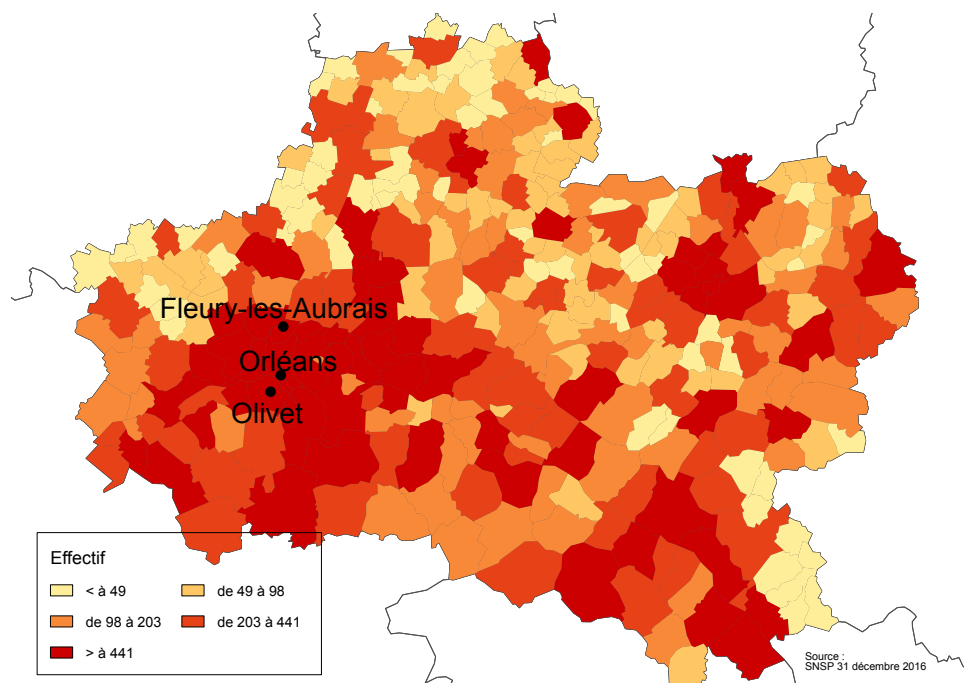
<sup>3</sup> Nombre de retraités bénéficiaires d'une allocation du minimum vieillesse par rapport à l'ensemble des retraités en paiement au 31 décembre.

<sup>4</sup> Ensemble des avantages de droit direct et de droit dérivé servis : montant de base après application des règles de minimum (minimum contributif ou minimum des pensions de réversion) et maximum (écrêtement du plafond de la Sécurité sociale) + compléments de pensions éventuels. Montant brut avant prélèvements sociaux et hors régimes complémentaires.

<sup>5</sup> Pensions de droit direct calculées à taux plein et sans prorata de durée d'assurance au régime général.



Retraités du régime général par commune



Statistiques des trois communes les plus peuplées du département

| Retraités en paiement au 31 décembre par commune de résidence | Hommes | Femmes | Ensemble |
|---|--------|--------|----------|
| <b>Orléans</b>  |        |        |          |
| Nombre total de retraités                                     | 7 455  | 10 670 | 18 125   |
| Retraités percevant un droit direct seul                      | 7 237  | 7 701  | 14 938   |
| Retraités percevant un droit dérivé seul                      | 13     | 438    | 451      |
| Retraités percevant les deux à la fois                        | 205    | 2 531  | 2 736    |
| Minimum vieillesse <sup>(1)</sup>                             | 5,9%   | 3,8%   | 4,6%     |
| <b>Olivet</b>   |        |        |          |
| Nombre total de retraités                                     | 1 837  | 2 333  | 4 170    |
| Retraités percevant un droit direct seul                      | 1 799  | 1 759  | 3 558    |
| Retraités percevant un droit dérivé seul                      | 3      | 84     | 87       |
| Retraités percevant les deux à la fois                        | 35     | 490    | 525      |
| Minimum vieillesse <sup>(1)</sup>                             | 0,7%   | 1,0%   | 0,8%     |
| <b>Fleury-les-Aubrais</b>                                     |        |        |          |
| Nombre total de retraités                                     | 1 693  | 2 323  | 4 016    |
| Retraités percevant un droit direct seul                      | 1 649  | 1 677  | 3 326    |
| Retraités percevant un droit dérivé seul                      | 5      | 86     | 91       |
| Retraités percevant les deux à la fois                        | 39     | 560    | 599      |
| Minimum vieillesse <sup>(1)</sup>                             | 2,5%   | 1,8%   | 2,1%     |

<sup>1</sup> Nombre de retraités bénéficiaires d'une allocation du minimum vieillesse par rapport à l'ensemble des retraités en paiement au 31 décembre.