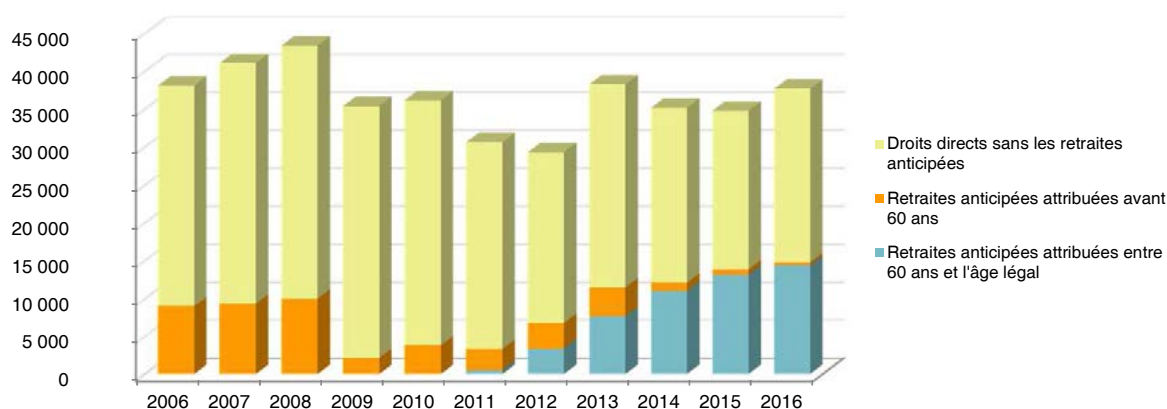




## Retraités résidant en Carsat Pays de la Loire

| Nouvelles attributions  | Hommes | Femmes | Ensemble |
|---|--------|--------|----------|
| Ensemble des attributions <sup>(1)</sup> de droits directs et de droits dérivés | 19 558 | 26 863 | 46 421   |
| Droits directs (retraites personnelles)   | 18 063 | 19 606 | 37 669   |
| Droits dérivés (retraites de réversion)   | 1 495  | 7 257  | 8 752    |
| Attributions du minimum vieillesse <sup>(2)</sup>                               | 801    | 918    | 1 719    |

### Évolution des attributions de droits directs et retraites anticipées depuis 2006



|  |          |          |          |
|--|----------|----------|----------|
| Retraites anticipées et mesures dérogatoires                   | 10 114   | 5 626    | 15 740   |
| <b>Âges moyens au départ de la pension</b>                     |          |          |          |
| Droits directs   | 61,3 ans | 62,1 ans | 61,7 ans |
| Droits dérivés   | 75,8 ans | 72,8 ans | 73,3 ans |
| <b>Proportions par rapport aux droits directs contributifs</b> |          |          |          |
| Pensions à taux réduit   | 5,6%     | 7,8%     | 6,7%     |
| Retraités bénéficiant d'une surcote                            | 9,1%     | 9,5%     | 9,3%     |
| Polypensionnés   | 55,4%    | 45,1%    | 50,0%    |

| Retraités en paiement au 31 décembre   | Hommes   | Femmes   | Ensemble |
|--|----------|----------|----------|
| Nombre total de retraités  | 330 309  | 436 605  | 766 914  |
| Retraités percevant un droit direct seul   | 316 071  | 312 706  | 628 777  |
| Retraités percevant un droit dérivé seul   | 3 184    | 19 279   | 22 463   |
| Retraités percevant les deux à la fois   | 11 054   | 104 620  | 115 674  |
| Minimum vieillesse <sup>(3)</sup>  | 1,7%     | 2,0%     | 1,9%     |
| Retraites anticipées et mesures dérogatoires   | 83 431   | 34 511   | 117 942  |
| Âges moyens des retraités (droits directs et droits dérivés)   | 72,0 ans | 74,3 ans | 73,4 ans |
| Montant global mensuel moyen de la pension servie par le régime général <sup>(4)</sup>                                       | 792 €    | 618 €    | 693 €    |
| Montant global mensuel moyen de la pension servie aux retraités ayant une carrière complète au régime général <sup>(5)</sup> | 1 133 €  | 947 €    | 1 043 €  |
| Minimum contributif par rapport aux droits directs contributifs  | 18,5%    | 55,4%    | 39,2%    |

<sup>1</sup> Attributions d'une retraite de droit direct ou de droit dérivé au cours de l'année quelle que soit la date d'effet de la pension.

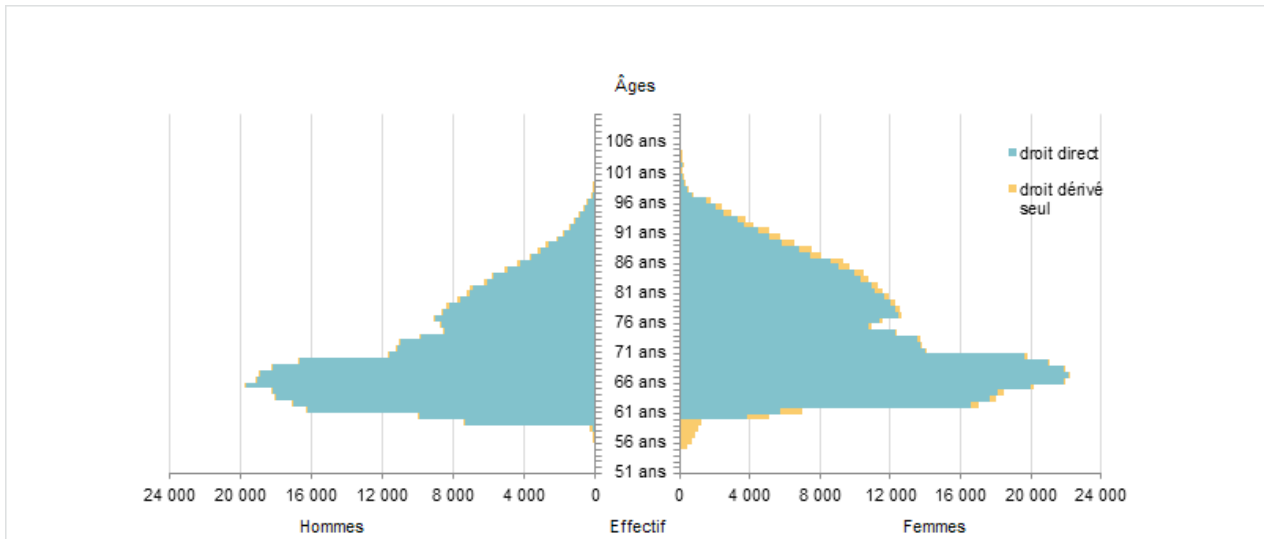
<sup>2</sup> Dénombrement des allocations du minimum vieillesse.

<sup>3</sup> Nombre de retraités bénéficiaires d'une allocation du minimum vieillesse par rapport à l'ensemble des retraités en paiement au 31 décembre.

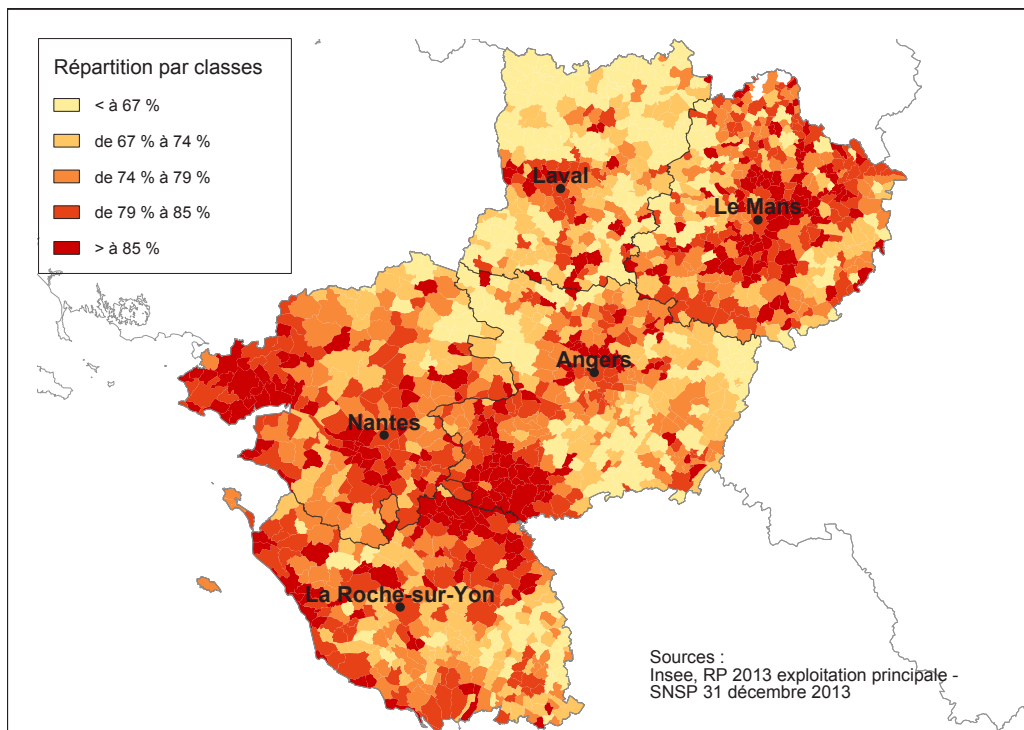
<sup>4</sup> Ensemble des avantages de droit direct et de droit dérivé servis : montant de base après application des règles de minimum (minimum contributif ou minimum des pensions de réversion) et maximum (écrêtement du plafond de la Sécurité sociale) + compléments de pensions éventuels. Montant brut avant prélèvements sociaux et hors régimes complémentaires.

<sup>5</sup> Pensions de droit direct calculées à taux plein et sans prorata de durée d'assurance au régime général.

## Pyramide des âges des résidents




## Retraités du régime général par rapport à la population des 60 ans et plus par commune dans la Carsat Pays de la Loire



## Prestataires payés par la Carsat Pays de la Loire

| Répartition par département de résidence  | Hommes         | Femmes         | Ensemble       |
|---|----------------|----------------|----------------|
| 44 - Loire-Atlantique                     | 102 121        | 136 578        | 238 699        |
| 49 - Maine-et-Loire                       | 62 919         | 86 346         | 149 265        |
| 53 - Mayenne                              | 24 321         | 33 180         | 57 501         |
| 72 - Sarthe                               | 49 941         | 63 134         | 113 075        |
| 85 - Vendée                               | 56 585         | 75 210         | 131 795        |
| <b>Total Carsat Pays de la Loire</b>      | <b>295 887</b> | <b>394 448</b> | <b>690 335</b> |
| <b>Total hors Carsat Pays de la Loire</b> | <b>15 943</b>  | <b>20 348</b>  | <b>36 291</b>  |
| <b>Ensemble des prestataires</b>          | <b>311 830</b> | <b>414 796</b> | <b>726 626</b> |

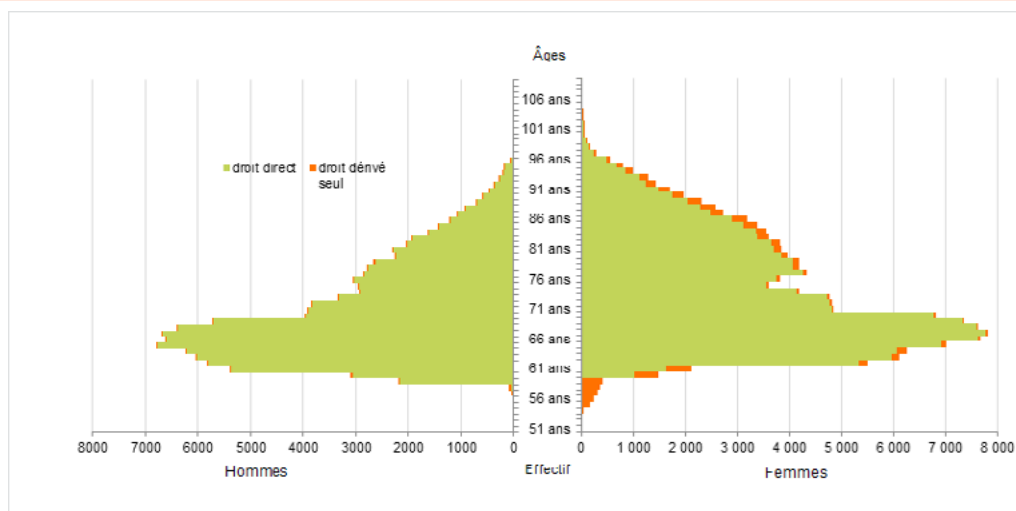


## Retraités résidant dans le département

| Nouvelles attributions  | Hommes   | Femmes   | Ensemble |
|---|----------|----------|----------|
| Ensemble des attributions <sup>(1)</sup> de droits directs et de droits dérivés | 6 488    | 9 308    | 15 796   |
| Droits directs (retraites personnelles)   | 6 067    | 6 788    | 12 855   |
| Droits dérivés (retraites de réversion)   | 421      | 2 520    | 2 941    |
| Attributions du minimum vieillesse <sup>(2)</sup>                               | 321      | 385      | 706      |
| Retraites anticipées et mesures dérogatoires                                    | 3 090    | 1 547    | 4 637    |
| <b>Âges moyens au départ de la pension</b>                                      |          |          |          |
| Droits directs  | 61,5 ans | 62,3 ans | 61,9 ans |
| Droits dérivés  | 75,4 ans | 72,6 ans | 73,0 ans |
| <b>Proportions par rapport aux droits directs contributifs</b>                  |          |          |          |
| Polypensionnés  | 53,1%    | 42,8%    | 47,6%    |

| Retraités en paiement au 31 décembre   | Hommes   | Femmes   | Ensemble |
|--|----------|----------|----------|
| Nombre total de retraités  | 111 202  | 148 587  | 259 789  |
| Retraités percevant un droit direct seul   | 107 340  | 104 004  | 211 344  |
| Retraités percevant un droit dérivé seul   | 755      | 7 403    | 8 158    |
| Retraités percevant les deux à la fois   | 3 107    | 37 180   | 40 287   |
| Minimum vieillesse <sup>(3)</sup>  | 2,1%     | 2,1%     | 2,1%     |
| Retraites anticipées et mesures dérogatoires   | 25 161   | 9 185    | 34 346   |
| Âges moyens des retraités (droits directs et droits dérivés)   | 72,0 ans | 74,4 ans | 73,4 ans |
| Montant global mensuel moyen de la pension servie par le régime général <sup>(4)</sup>                                       | 832 €    | 627 €    | 715 €    |
| Montant global mensuel moyen de la pension servie aux retraités ayant une carrière complète au régime général <sup>(5)</sup> | 1 161 €  | 978 €    | 1 077 €  |
| Minimum contributif par rapport aux droits directs contributifs  | 17,4%    | 54,5%    | 38,2%    |

## Pyramide des âges des résidents




<sup>1</sup> Attributions d'une retraite de droit direct ou de droit dérivé au cours de l'année quelle que soit la date d'effet de la pension.

<sup>2</sup> Dénombrement des allocations du minimum vieillesse.

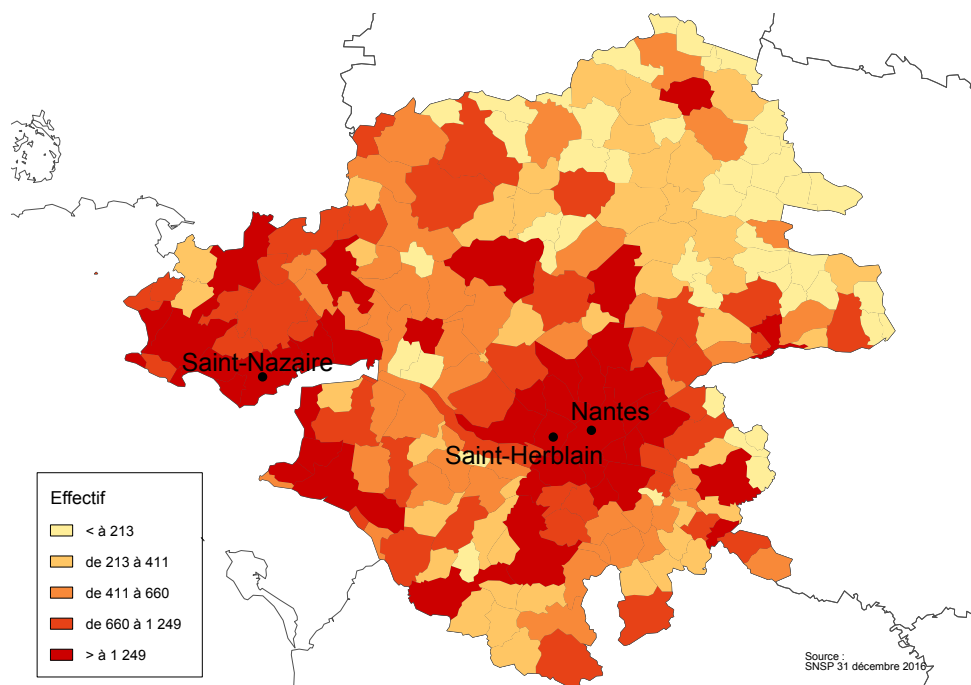
<sup>3</sup> Nombre de retraités bénéficiaires d'une allocation du minimum vieillesse par rapport à l'ensemble des retraités en paiement au 31 décembre.

<sup>4</sup> Ensemble des avantages de droit direct et de droit dérivé servis : montant de base après application des règles de minimum (minimum contributif ou minimum des pensions de réversion) et maximum (écrêtement du plafond de la Sécurité sociale) + compléments de pensions éventuels. Montant brut avant prélèvements sociaux et hors régimes complémentaires.

<sup>5</sup> Pensions de droit direct calculées à taux plein et sans prorata de durée d'assurance au régime général.



Retraités du régime général par commune



Statistiques des trois communes les plus peuplées du département

| Retraités en paiement au 31 décembre par commune de résidence | Hommes | Femmes | Ensemble |
|---|--------|--------|----------|
| <b>Nantes</b>   |        |        |          |
| Nombre total de retraités                                     | 17 215 | 27 399 | 44 614   |
| Retraités percevant un droit direct seul                      | 16 712 | 18 991 | 35 703   |
| Retraités percevant un droit dérivé seul                      | 61     | 1 246  | 1 307    |
| Retraités percevant les deux à la fois                        | 442    | 7 162  | 7 604    |
| Minimum vieillesse <sup>(1)</sup>                             | 5,6%   | 3,7%   | 4,5%     |
| <b>Saint-Nazaire</b>  |        |        |          |
| Nombre total de retraités                                     | 6 994  | 9 895  | 16 889   |
| Retraités percevant un droit direct seul                      | 6 830  | 6 247  | 13 077   |
| Retraités percevant un droit dérivé seul                      | 14     | 565    | 579      |
| Retraités percevant les deux à la fois                        | 150    | 3 083  | 3 233    |
| Minimum vieillesse <sup>(1)</sup>                             | 2,9%   | 3,4%   | 3,2%     |
| <b>Saint-Herblain</b>   |        |        |          |
| Nombre total de retraités                                     | 3 710  | 5 413  | 9 123    |
| Retraités percevant un droit direct seul                      | 3 594  | 3 791  | 7 385    |
| Retraités percevant un droit dérivé seul                      | 12     | 212    | 224      |
| Retraités percevant les deux à la fois                        | 104    | 1 410  | 1 514    |
| Minimum vieillesse <sup>(1)</sup>                             | 2,4%   | 2,1%   | 2,2%     |

<sup>1</sup> Nombre de retraités bénéficiaires d'une allocation du minimum vieillesse par rapport à l'ensemble des retraités en paiement au 31 décembre.

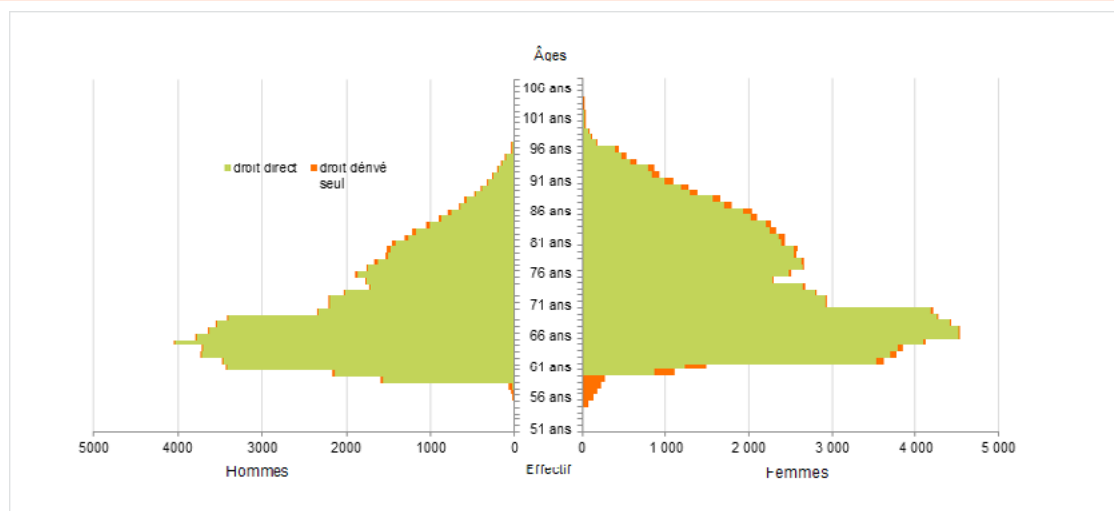


## Retraités résidant dans le département

| Nouvelles attributions  | Hommes   | Femmes   | Ensemble |
|---|----------|----------|----------|
| Ensemble des attributions <sup>(1)</sup> de droits directs et de droits dérivés | 4 245    | 5 560    | 9 805    |
| Droits directs (retraites personnelles)   | 3 898    | 4 102    | 8 000    |
| Droits dérivés (retraites de réversion)   | 347      | 1 458    | 1 805    |
| Attributions du minimum vieillesse <sup>(2)</sup>                               | 150      | 167      | 317      |
| Retraites anticipées et mesures dérogatoires                                    | 2 228    | 1 240    | 3 468    |
| <b>Âges moyens au départ de la pension</b>                                      |          |          |          |
| Droits directs  | 61,3 ans | 62,0 ans | 61,6 ans |
| Droits dérivés  | 76,2 ans | 73,1 ans | 73,7 ans |
| <b>Proportions par rapport aux droits directs contributifs</b>                  |          |          |          |
| Polypensionnés  | 57,3%    | 49,0%    | 53,1%    |

| Retraités en paiement au 31 décembre   | Hommes   | Femmes   | Ensemble |
|--|----------|----------|----------|
| Nombre total de retraités  | 67 350   | 92 183   | 159 533  |
| Retraités percevant un droit direct seul   | 63 882   | 67 395   | 131 277  |
| Retraités percevant un droit dérivé seul   | 900      | 3 307    | 4 207    |
| Retraités percevant les deux à la fois   | 2 568    | 21 481   | 24 049   |
| Minimum vieillesse <sup>(3)</sup>  | 1,6%     | 2,0%     | 1,8%     |
| Retraites anticipées et mesures dérogatoires   | 17 263   | 7 411    | 24 674   |
| Âges moyens des retraités (droits directs et droits dérivés)   | 72,1 ans | 74,5 ans | 73,5 ans |
| Montant global mensuel moyen de la pension servie par le régime général <sup>(4)</sup>                                       | 770 €    | 622 €    | 685 €    |
| Montant global mensuel moyen de la pension servie aux retraités ayant une carrière complète au régime général <sup>(5)</sup> | 1 114 €  | 926 €    | 1 015 €  |
| Minimum contributif par rapport aux droits directs contributifs  | 19,6%    | 55,8%    | 40,3%    |

## Pyramide des âges des résidents




<sup>1</sup> Attributions d'une retraite de droit direct ou de droit dérivé au cours de l'année quelle que soit la date d'effet de la pension.

<sup>2</sup> Dénombrement des allocations du minimum vieillesse.

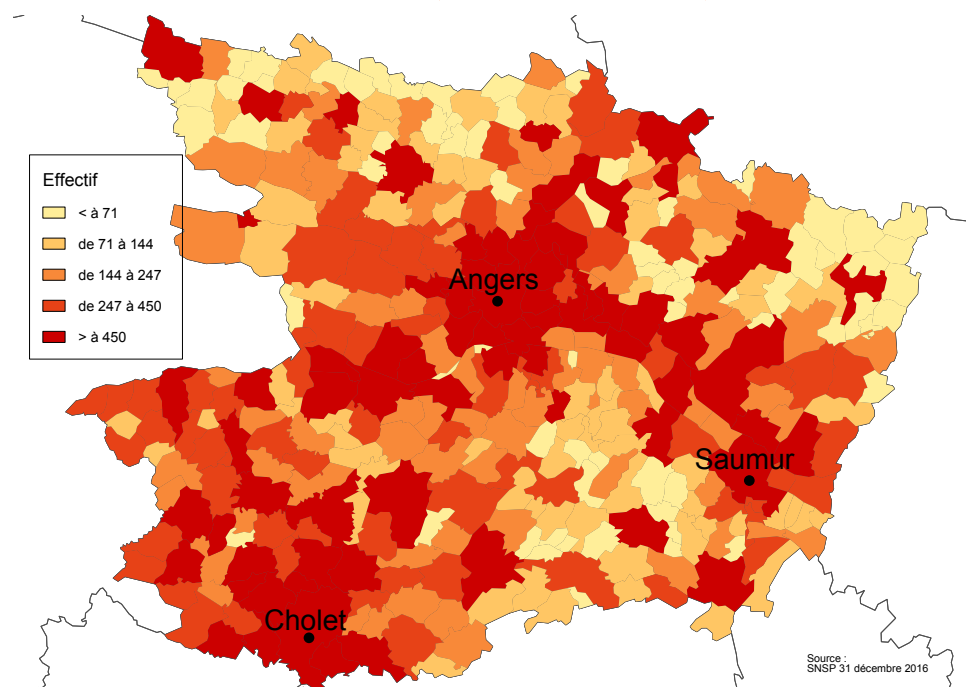
<sup>3</sup> Nombre de retraités bénéficiaires d'une allocation du minimum vieillesse par rapport à l'ensemble des retraités en paiement au 31 décembre.

<sup>4</sup> Ensemble des avantages de droit direct et de droit dérivé servis : montant de base après application des règles de minimum (minimum contributif ou minimum des pensions de réversion) et maximum (écrêtement du plafond de la Sécurité sociale) + compléments de pensions éventuels. Montant brut avant prélèvements sociaux et hors régimes complémentaires.

<sup>5</sup> Pensions de droit direct calculées à taux plein et sans prorata de durée d'assurance au régime général.




Retraités du régime général par commune



Statistiques des trois communes les plus peuplées du département

| Retraités en paiement au 31 décembre par commune de résidence | Hommes | Femmes | Ensemble |
|---|--------|--------|----------|
| <b>Angers</b>   |        |        |          |
| Nombre total de retraités                                     | 9 783  | 16 360 | 26 143   |
| Retraités percevant un droit direct seul                      | 9 430  | 11 432 | 20 862   |
| Retraités percevant un droit dérivé seul                      | 38     | 583    | 621      |
| Retraités percevant les deux à la fois                        | 315    | 4 345  | 4 660    |
| Minimum vieillesse <sup>(1)</sup>                             | 3,7%   | 3,4%   | 3,5%     |
| <b>Cholet</b>   |        |        |          |
| Nombre total de retraités                                     | 5 543  | 7 480  | 13 023   |
| Retraités percevant un droit direct seul                      | 5 267  | 5 118  | 10 385   |
| Retraités percevant un droit dérivé seul                      | 24     | 225    | 249      |
| Retraités percevant les deux à la fois                        | 252    | 2 137  | 2 389    |
| Minimum vieillesse <sup>(1)</sup>                             | 1,5%   | 1,8%   | 1,7%     |
| <b>Saumur</b>   |        |        |          |
| Nombre total de retraités                                     | 2 653  | 4 115  | 6 768    |
| Retraités percevant un droit direct seul                      | 2 515  | 2 783  | 5 298    |
| Retraités percevant un droit dérivé seul                      | 24     | 184    | 208      |
| Retraités percevant les deux à la fois                        | 114    | 1 148  | 1 262    |
| Minimum vieillesse <sup>(1)</sup>                             | 2,6%   | 3,5%   | 3,2%     |

<sup>1</sup> Nombre de retraités bénéficiaires d'une allocation du minimum vieillesse par rapport à l'ensemble des retraités en paiement au 31 décembre.

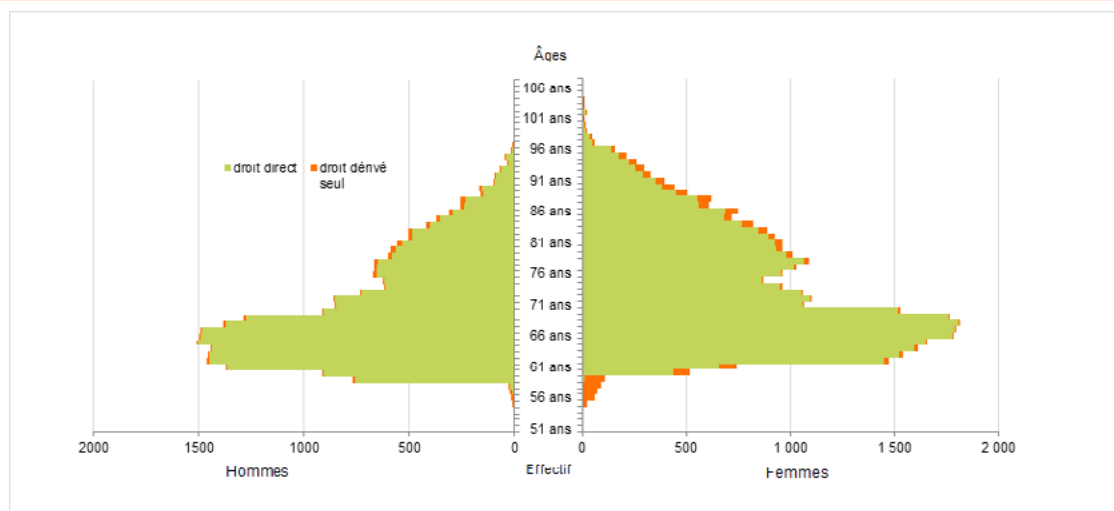


## Retraités résidant dans le département

| Nouvelles attributions  | Hommes   | Femmes   | Ensemble |
|---|----------|----------|----------|
| Ensemble des attributions <sup>(1)</sup> de droits directs et de droits dérivés | 1 682    | 2 149    | 3 831    |
| Droits directs (retraites personnelles)   | 1 539    | 1 588    | 3 127    |
| Droits dérivés (retraites de réversion)   | 143      | 561      | 704      |
| Attributions du minimum vieillesse <sup>(2)</sup>                               | 53       | 68       | 121      |
| Retraites anticipées et mesures dérogatoires                                    | 1 012    | 639      | 1 651    |
| <b>Âges moyens au départ de la pension</b>                                      |          |          |          |
| Droits directs  | 61,0 ans | 61,6 ans | 61,3 ans |
| Droits dérivés  | 77,2 ans | 72,8 ans | 73,7 ans |
| <b>Proportions par rapport aux droits directs contributifs</b>                  |          |          |          |
| Polypensionnés  | 55,6%    | 46,3%    | 50,9%    |

| Retraités en paiement au 31 décembre   | Hommes   | Femmes   | Ensemble |
|--|----------|----------|----------|
| Nombre total de retraités  | 26 364   | 35 766   | 62 130   |
| Retraités percevant un droit direct seul   | 24 936   | 26 505   | 51 441   |
| Retraités percevant un droit dérivé seul   | 434      | 1 491    | 1 925    |
| Retraités percevant les deux à la fois   | 994      | 7 770    | 8 764    |
| Minimum vieillesse <sup>(3)</sup>  | 1,5%     | 1,9%     | 1,7%     |
| Retraites anticipées et mesures dérogatoires   | 7 705    | 4 172    | 11 877   |
| Âges moyens des retraités (droits directs et droits dérivés)   | 71,9 ans | 74,1 ans | 73,2 ans |
| Montant global mensuel moyen de la pension servie par le régime général <sup>(4)</sup>                                       | 725 €    | 582 €    | 643 €    |
| Montant global mensuel moyen de la pension servie aux retraités ayant une carrière complète au régime général <sup>(5)</sup> | 1 097 €  | 927 €    | 1 006 €  |
| Minimum contributif par rapport aux droits directs contributifs  | 21,8%    | 57,2%    | 41,9%    |

## Pyramide des âges des résidents



<sup>1</sup> Attributions d'une retraite de droit direct ou de droit dérivé au cours de l'année quelle que soit la date d'effet de la pension.

<sup>2</sup> Dénombrement des allocations du minimum vieillesse.

<sup>3</sup> Nombre de retraités bénéficiaires d'une allocation du minimum vieillesse par rapport à l'ensemble des retraités en paiement au 31 décembre.

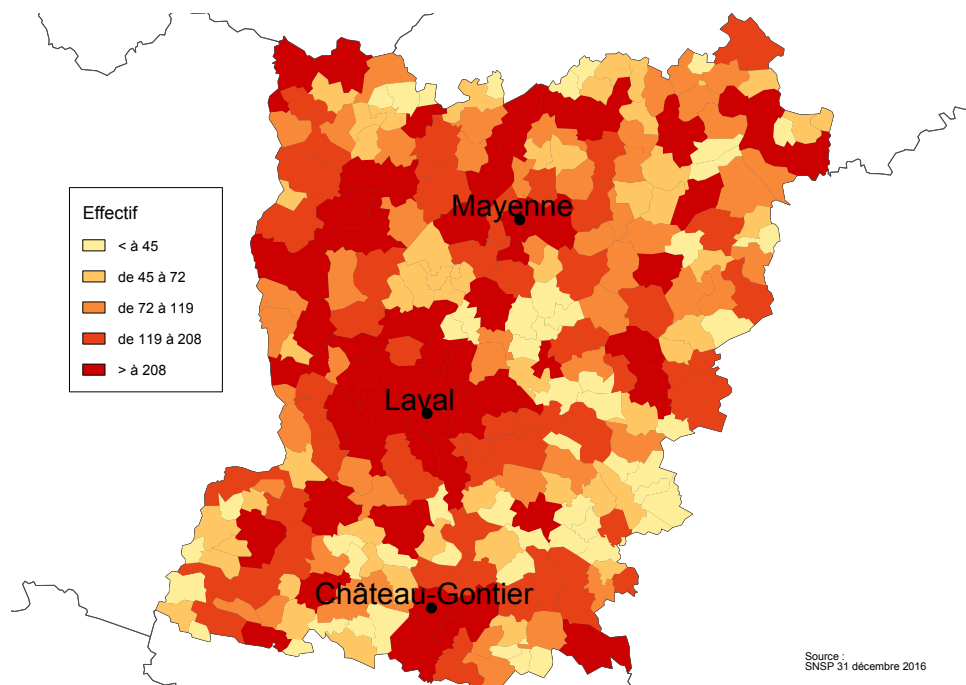
<sup>4</sup> Ensemble des avantages de droit direct et de droit dérivé servis : montant de base après application des règles de minimum (minimum contributif ou minimum des pensions de réversion) et maximum (écrêtement du plafond de la Sécurité sociale) + compléments de pensions éventuels. Montant brut avant prélèvements sociaux et hors régimes complémentaires.

<sup>5</sup> Pensions de droit direct calculées à taux plein et sans prorata de durée d'assurance au régime général.





Retraités du régime général par commune




Source : SNSP 31 décembre 2016

Statistiques des trois communes les plus peuplées du département

| Retraités en paiement au 31 décembre par commune de résidence | Hommes | Femmes | Ensemble |
|---|--------|--------|----------|
| <b>Laval</b>  |        |        |          |
| Nombre total de retraités                                     | 4 225  | 6 406  | 10 631   |
| Retraités percevant un droit direct seul                      | 4 055  | 4 444  | 8 499    |
| Retraités percevant un droit dérivé seul                      | 12     | 241    | 253      |
| Retraités percevant les deux à la fois                        | 158    | 1 721  | 1 879    |
| Minimum vieillesse <sup>(1)</sup>                             | 2,8%   | 2,8%   | 2,8%     |
| <b>Mayenne</b>  |        |        |          |
| Nombre total de retraités                                     | 1 325  | 1 858  | 3 183    |
| Retraités percevant un droit direct seul                      | 1 262  | 1 356  | 2 618    |
| Retraités percevant un droit dérivé seul                      | 13     | 63     | 76       |
| Retraités percevant les deux à la fois                        | 50     | 439    | 489      |
| Minimum vieillesse <sup>(1)</sup>                             | 1,7%   | 2,2%   | 2,0%     |
| <b>Château-Gontier</b>  |        |        |          |
| Nombre total de retraités                                     | 1 177  | 1 774  | 2 951    |
| Retraités percevant un droit direct seul                      | 1 118  | 1 231  | 2 349    |
| Retraités percevant un droit dérivé seul                      | 12     | 70     | 82       |
| Retraités percevant les deux à la fois                        | 47     | 473    | 520      |
| Minimum vieillesse <sup>(1)</sup>                             | 1,5%   | 2,2%   | 1,9%     |

<sup>1</sup> Nombre de retraités bénéficiaires d'une allocation du minimum vieillesse par rapport à l'ensemble des retraités en paiement au 31 décembre.



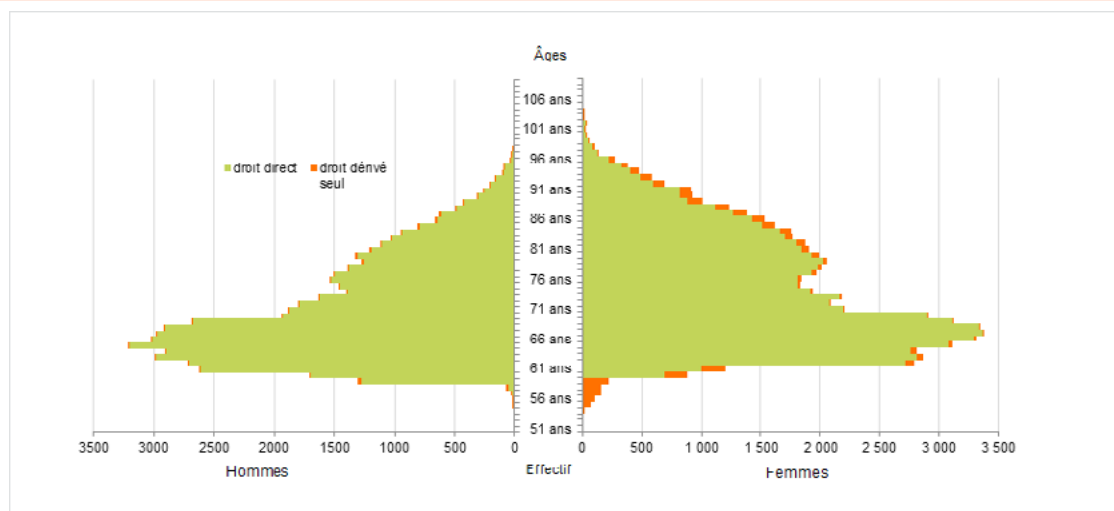


## Retraités résidant dans le département

| Nouvelles attributions  | Hommes   | Femmes   | Ensemble |
|---|----------|----------|----------|
| Ensemble des attributions <sup>(1)</sup> de droits directs et de droits dérivés | 3 071    | 4 238    | 7 309    |
| Droits directs (retraites personnelles)   | 2 842    | 3 066    | 5 908    |
| Droits dérivés (retraites de réversion)   | 229      | 1 172    | 1 401    |
| Attributions du minimum vieillesse <sup>(2)</sup>                               | 139      | 144      | 283      |
| Retraites anticipées et mesures dérogatoires                                    | 1 633    | 1 021    | 2 654    |
| <b>Âges moyens au départ de la pension</b>                                      |          |          |          |
| Droits directs  | 61,2 ans | 61,9 ans | 61,6 ans |
| Droits dérivés  | 74,7 ans | 73,1 ans | 73,4 ans |
| <b>Proportions par rapport aux droits directs contributifs</b>                  |          |          |          |
| Polypensionnés  | 55,8%    | 43,7%    | 49,5%    |

| Retraités en paiement au 31 décembre   | Hommes   | Femmes   | Ensemble |
|--|----------|----------|----------|
| Nombre total de retraités  | 54 806   | 69 308   | 124 114  |
| Retraités percevant un droit direct seul   | 52 541   | 48 236   | 100 777  |
| Retraités percevant un droit dérivé seul   | 406      | 3 169    | 3 575    |
| Retraités percevant les deux à la fois   | 1 859    | 17 903   | 19 762   |
| Minimum vieillesse <sup>(3)</sup>  | 1,7%     | 2,0%     | 1,9%     |
| Retraites anticipées et mesures dérogatoires   | 14 376   | 6 251    | 20 627   |
| Âges moyens des retraités (droits directs et droits dérivés)   | 72,3 ans | 74,5 ans | 73,6 ans |
| Montant global mensuel moyen de la pension servie par le régime général <sup>(4)</sup>                                       | 803 €    | 627 €    | 705 €    |
| Montant global mensuel moyen de la pension servie aux retraités ayant une carrière complète au régime général <sup>(5)</sup> | 1 131 €  | 942 €    | 1 040 €  |
| Minimum contributif par rapport aux droits directs contributifs  | 17,4%    | 54,1%    | 37,5%    |

## Pyramide des âges des résidents




<sup>1</sup> Attributions d'une retraite de droit direct ou de droit dérivé au cours de l'année quelle que soit la date d'effet de la pension.

<sup>2</sup> Dénombrement des allocations du minimum vieillesse.

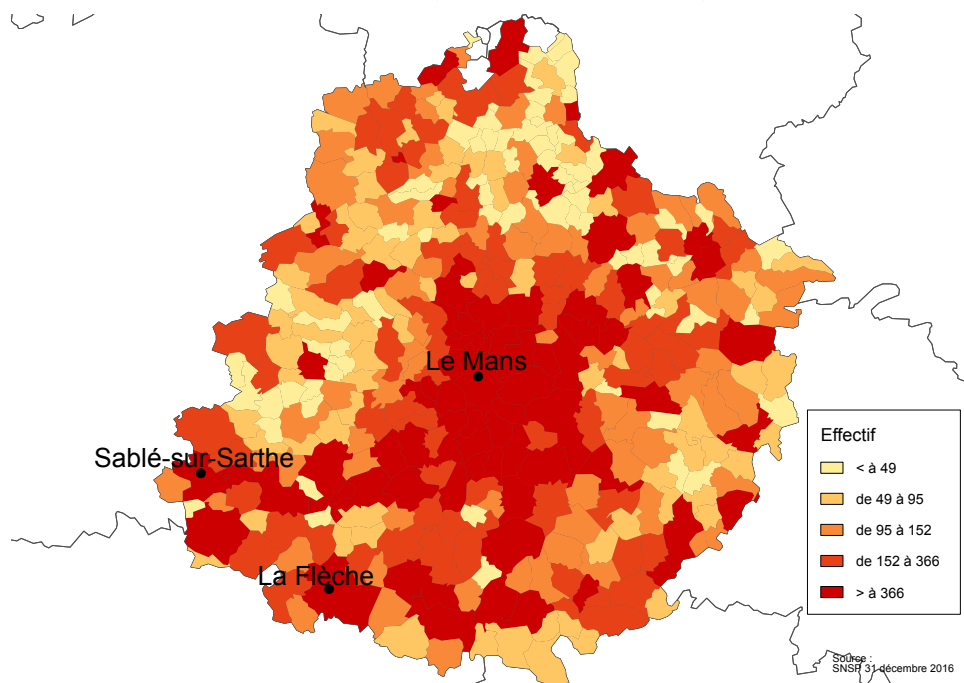
<sup>3</sup> Nombre de retraités bénéficiaires d'une allocation du minimum vieillesse par rapport à l'ensemble des retraités en paiement au 31 décembre.

<sup>4</sup> Ensemble des avantages de droit direct et de droit dérivé servis : montant de base après application des règles de minimum (minimum contributif ou minimum des pensions de réversion) et maximum (écrêtement du plafond de la Sécurité sociale) + compléments de pensions éventuels. Montant brut avant prélèvements sociaux et hors régimes complémentaires.

<sup>5</sup> Pensions de droit direct calculées à taux plein et sans prorata de durée d'assurance au régime général.



Retraités du régime général par commune



Statistiques des trois communes les plus peuplées du département

| Retraités en paiement au 31 décembre par commune de résidence | Hommes | Femmes | Ensemble |
|---|--------|--------|----------|
| <b>Mans (Le)</b>  |        |        |          |
| Nombre total de retraités                                     | 12 439 | 18 551 | 30 990   |
| Retraités percevant un droit direct seul                      | 12 048 | 12 374 | 24 422   |
| Retraités percevant un droit dérivé seul                      | 33     | 823    | 856      |
| Retraités percevant les deux à la fois                        | 358    | 5 354  | 5 712    |
| Minimum vieillesse <sup>(1)</sup>                             | 3,2%   | 2,9%   | 3,0%     |
| <b>Flèche (La)</b>  |        |        |          |
| Nombre total de retraités                                     | 1 582  | 2 173  | 3 755    |
| Retraités percevant un droit direct seul                      | 1 503  | 1 466  | 2 969    |
| Retraités percevant un droit dérivé seul                      | 11     | 107    | 118      |
| Retraités percevant les deux à la fois                        | 68     | 600    | 668      |
| Minimum vieillesse <sup>(1)</sup>                             | 1,9%   | 2,0%   | 2,0%     |
| <b>Sablé-sur-Sarthe</b>                                       |        |        |          |
| Nombre total de retraités                                     | 1 182  | 1 721  | 2 903    |
| Retraités percevant un droit direct seul                      | 1 124  | 1 135  | 2 259    |
| Retraités percevant un droit dérivé seul                      | 9      | 80     | 89       |
| Retraités percevant les deux à la fois                        | 49     | 506    | 555      |
| Minimum vieillesse <sup>(1)</sup>                             | 2,5%   | 3,0%   | 2,8%     |

<sup>1</sup> Nombre de retraités bénéficiaires d'une allocation du minimum vieillesse par rapport à l'ensemble des retraités en paiement au 31 décembre.

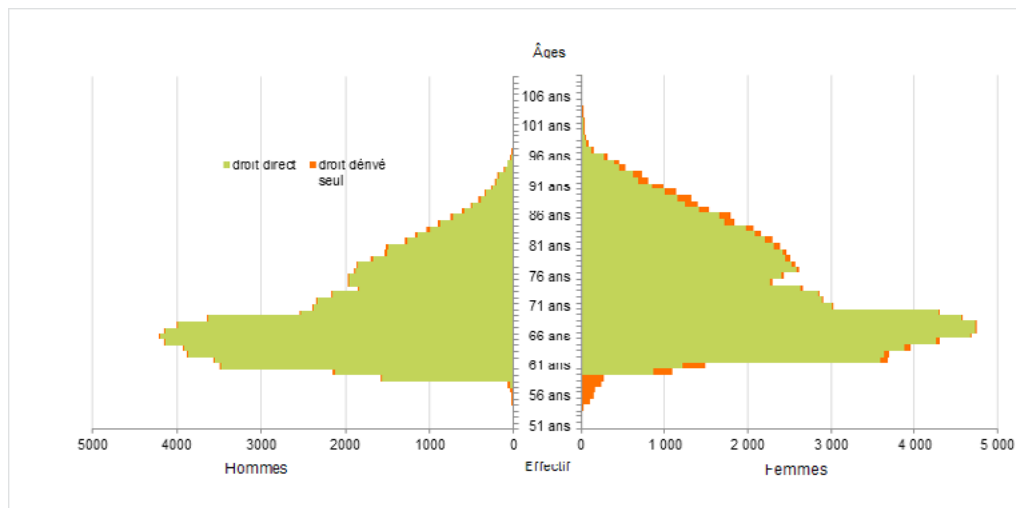


## Retraités résidant dans le département

| Nouvelles attributions  | Hommes   | Femmes   | Ensemble |
|---|----------|----------|----------|
| Ensemble des attributions <sup>(1)</sup> de droits directs et de droits dérivés | 4 072    | 5 608    | 9 680    |
| Droits directs (retraites personnelles)   | 3 717    | 4 062    | 7 779    |
| Droits dérivés (retraites de réversion)   | 355      | 1 546    | 1 901    |
| Attributions du minimum vieillesse <sup>(2)</sup>                               | 138      | 154      | 292      |
| Retraites anticipées et mesures dérogatoires                                    | 2 151    | 1 179    | 3 330    |
| <b>Âges moyens au départ de la pension</b>                                      |          |          |          |
| Droits directs  | 61,2 ans | 62,0 ans | 61,6 ans |
| Droits dérivés  | 76,0 ans | 72,4 ans | 73,1 ans |
| <b>Proportions par rapport aux droits directs contributifs</b>                  |          |          |          |
| Polypensionnés  | 57,1%    | 45,4%    | 51,0%    |

| Retraités en paiement au 31 décembre   | Hommes   | Femmes   | Ensemble |
|--|----------|----------|----------|
| Nombre total de retraités  | 70 587   | 90 761   | 161 348  |
| Retraités percevant un droit direct seul   | 67 372   | 66 566   | 133 938  |
| Retraités percevant un droit dérivé seul   | 689      | 3 909    | 4 598    |
| Retraités percevant les deux à la fois   | 2 526    | 20 286   | 22 812   |
| Minimum vieillesse <sup>(3)</sup>  | 1,3%     | 1,8%     | 1,6%     |
| Retraites anticipées et mesures dérogatoires   | 18 926   | 7 492    | 26 418   |
| Âges moyens des retraités (droits directs et droits dérivés)   | 71,9 ans | 74,0 ans | 73,1 ans |
| Montant global mensuel moyen de la pension servie par le régime général <sup>(4)</sup>                                       | 766 €    | 605 €    | 675 €    |
| Montant global mensuel moyen de la pension servie aux retraités ayant une carrière complète au régime général <sup>(5)</sup> | 1 116 €  | 937 €    | 1 028 €  |
| Minimum contributif par rapport aux droits directs contributifs  | 18,7%    | 57,0%    | 39,9%    |

## Pyramide des âges des résidents



<sup>1</sup> Attributions d'une retraite de droit direct ou de droit dérivé au cours de l'année quelle que soit la date d'effet de la pension.

<sup>2</sup> Dénombrement des allocations du minimum vieillesse.

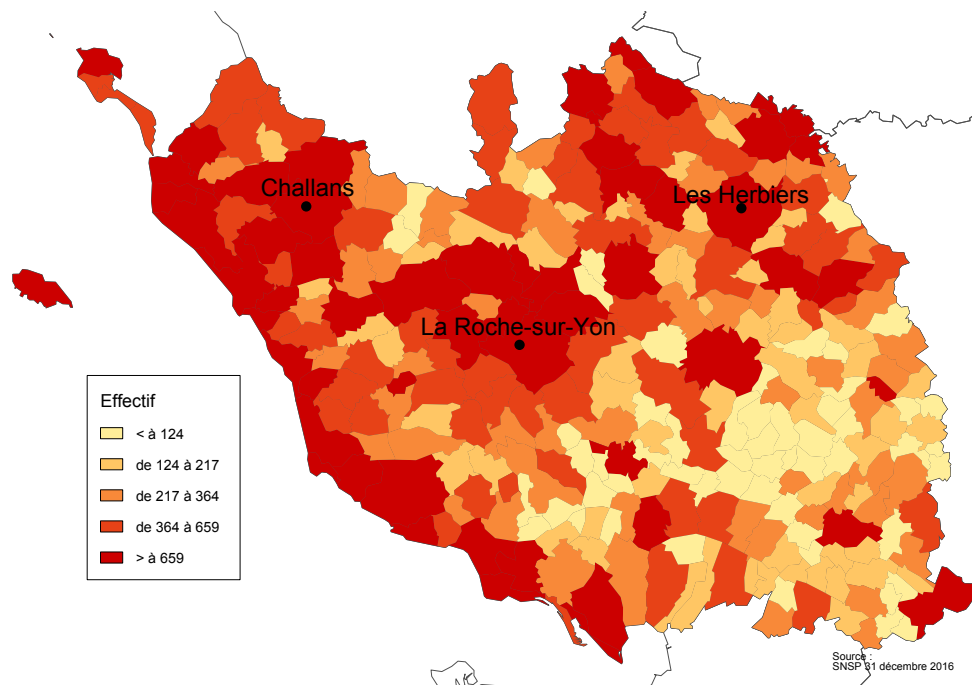
<sup>3</sup> Nombre de retraités bénéficiaires d'une allocation du minimum vieillesse par rapport à l'ensemble des retraités en paiement au 31 décembre.

<sup>4</sup> Ensemble des avantages de droit direct et de droit dérivé servis : montant de base après application des règles de minimum (minimum contributif ou minimum des pensions de réversion) et maximum (écrêtement du plafond de la Sécurité sociale) + compléments de pensions éventuels. Montant brut avant prélèvements sociaux et hors régimes complémentaires.

<sup>5</sup> Pensions de droit direct calculées à taux plein et sans prorata de durée d'assurance au régime général.



Retraités du régime général par commune



Statistiques des trois communes les plus peuplées du département

| Retraités en paiement au 31 décembre par commune de résidence | Hommes | Femmes | Ensemble |
|---|--------|--------|----------|
| <b>Roche-sur-Yon (La)</b>                                     |        |        |          |
| Nombre total de retraités                                     | 4 594  | 6 501  | 11 095   |
| Retraités percevant un droit direct seul                      | 4 412  | 4 621  | 9 033    |
| Retraités percevant un droit dérivé seul                      | 22     | 300    | 322      |
| Retraités percevant les deux à la fois                        | 160    | 1 580  | 1 740    |
| Minimum vieillesse <sup>(1)</sup>                             | 3,1%   | 2,9%   | 3,0%     |
| <b>Challans</b>   |        |        |          |
| Nombre total de retraités                                     | 2 560  | 3 342  | 5 902    |
| Retraités percevant un droit direct seul                      | 2 462  | 2 375  | 4 837    |
| Retraités percevant un droit dérivé seul                      | 15     | 140    | 155      |
| Retraités percevant les deux à la fois                        | 83     | 827    | 910      |
| Minimum vieillesse <sup>(1)</sup>                             | 1,2%   | 2,2%   | 1,7%     |
| <b>Herbiers (Les)</b>   |        |        |          |
| Nombre total de retraités                                     | 1 568  | 1 924  | 3 492    |
| Retraités percevant un droit direct seul                      | 1 482  | 1 402  | 2 884    |
| Retraités percevant un droit dérivé seul                      | 15     | 76     | 91       |
| Retraités percevant les deux à la fois                        | 71     | 446    | 517      |
| Minimum vieillesse <sup>(1)</sup>                             | 0,7%   | 1,4%   | 1,1%     |

<sup>1</sup> Nombre de retraités bénéficiaires d'une allocation du minimum vieillesse par rapport à l'ensemble des retraités en paiement au 31 décembre.