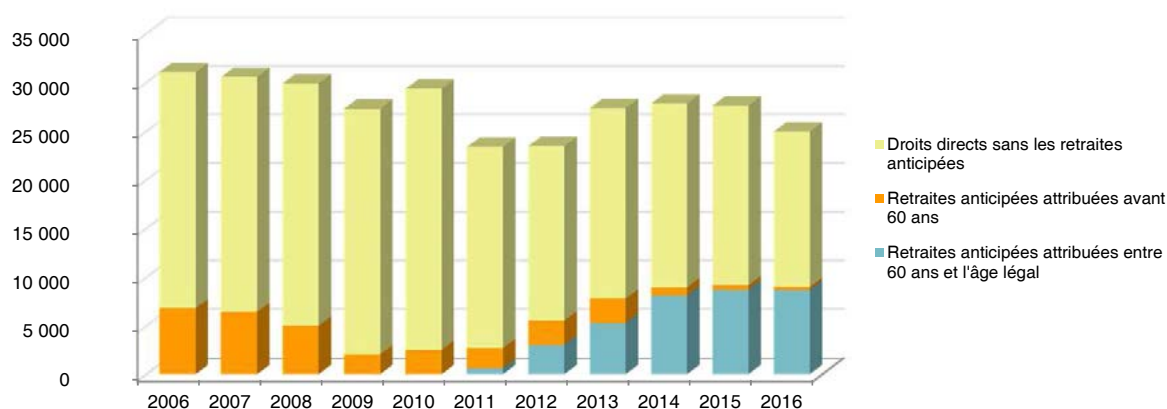


Retraités résidant en Carsat Nord-Est

| Nouvelles attributions | Hommes | Femmes | Ensemble |
|---|--------|--------|----------|
| Ensemble des attributions ⁽¹⁾ de droits directs et de droits dérivés | 13 304 | 18 510 | 31 814 |
| Droits directs (retraites personnelles) | 12 268 | 12 662 | 24 930 |
| Droits dérivés (retraites de réversion) | 1 036 | 5 848 | 6 884 |
| Attributions du minimum vieillesse ⁽²⁾ | 658 | 890 | 1 548 |

Évolution des attributions de droits directs et retraites anticipées depuis 2006



| | | | |
|--|----------|----------|----------|
| Retraites anticipées et mesures dérogatoires | 6 446 | 3 008 | 9 454 |
| Âges moyens au départ de la pension | | | |
| Droits directs | 61,5 ans | 62,5 ans | 62,0 ans |
| Droits dérivés | 73,6 ans | 72,0 ans | 72,2 ans |
| Proportions par rapport aux droits directs contributifs | | | |
| Pensions à taux réduit | 6,1% | 11,8% | 9,0% |
| Retraités bénéficiant d'une surcote | 11,1% | 12,2% | 11,6% |
| Polypensionnés | 53,3% | 38,4% | 45,7% |

| Retraités en paiement au 31 décembre | Hommes | Femmes | Ensemble |
|--|----------|----------|----------|
| Nombre total de retraités | 238 821 | 305 801 | 544 622 |
| Retraités percevant un droit direct seul | 229 891 | 200 897 | 430 788 |
| Retraités percevant un droit dérivé seul | 1 287 | 18 482 | 19 769 |
| Retraités percevant les deux à la fois | 7 643 | 86 422 | 94 065 |
| Minimum vieillesse ⁽³⁾ | 2,5% | 2,5% | 2,5% |
| Retraites anticipées et mesures dérogatoires | 55 827 | 19 731 | 75 558 |
| Âges moyens des retraités (droits directs et droits dérivés) | 72,1 ans | 74,5 ans | 73,4 ans |
| Montant global mensuel moyen de la pension servie par le régime général ⁽⁴⁾ | 799 € | 623 € | 700 € |
| Montant global mensuel moyen de la pension servie aux retraités ayant une carrière complète au régime général ⁽⁵⁾ | 1 114 € | 949 € | 1 039 € |
| Minimum contributif par rapport aux droits directs contributifs | 17,8% | 52,1% | 36,6% |

¹ Attributions d'une retraite de droit direct ou de droit dérivé au cours de l'année quelle que soit la date d'effet de la pension.

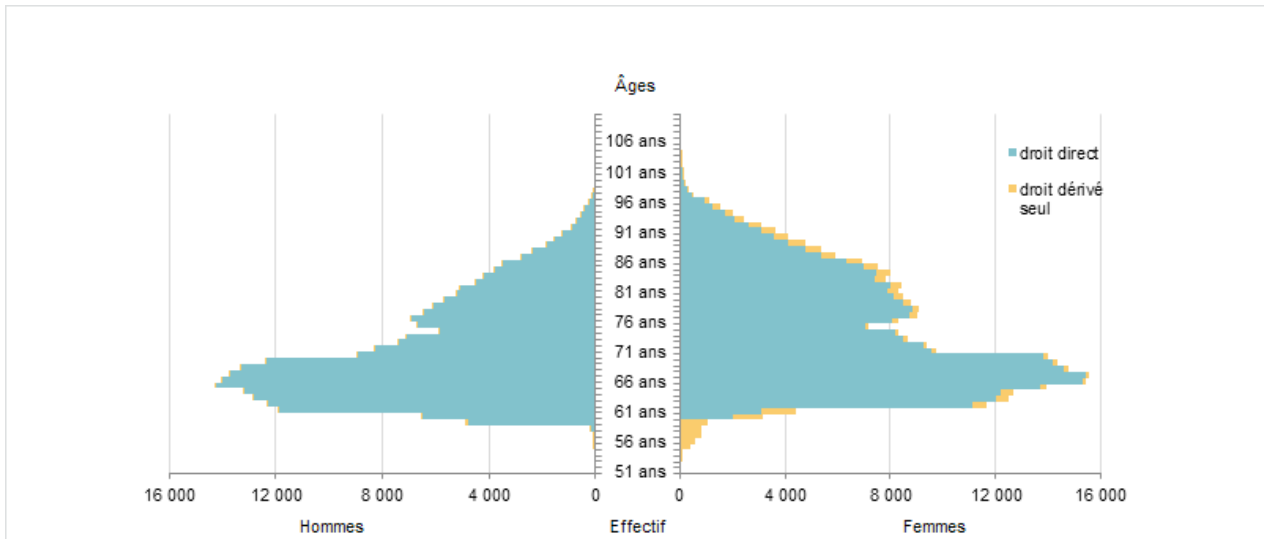
² Dénombrement des allocations du minimum vieillesse.

³ Nombre de retraités bénéficiaires d'une allocation du minimum vieillesse par rapport à l'ensemble des retraités en paiement au 31 décembre.

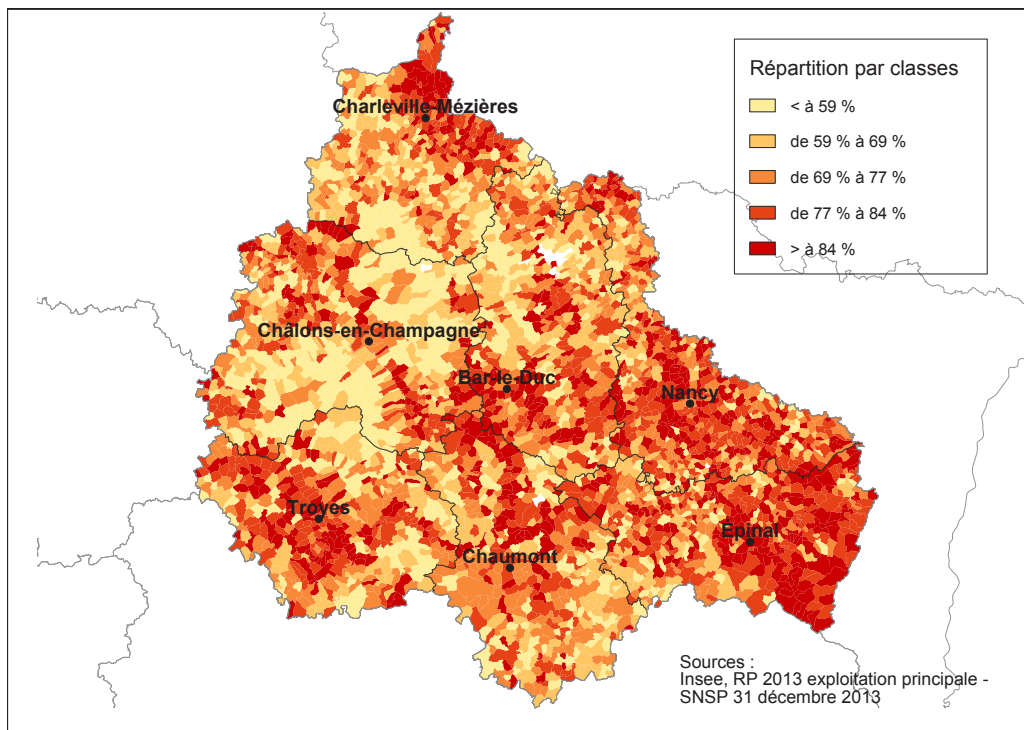
⁴ Ensemble des avantages de droit direct et de droit dérivé servis : montant de base après application des règles de minimum (minimum contributif ou minimum des pensions de réversion) et maximum (écrêtement du plafond de la Sécurité sociale) + compléments de pensions éventuels. Montant brut avant prélèvements sociaux et hors régimes complémentaires.

⁵ Pensions de droit direct calculées à taux plein et sans prorata de durée d'assurance au régime général.

Pyramide des âges des résidents



Retraités du régime général par rapport à la population des 60 ans et plus par commune dans la Carsat Nord-Est




Prestataires payés par la Carsat Nord-Est

| Répartition par département de résidence | Hommes | Femmes | Ensemble |
|--|----------------|----------------|----------------|
| 08 - Ardennes | 24 621 | 30 691 | 55 312 |
| 10 - Aube | 26 551 | 34 871 | 61 422 |
| 51 - Marne | 44 268 | 57 262 | 101 530 |
| 52 - Haute-Marne | 17 354 | 22 272 | 39 626 |
| 54 - Meurthe-et-Moselle | 56 269 | 73 089 | 129 358 |
| 55 - Meuse | 16 754 | 21 376 | 38 130 |
| 88 - Vosges | 36 654 | 46 969 | 83 623 |
| Total Carsat Nord-Est | 222 471 | 286 530 | 509 001 |
| Total hors Carsat Nord-Est | 40 231 | 43 745 | 83 976 |
| Ensemble des prestataires | 262 702 | 330 275 | 592 977 |

Sources : Cnav, SNSP, Insee
Toutes les données de votre région sont en ligne dans la rubrique "Statistiques en région".

Retrouvez-nous sur www.lassuranceretraite.fr,
www.statistiques-recherches.cnnav.fr, Facebook,
notre application **Retraite Sécu** et Twitter.

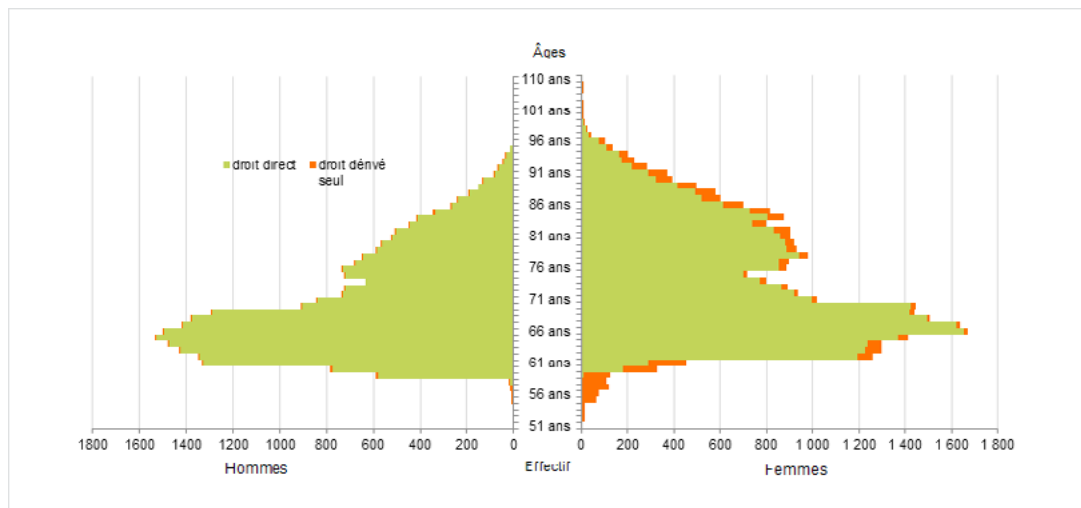


Retraités résidant dans le département

| Nouvelles attributions | Hommes | Femmes | Ensemble |
|---|----------|----------|----------|
| Ensemble des attributions ⁽¹⁾ de droits directs et de droits dérivés | 1 549 | 2 140 | 3 689 |
| Droits directs (retraites personnelles) | 1 421 | 1 432 | 2 853 |
| Droits dérivés (retraites de réversion) | 128 | 708 | 836 |
| Attributions du minimum vieillesse ⁽²⁾ | 74 | 124 | 198 |
| Retraites anticipées et mesures dérogatoires | 765 | 273 | 1 038 |
| Âges moyens au départ de la pension | | | |
| Droits directs | 61,3 ans | 62,7 ans | 62,0 ans |
| Droits dérivés | 72,3 ans | 70,8 ans | 71,1 ans |
| Proportions par rapport aux droits directs contributifs | | | |
| Polypensionnés | 49,6% | 35,9% | 42,7% |

| Retraités en paiement au 31 décembre | Hommes | Femmes | Ensemble |
|--|----------|----------|----------|
| Nombre total de retraités | 25 426 | 31 779 | 57 205 |
| Retraités percevant un droit direct seul | 24 384 | 19 579 | 43 963 |
| Retraités percevant un droit dérivé seul | 168 | 2 549 | 2 717 |
| Retraités percevant les deux à la fois | 874 | 9 651 | 10 525 |
| Minimum vieillesse ⁽³⁾ | 2,7% | 3,1% | 2,9% |
| Retraites anticipées et mesures dérogatoires | 5 924 | 1 456 | 7 380 |
| Âges moyens des retraités (droits directs et droits dérivés) | 71,8 ans | 74,3 ans | 73,2 ans |
| Montant global mensuel moyen de la pension servie par le régime général ⁽⁴⁾ | 805 € | 595 € | 688 € |
| Montant global mensuel moyen de la pension servie aux retraités ayant une carrière complète au régime général ⁽⁵⁾ | 1 096 € | 942 € | 1 035 € |
| Minimum contributif par rapport aux droits directs contributifs | 17,3% | 54,0% | 37,0% |

Pyramide des âges des résidents




¹ Attributions d'une retraite de droit direct ou de droit dérivé au cours de l'année quelle que soit la date d'effet de la pension.

² Dénombrement des allocations du minimum vieillesse.

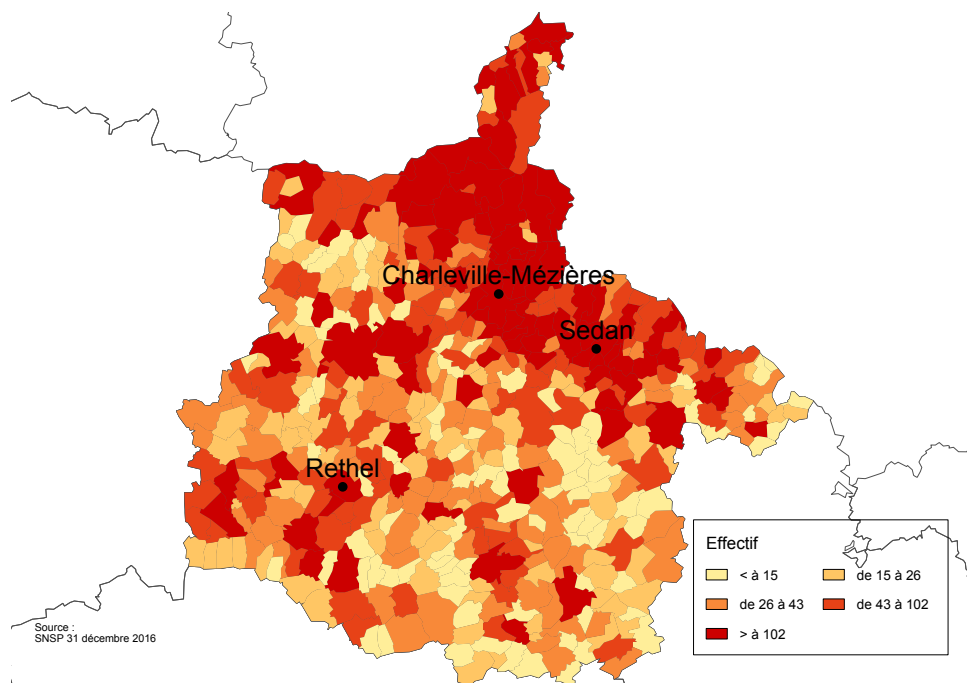
³ Nombre de retraités bénéficiaires d'une allocation du minimum vieillesse par rapport à l'ensemble des retraités en paiement au 31 décembre.

⁴ Ensemble des avantages de droit direct et de droit dérivé servis : montant de base après application des règles de minimum (minimum contributif ou minimum des pensions de réversion) et maximum (écrêtement du plafond de la Sécurité sociale) + compléments de pensions éventuels. Montant brut avant prélèvements sociaux et hors régimes complémentaires.

⁵ Pensions de droit direct calculées à taux plein et sans prorata de durée d'assurance au régime général.




Retraités du régime général par commune



Statistiques des trois communes les plus peuplées du département

| Retraités en paiement au 31 décembre par commune de résidence | Hommes | Femmes | Ensemble |
|---|--------|--------|----------|
| Charleville-Mézières | | | |
| Nombre total de retraités | 4 169 | 5 862 | 10 031 |
| Retraités percevant un droit direct seul | 4 014 | 3 595 | 7 609 |
| Retraités percevant un droit dérivé seul | 17 | 462 | 479 |
| Retraités percevant les deux à la fois | 138 | 1 805 | 1 943 |
| Minimum vieillesse ⁽¹⁾ | 6,4% | 5,3% | 5,7% |
| Sedan | | | |
| Nombre total de retraités | 1 609 | 2 311 | 3 920 |
| Retraités percevant un droit direct seul | 1 536 | 1 313 | 2 849 |
| Retraités percevant un droit dérivé seul | 9 | 190 | 199 |
| Retraités percevant les deux à la fois | 64 | 808 | 872 |
| Minimum vieillesse ⁽¹⁾ | 5,6% | 5,8% | 5,7% |
| Rethel | | | |
| Nombre total de retraités | 683 | 980 | 1 663 |
| Retraités percevant un droit direct seul | 659 | 588 | 1 247 |
| Retraités percevant un droit dérivé seul | 3 | 88 | 91 |
| Retraités percevant les deux à la fois | 21 | 304 | 325 |
| Minimum vieillesse ⁽¹⁾ | 1,6% | 4,6% | 3,4% |

¹ Nombre de retraités bénéficiaires d'une allocation du minimum vieillesse par rapport à l'ensemble des retraités en paiement au 31 décembre.

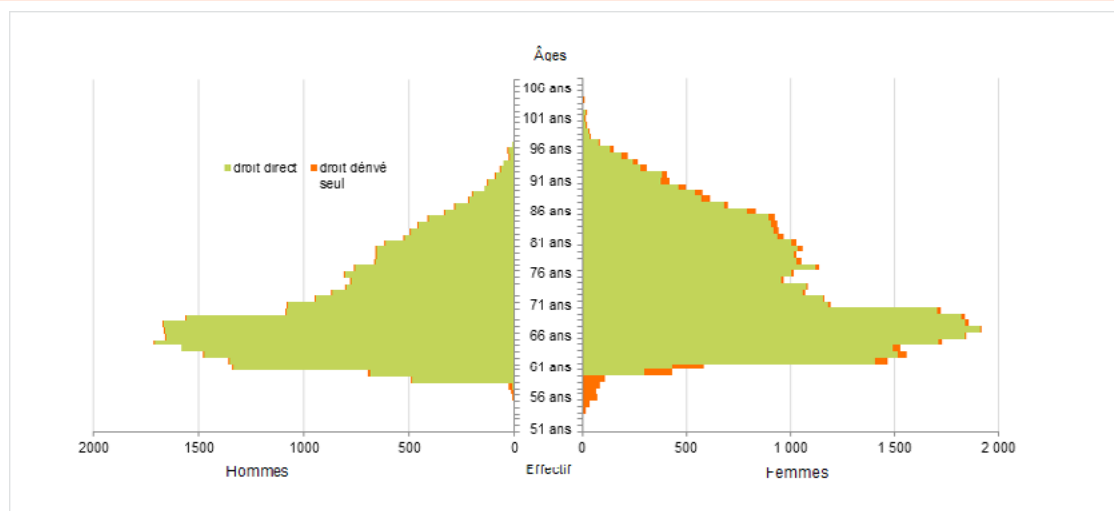


Retraités résidant dans le département

| Nouvelles attributions | Hommes | Femmes | Ensemble |
|---|----------|----------|----------|
| Ensemble des attributions ⁽¹⁾ de droits directs et de droits dérivés | 1 534 | 2 183 | 3 717 |
| Droits directs (retraites personnelles) | 1 388 | 1 493 | 2 881 |
| Droits dérivés (retraites de réversion) | 146 | 690 | 836 |
| Attributions du minimum vieillesse ⁽²⁾ | 101 | 114 | 215 |
| Retraites anticipées et mesures dérogatoires | 703 | 430 | 1 133 |
| Âges moyens au départ de la pension | | | |
| Droits directs | 61,6 ans | 62,2 ans | 61,9 ans |
| Droits dérivés | 73,5 ans | 72,8 ans | 72,9 ans |
| Proportions par rapport aux droits directs contributifs | | | |
| Polypensionnés | 55,7% | 37,2% | 46,1% |

| Retraités en paiement au 31 décembre | Hommes | Femmes | Ensemble |
|--|----------|----------|----------|
| Nombre total de retraités | 28 524 | 37 636 | 66 160 |
| Retraités percevant un droit direct seul | 27 262 | 25 698 | 52 960 |
| Retraités percevant un droit dérivé seul | 172 | 1 520 | 1 692 |
| Retraités percevant les deux à la fois | 1 090 | 10 418 | 11 508 |
| Minimum vieillesse ⁽³⁾ | 2,8% | 2,6% | 2,7% |
| Retraites anticipées et mesures dérogatoires | 6 159 | 3 121 | 9 280 |
| Âges moyens des retraités (droits directs et droits dérivés) | 72,3 ans | 74,5 ans | 73,5 ans |
| Montant global mensuel moyen de la pension servie par le régime général ⁽⁴⁾ | 777 € | 668 € | 715 € |
| Montant global mensuel moyen de la pension servie aux retraités ayant une carrière complète au régime général ⁽⁵⁾ | 1 086 € | 920 € | 996 € |
| Minimum contributif par rapport aux droits directs contributifs | 18,1% | 46,8% | 34,2% |

Pyramide des âges des résidents




¹ Attributions d'une retraite de droit direct ou de droit dérivé au cours de l'année quelle que soit la date d'effet de la pension.

² Dénombrement des allocations du minimum vieillesse.

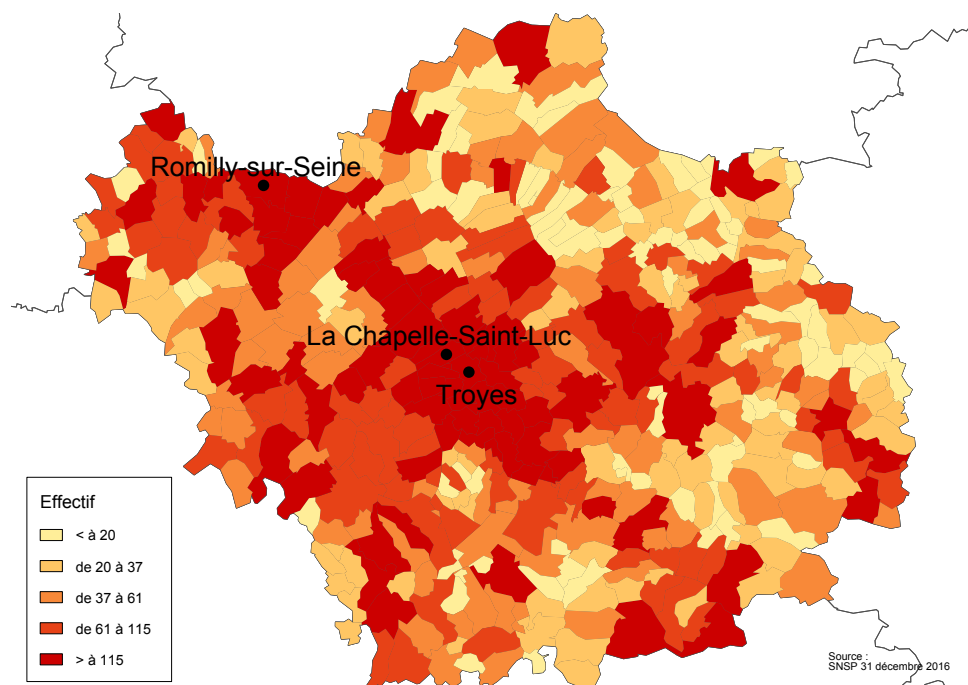
³ Nombre de retraités bénéficiaires d'une allocation du minimum vieillesse par rapport à l'ensemble des retraités en paiement au 31 décembre.

⁴ Ensemble des avantages de droit direct et de droit dérivé servis : montant de base après application des règles de minimum (minimum contributif ou minimum des pensions de réversion) et maximum (écrêtement du plafond de la Sécurité sociale) + compléments de pensions éventuels. Montant brut avant prélèvements sociaux et hors régimes complémentaires.

⁵ Pensions de droit direct calculées à taux plein et sans prorata de durée d'assurance au régime général.




Retraités du régime général par commune



Statistiques des trois communes les plus peuplées du département

| Retraités en paiement au 31 décembre par commune de résidence | Hommes | Femmes | Ensemble |
|---|--------|--------|----------|
| Troyes | | | |
| Nombre total de retraités | 4 360 | 7 019 | 11 379 |
| Retraités percevant un droit direct seul | 4 147 | 4 587 | 8 734 |
| Retraités percevant un droit dérivé seul | 21 | 283 | 304 |
| Retraités percevant les deux à la fois | 192 | 2 149 | 2 341 |
| Minimum vieillesse ⁽¹⁾ | 6,6% | 4,8% | 5,5% |
| Romilly-sur-Seine | | | |
| Nombre total de retraités | 1 492 | 2 071 | 3 563 |
| Retraités percevant un droit direct seul | 1 423 | 1 306 | 2 729 |
| Retraités percevant un droit dérivé seul | 6 | 98 | 104 |
| Retraités percevant les deux à la fois | 63 | 667 | 730 |
| Minimum vieillesse ⁽¹⁾ | 4,1% | 3,6% | 3,8% |
| Chapelle-Saint-Luc (La) | | | |
| Nombre total de retraités | 1 126 | 1 388 | 2 514 |
| Retraités percevant un droit direct seul | 1 079 | 896 | 1 975 |
| Retraités percevant un droit dérivé seul | 1 | 67 | 68 |
| Retraités percevant les deux à la fois | 46 | 425 | 471 |
| Minimum vieillesse ⁽¹⁾ | 10,7% | 7,2% | 8,8% |

¹ Nombre de retraités bénéficiaires d'une allocation du minimum vieillesse par rapport à l'ensemble des retraités en paiement au 31 décembre.

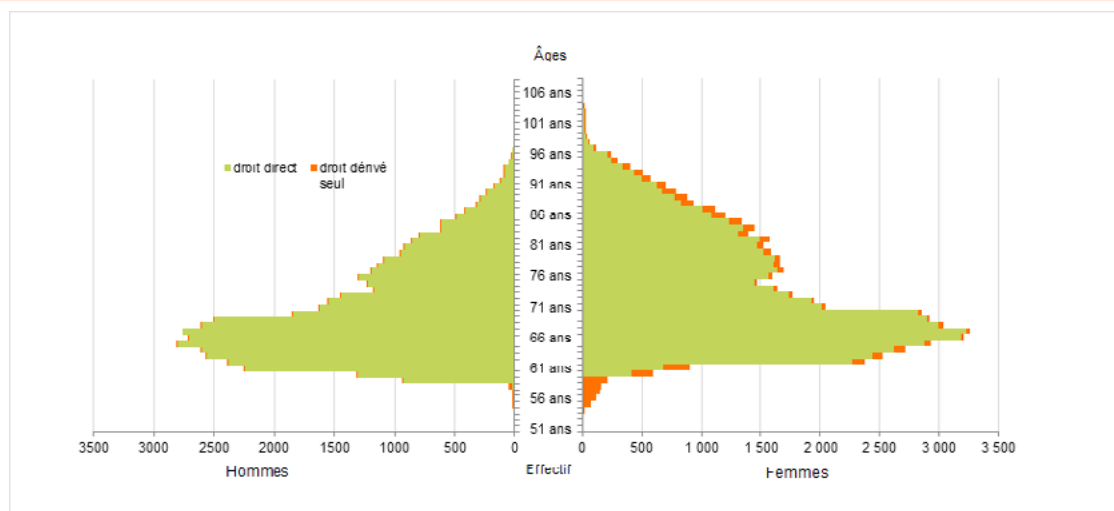


Retraités résidant dans le département

| Nouvelles attributions | Hommes | Femmes | Ensemble |
|---|----------|----------|----------|
| Ensemble des attributions ⁽¹⁾ de droits directs et de droits dérivés | 2 588 | 3 607 | 6 195 |
| Droits directs (retraites personnelles) | 2 441 | 2 570 | 5 011 |
| Droits dérivés (retraites de réversion) | 147 | 1 037 | 1 184 |
| Attributions du minimum vieillesse ⁽²⁾ | 120 | 142 | 262 |
| Retraites anticipées et mesures dérogatoires | 1 243 | 618 | 1 861 |
| Âges moyens au départ de la pension | | | |
| Droits directs | 61,5 ans | 62,5 ans | 62,0 ans |
| Droits dérivés | 73,7 ans | 71,4 ans | 71,7 ans |
| Proportions par rapport aux droits directs contributifs | | | |
| Polypensionnés | 58,9% | 45,3% | 51,9% |

| Retraités en paiement au 31 décembre | Hommes | Femmes | Ensemble |
|--|----------|----------|----------|
| Nombre total de retraités | 46 210 | 60 440 | 106 650 |
| Retraités percevant un droit direct seul | 44 812 | 41 333 | 86 145 |
| Retraités percevant un droit dérivé seul | 208 | 3 486 | 3 694 |
| Retraités percevant les deux à la fois | 1 190 | 15 621 | 16 811 |
| Minimum vieillesse ⁽³⁾ | 2,5% | 2,4% | 2,5% |
| Retraites anticipées et mesures dérogatoires | 11 243 | 4 359 | 15 602 |
| Âges moyens des retraités (droits directs et droits dérivés) | 71,9 ans | 74,1 ans | 73,1 ans |
| Montant global mensuel moyen de la pension servie par le régime général ⁽⁴⁾ | 799 € | 618 € | 696 € |
| Montant global mensuel moyen de la pension servie aux retraités ayant une carrière complète au régime général ⁽⁵⁾ | 1 139 € | 980 € | 1 065 € |
| Minimum contributif par rapport aux droits directs contributifs | 17,6% | 49,0% | 35,0% |

Pyramide des âges des résidents




¹ Attributions d'une retraite de droit direct ou de droit dérivé au cours de l'année quelle que soit la date d'effet de la pension.

² Dénombrement des allocations du minimum vieillesse.

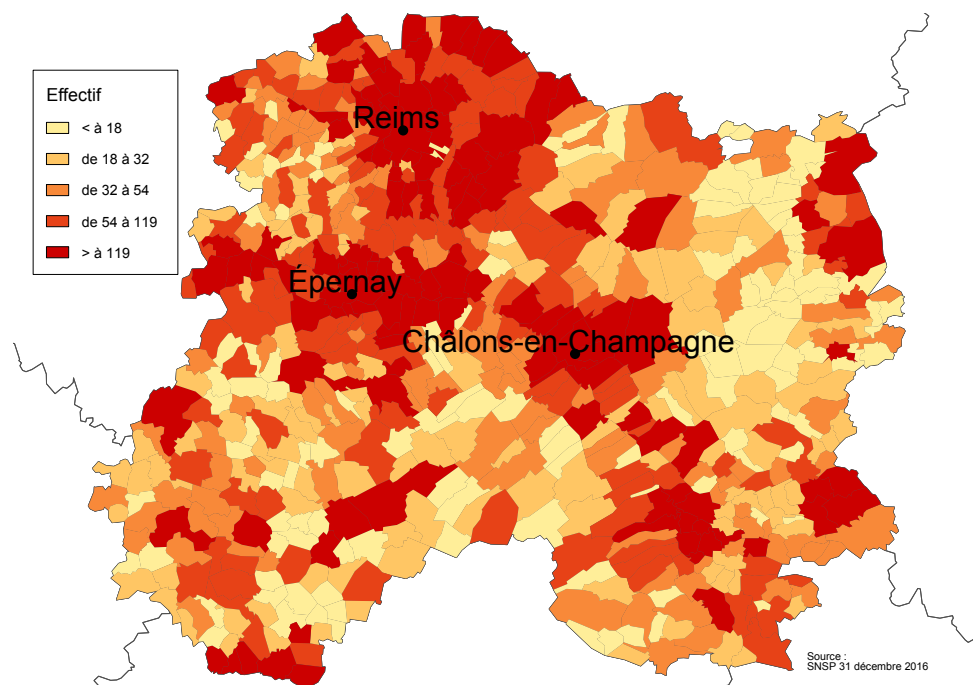
³ Nombre de retraités bénéficiaires d'une allocation du minimum vieillesse par rapport à l'ensemble des retraités en paiement au 31 décembre.

⁴ Ensemble des avantages de droit direct et de droit dérivé servis : montant de base après application des règles de minimum (minimum contributif ou minimum des pensions de réversion) et maximum (écrêtement du plafond de la Sécurité sociale) + compléments de pensions éventuels. Montant brut avant prélèvements sociaux et hors régimes complémentaires.

⁵ Pensions de droit direct calculées à taux plein et sans prorata de durée d'assurance au régime général.




Retraités du régime général par commune



Statistiques des trois communes les plus peuplées du département

| Retraités en paiement au 31 décembre par commune de résidence | Hommes | Femmes | Ensemble |
|--|--------|--------|----------|
| Reims | | | |
| Nombre total de retraités | 12 247 | 17 744 | 29 991 |
| Retraités percevant un droit direct seul | 11 839 | 11 456 | 23 295 |
| Retraités percevant un droit dérivé seul | 43 | 1 017 | 1 060 |
| Retraités percevant les deux à la fois | 365 | 5 271 | 5 636 |
| Minimum vieillesse ⁽¹⁾ | 4,9% | 3,7% | 4,2% |
| Châlons-en-Champagne | | | |
| Nombre total de retraités | 3 225 | 4 723 | 7 948 |
| Retraités percevant un droit direct seul | 3 130 | 3 083 | 6 213 |
| Retraités percevant un droit dérivé seul | 12 | 307 | 319 |
| Retraités percevant les deux à la fois | 83 | 1 333 | 1 416 |
| Minimum vieillesse ⁽¹⁾ | 4,9% | 3,4% | 4,0% |
| Épernay | | | |
| Nombre total de retraités | 1 949 | 2 916 | 4 865 |
| Retraités percevant un droit direct seul | 1 885 | 1 891 | 3 776 |
| Retraités percevant un droit dérivé seul | 6 | 185 | 191 |
| Retraités percevant les deux à la fois | 58 | 840 | 898 |
| Minimum vieillesse ⁽¹⁾ | 4,3% | 3,1% | 3,6% |

¹ Nombre de retraités bénéficiaires d'une allocation du minimum vieillesse par rapport à l'ensemble des retraités en paiement au 31 décembre.

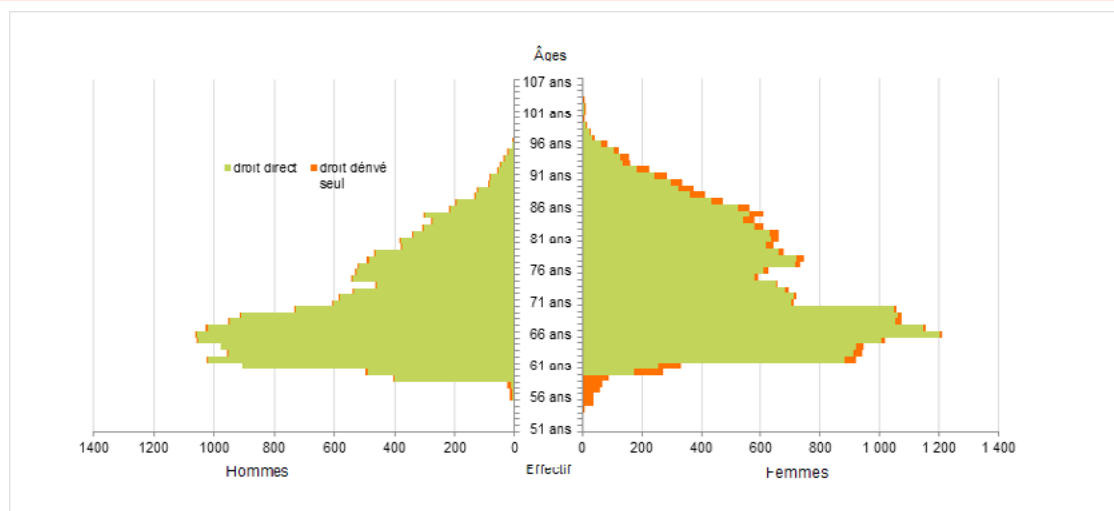


Retraités résidant dans le département

| Nouvelles attributions | Hommes | Femmes | Ensemble |
|---|----------|----------|----------|
| Ensemble des attributions ⁽¹⁾ de droits directs et de droits dérivés | 996 | 1 413 | 2 409 |
| Droits directs (retraites personnelles) | 913 | 971 | 1 884 |
| Droits dérivés (retraites de réversion) | 83 | 442 | 525 |
| Attributions du minimum vieillesse ⁽²⁾ | 38 | 55 | 93 |
| Retraites anticipées et mesures dérogatoires | 511 | 269 | 780 |
| Âges moyens au départ de la pension | | | |
| Droits directs | 61,4 ans | 62,3 ans | 61,9 ans |
| Droits dérivés | 72,0 ans | 71,1 ans | 71,2 ans |
| Proportions par rapport aux droits directs contributifs | | | |
| Polypensionnés | 52,6% | 36,5% | 44,3% |

| Retraités en paiement au 31 décembre | Hommes | Femmes | Ensemble |
|--|----------|----------|----------|
| Nombre total de retraités | 18 319 | 23 532 | 41 851 |
| Retraités percevant un droit direct seul | 17 506 | 15 555 | 33 061 |
| Retraités percevant un droit dérivé seul | 151 | 1 383 | 1 534 |
| Retraités percevant les deux à la fois | 662 | 6 594 | 7 256 |
| Minimum vieillesse ⁽³⁾ | 2,0% | 2,5% | 2,3% |
| Retraites anticipées et mesures dérogatoires | 4 421 | 1 480 | 5 901 |
| Âges moyens des retraités (droits directs et droits dérivés) | 72,1 ans | 74,6 ans | 73,5 ans |
| Montant global mensuel moyen de la pension servie par le régime général ⁽⁴⁾ | 760 € | 591 € | 665 € |
| Montant global mensuel moyen de la pension servie aux retraités ayant une carrière complète au régime général ⁽⁵⁾ | 1 093 € | 927 € | 1 021 € |
| Minimum contributif par rapport aux droits directs contributifs | 19,8% | 57,7% | 40,6% |

Pyramide des âges des résidents




¹ Attributions d'une retraite de droit direct ou de droit dérivé au cours de l'année quelle que soit la date d'effet de la pension.

² Dénombrement des allocations du minimum vieillesse.

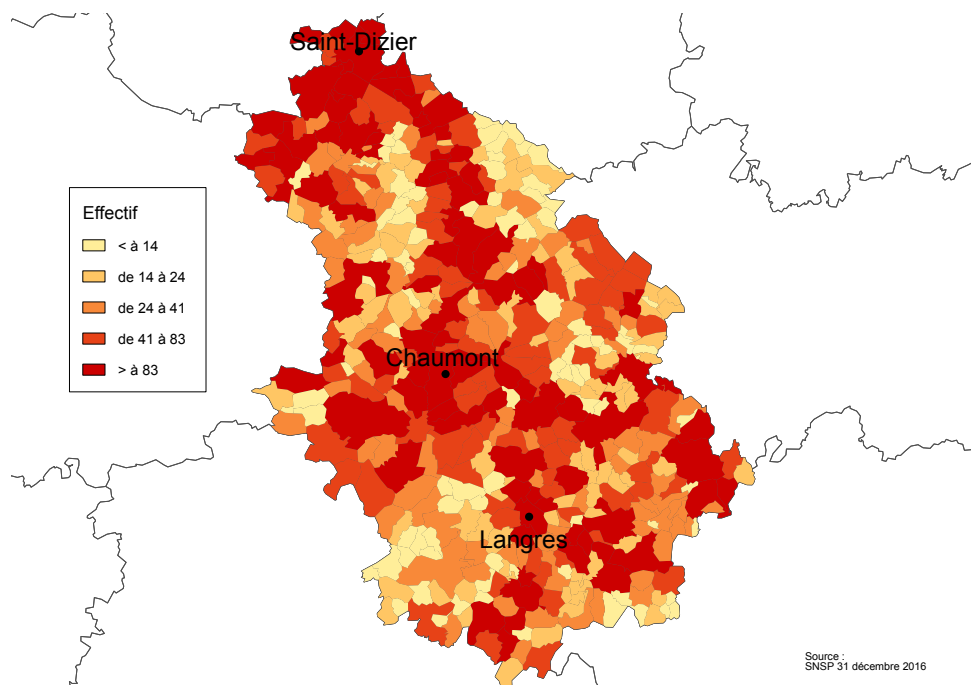
³ Nombre de retraités bénéficiaires d'une allocation du minimum vieillesse par rapport à l'ensemble des retraités en paiement au 31 décembre.

⁴ Ensemble des avantages de droit direct et de droit dérivé servis : montant de base après application des règles de minimum (minimum contributif ou minimum des pensions de réversion) et maximum (écrêtement du plafond de la Sécurité sociale) + compléments de pensions éventuels. Montant brut avant prélèvements sociaux et hors régimes complémentaires.

⁵ Pensions de droit direct calculées à taux plein et sans prorata de durée d'assurance au régime général.



Retraités du régime général par commune



Statistiques des trois communes les plus peuplées du département

| Retraités en paiement au 31 décembre par commune de résidence | Hommes | Femmes | Ensemble |
|--|--------|--------|----------|
| Saint-Dizier | | | |
| Nombre total de retraités | 2 383 | 3 377 | 5 760 |
| Retraités percevant un droit direct seul | 2 284 | 1 906 | 4 190 |
| Retraités percevant un droit dérivé seul | 13 | 216 | 229 |
| Retraités percevant les deux à la fois | 86 | 1 255 | 1 341 |
| Minimum vieillesse ⁽¹⁾ | 4,5% | 4,2% | 4,3% |
| Chaumont | | | |
| Nombre total de retraités | 2 020 | 2 927 | 4 947 |
| Retraités percevant un droit direct seul | 1 946 | 1 989 | 3 935 |
| Retraités percevant un droit dérivé seul | 7 | 154 | 161 |
| Retraités percevant les deux à la fois | 67 | 784 | 851 |
| Minimum vieillesse ⁽¹⁾ | 2,6% | 3,2% | 3,0% |
| Langres | | | |
| Nombre total de retraités | 692 | 1 029 | 1 721 |
| Retraités percevant un droit direct seul | 668 | 668 | 1 336 |
| Retraités percevant un droit dérivé seul | 5 | 66 | 71 |
| Retraités percevant les deux à la fois | 19 | 295 | 314 |
| Minimum vieillesse ⁽¹⁾ | 3,9% | 3,4% | 3,6% |

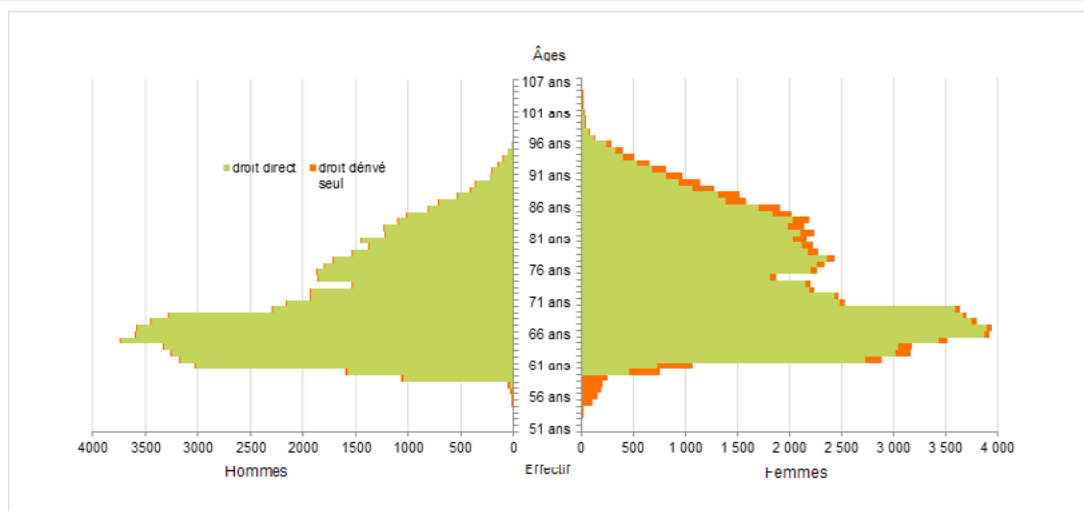
¹ Nombre de retraités bénéficiaires d'une allocation du minimum vieillesse par rapport à l'ensemble des retraités en paiement au 31 décembre.

Retraités résidant dans le département

| Nouvelles attributions | Hommes | Femmes | Ensemble |
|---|----------|----------|----------|
| Ensemble des attributions ⁽¹⁾ de droits directs et de droits dérivés | 3 301 | 4 782 | 8 083 |
| Droits directs (retraites personnelles) | 3 092 | 3 248 | 6 340 |
| Droits dérivés (retraites de réversion) | 209 | 1 534 | 1 743 |
| Attributions du minimum vieillesse ⁽²⁾ | 187 | 237 | 424 |
| Retraites anticipées et mesures dérogatoires | 1 520 | 693 | 2 213 |
| Âges moyens au départ de la pension | | | |
| Droits directs | 61,6 ans | 62,6 ans | 62,1 ans |
| Droits dérivés | 73,9 ans | 72,3 ans | 72,5 ans |
| Proportions par rapport aux droits directs contributifs | | | |
| Polypensionnés | 52,3% | 37,0% | 44,5% |

| Retraités en paiement au 31 décembre | Hommes | Femmes | Ensemble |
|--|----------|----------|----------|
| Nombre total de retraités | 62 847 | 79 580 | 142 427 |
| Retraités percevant un droit direct seul | 61 007 | 51 687 | 112 694 |
| Retraités percevant un droit dérivé seul | 237 | 5 482 | 5 719 |
| Retraités percevant les deux à la fois | 1 603 | 22 411 | 24 014 |
| Minimum vieillesse ⁽³⁾ | 2,9% | 2,5% | 2,7% |
| Retraites anticipées et mesures dérogatoires | 13 685 | 4 539 | 18 224 |
| Âges moyens des retraités (droits directs et droits dérivés) | 72,4 ans | 74,7 ans | 73,7 ans |
| Montant global mensuel moyen de la pension servie par le régime général ⁽⁴⁾ | 822 € | 624 € | 712 € |
| Montant global mensuel moyen de la pension servie aux retraités ayant une carrière complète au régime général ⁽⁵⁾ | 1 139 € | 985 € | 1 074 € |
| Minimum contributif par rapport aux droits directs contributifs | 17,1% | 51,7% | 35,8% |

Pyramide des âges des résidents



¹ Attributions d'une retraite de droit direct ou de droit dérivé au cours de l'année quelle que soit la date d'effet de la pension.

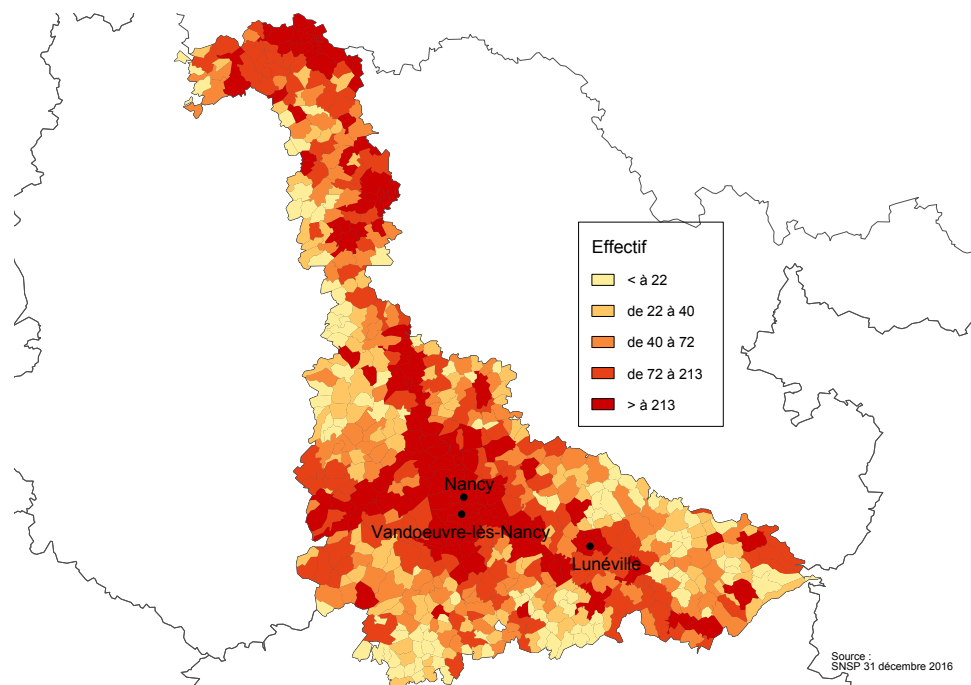
² Dénombrement des allocations du minimum vieillesse.

³ Nombre de retraités bénéficiaires d'une allocation du minimum vieillesse par rapport à l'ensemble des retraités en paiement au 31 décembre.

⁴ Ensemble des avantages de droit direct et de droit dérivé servis : montant de base après application des règles de minimum (minimum contributif ou minimum des pensions de réversion) et maximum (écrêtement du plafond de la Sécurité sociale) + compléments de pensions éventuels. Montant brut avant prélèvements sociaux et hors régimes complémentaires.

⁵ Pensions de droit direct calculées à taux plein et sans prorata de durée d'assurance au régime général.


Retraités du régime général par commune



Statistiques des trois communes les plus peuplées du département

| Retraités en paiement au 31 décembre par commune de résidence | Hommes | Femmes | Ensemble |
|---|--------|--------|----------|
| Nancy | | | |
| Nombre total de retraités | 5 497 | 8 442 | 13 939 |
| Retraités percevant un droit direct seul | 5 359 | 5 944 | 11 303 |
| Retraités percevant un droit dérivé seul | 21 | 463 | 484 |
| Retraités percevant les deux à la fois | 117 | 2 035 | 2 152 |
| Minimum vieillesse ⁽¹⁾ | 9,1% | 5,1% | 6,7% |
| Vandœuvre-lès-Nancy | | | |
| Nombre total de retraités | 2 127 | 3 011 | 5 138 |
| Retraités percevant un droit direct seul | 2 059 | 2 022 | 4 081 |
| Retraités percevant un droit dérivé seul | 10 | 164 | 174 |
| Retraités percevant les deux à la fois | 58 | 825 | 883 |
| Minimum vieillesse ⁽¹⁾ | 8,6% | 4,8% | 6,4% |
| Lunéville | | | |
| Nombre total de retraités | 1 666 | 2 340 | 4 006 |
| Retraités percevant un droit direct seul | 1 584 | 1 430 | 3 014 |
| Retraités percevant un droit dérivé seul | 10 | 125 | 135 |
| Retraités percevant les deux à la fois | 72 | 785 | 857 |
| Minimum vieillesse ⁽¹⁾ | 3,9% | 3,5% | 3,7% |

¹ Nombre de retraités bénéficiaires d'une allocation du minimum vieillesse par rapport à l'ensemble des retraités en paiement au 31 décembre.

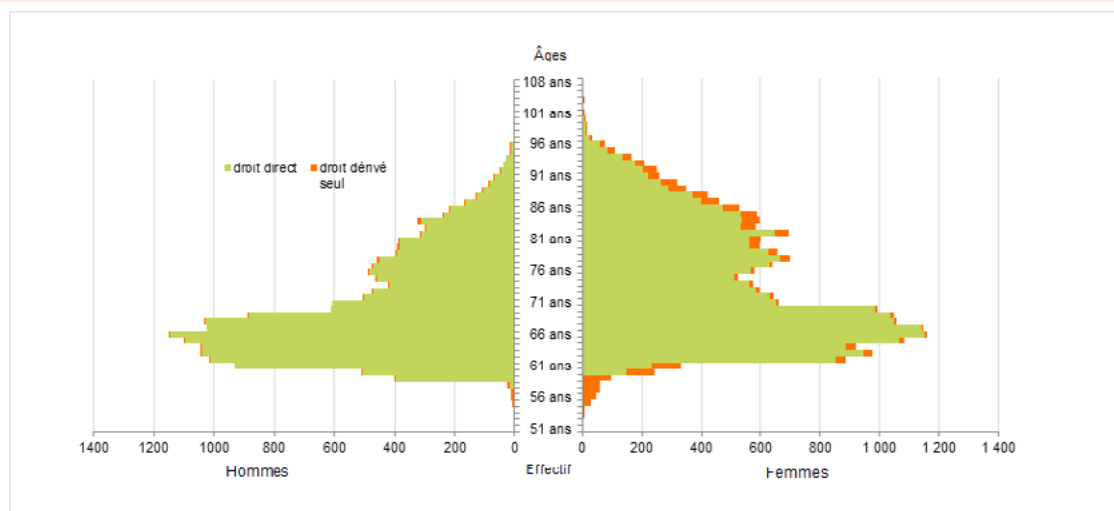


Retraités résidant dans le département

| Nouvelles attributions | Hommes | Femmes | Ensemble |
|---|----------|----------|----------|
| Ensemble des attributions ⁽¹⁾ de droits directs et de droits dérivés | 1 037 | 1 383 | 2 420 |
| Droits directs (retraites personnelles) | 955 | 966 | 1 921 |
| Droits dérivés (retraites de réversion) | 82 | 417 | 499 |
| Attributions du minimum vieillesse ⁽²⁾ | 55 | 85 | 140 |
| Retraites anticipées et mesures dérogatoires | 527 | 216 | 743 |
| Âges moyens au départ de la pension | | | |
| Droits directs | 61,3 ans | 62,7 ans | 62,0 ans |
| Droits dérivés | 73,8 ans | 72,2 ans | 72,5 ans |
| Proportions par rapport aux droits directs contributifs | | | |
| Polypensionnés | 54,8% | 39,9% | 47,3% |

| Retraités en paiement au 31 décembre | Hommes | Femmes | Ensemble |
|--|----------|----------|----------|
| Nombre total de retraités | 17 952 | 22 630 | 40 582 |
| Retraités percevant un droit direct seul | 17 244 | 14 591 | 31 835 |
| Retraités percevant un droit dérivé seul | 132 | 1 570 | 1 702 |
| Retraités percevant les deux à la fois | 576 | 6 469 | 7 045 |
| Minimum vieillesse ⁽³⁾ | 2,3% | 2,7% | 2,5% |
| Retraites anticipées et mesures dérogatoires | 4 580 | 1 430 | 6 010 |
| Âges moyens des retraités (droits directs et droits dérivés) | 71,8 ans | 74,6 ans | 73,3 ans |
| Montant global mensuel moyen de la pension servie par le régime général ⁽⁴⁾ | 763 € | 579 € | 660 € |
| Montant global mensuel moyen de la pension servie aux retraités ayant une carrière complète au régime général ⁽⁵⁾ | 1 103 € | 930 € | 1 031 € |
| Minimum contributif par rapport aux droits directs contributifs | 19,8% | 59,3% | 41,2% |

Pyramide des âges des résidents




¹ Attributions d'une retraite de droit direct ou de droit dérivé au cours de l'année quelle que soit la date d'effet de la pension.

² Dénombrement des allocations du minimum vieillesse.

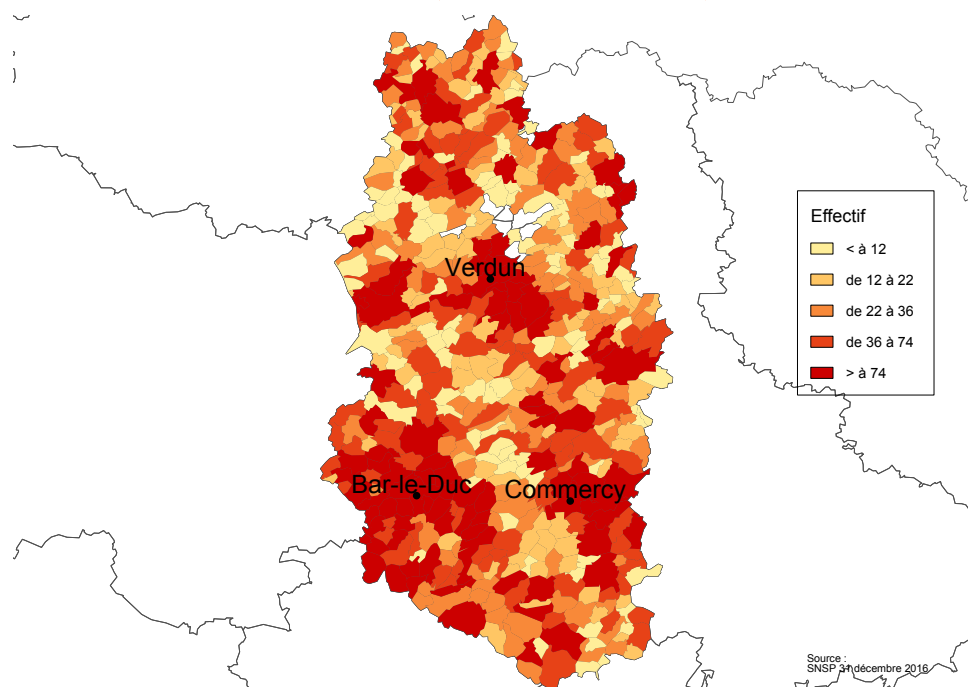
³ Nombre de retraités bénéficiaires d'une allocation du minimum vieillesse par rapport à l'ensemble des retraités en paiement au 31 décembre.

⁴ Ensemble des avantages de droit direct et de droit dérivé servis : montant de base après application des règles de minimum (minimum contributif ou minimum des pensions de réversion) et maximum (écrêtement du plafond de la Sécurité sociale) + compléments de pensions éventuels. Montant brut avant prélèvements sociaux et hors régimes complémentaires.

⁵ Pensions de droit direct calculées à taux plein et sans prorata de durée d'assurance au régime général.




Retraités du régime général par commune



Statistiques des trois communes les plus peuplées du département

| Retraités en paiement au 31 décembre par commune de résidence | Hommes | Femmes | Ensemble |
|--|--------|--------|----------|
| Verdun | | | |
| Nombre total de retraités | 1 533 | 2 254 | 3 787 |
| Retraités percevant un droit direct seul | 1 480 | 1 414 | 2 894 |
| Retraités percevant un droit dérivé seul | 2 | 151 | 153 |
| Retraités percevant les deux à la fois | 51 | 689 | 740 |
| Minimum vieillesse ⁽¹⁾ | 4,4% | 4,9% | 4,7% |
| Bar-le-Duc | | | |
| Nombre total de retraités | 1 352 | 2 059 | 3 411 |
| Retraités percevant un droit direct seul | 1 300 | 1 350 | 2 650 |
| Retraités percevant un droit dérivé seul | 3 | 98 | 101 |
| Retraités percevant les deux à la fois | 49 | 611 | 660 |
| Minimum vieillesse ⁽¹⁾ | 4,8% | 3,7% | 4,1% |
| Commercy | | | |
| Nombre total de retraités | 517 | 742 | 1 259 |
| Retraités percevant un droit direct seul | 500 | 417 | 917 |
| Retraités percevant un droit dérivé seul | 3 | 55 | 58 |
| Retraités percevant les deux à la fois | 14 | 270 | 284 |
| Minimum vieillesse ⁽¹⁾ | 3,9% | 5,1% | 4,6% |

¹ Nombre de retraités bénéficiaires d'une allocation du minimum vieillesse par rapport à l'ensemble des retraités en paiement au 31 décembre.

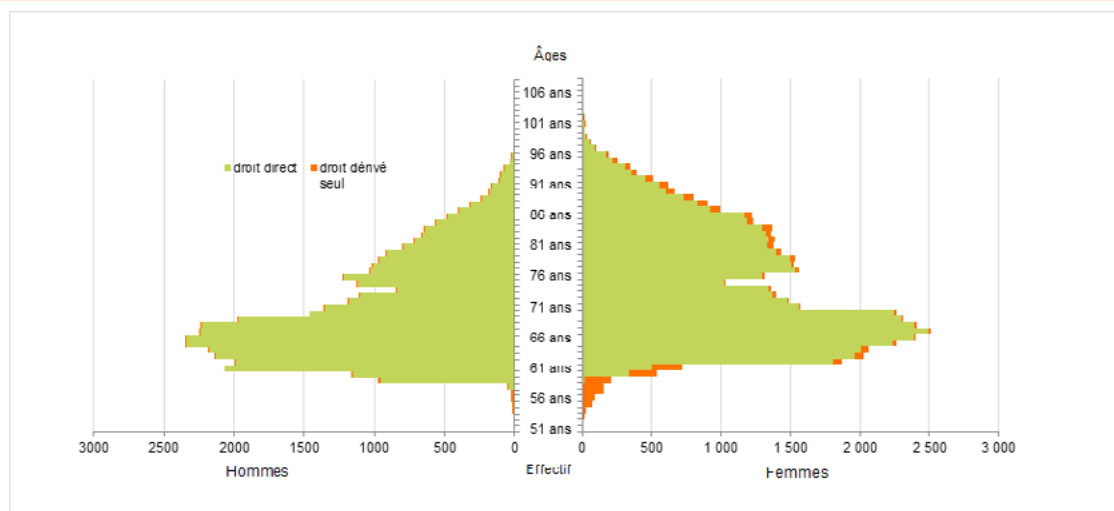


Retraités résidant dans le département

| Nouvelles attributions | Hommes | Femmes | Ensemble |
|---|----------|----------|----------|
| Ensemble des attributions ⁽¹⁾ de droits directs et de droits dérivés | 2 299 | 3 002 | 5 301 |
| Droits directs (retraites personnelles) | 2 058 | 1 982 | 4 040 |
| Droits dérivés (retraites de réversion) | 241 | 1 020 | 1 261 |
| Attributions du minimum vieillesse ⁽²⁾ | 83 | 133 | 216 |
| Retraites anticipées et mesures dérogatoires | 1 177 | 509 | 1 686 |
| Âges moyens au départ de la pension | | | |
| Droits directs | 61,3 ans | 62,3 ans | 61,8 ans |
| Droits dérivés | 74,5 ans | 72,7 ans | 73,1 ans |
| Proportions par rapport aux droits directs contributifs | | | |
| Polypensionnés | 48,7% | 34,9% | 42,0% |

| Retraités en paiement au 31 décembre | Hommes | Femmes | Ensemble |
|--|----------|----------|----------|
| Nombre total de retraités | 39 543 | 50 204 | 89 747 |
| Retraités percevant un droit direct seul | 37 676 | 32 454 | 70 130 |
| Retraités percevant un droit dérivé seul | 219 | 2 492 | 2 711 |
| Retraités percevant les deux à la fois | 1 648 | 15 258 | 16 906 |
| Minimum vieillesse ⁽³⁾ | 1,9% | 2,2% | 2,1% |
| Retraites anticipées et mesures dérogatoires | 9 815 | 3 346 | 13 161 |
| Âges moyens des retraités (droits directs et droits dérivés) | 72,0 ans | 74,6 ans | 73,5 ans |
| Montant global mensuel moyen de la pension servie par le régime général ⁽⁴⁾ | 811 € | 644 € | 718 € |
| Montant global mensuel moyen de la pension servie aux retraités ayant une carrière complète au régime général ⁽⁵⁾ | 1 093 € | 916 € | 1 008 € |
| Minimum contributif par rapport aux droits directs contributifs | 17,4% | 53,4% | 37,1% |

Pyramide des âges des résidents




¹ Attributions d'une retraite de droit direct ou de droit dérivé au cours de l'année quelle que soit la date d'effet de la pension.

² Dénombrement des allocations du minimum vieillesse.

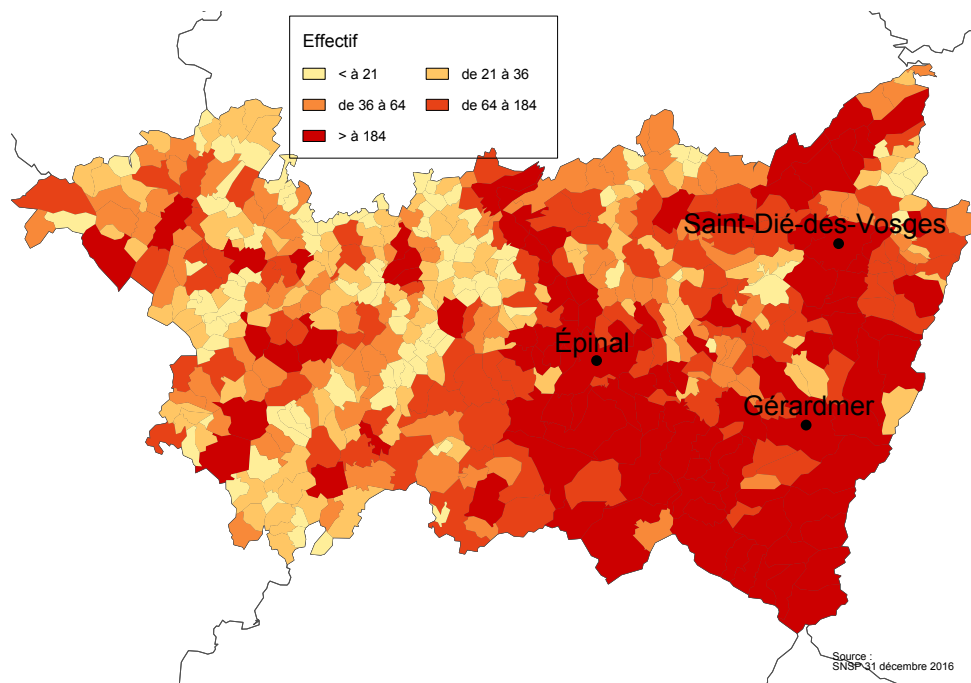
³ Nombre de retraités bénéficiaires d'une allocation du minimum vieillesse par rapport à l'ensemble des retraités en paiement au 31 décembre.

⁴ Ensemble des avantages de droit direct et de droit dérivé servis : montant de base après application des règles de minimum (minimum contributif ou minimum des pensions de réversion) et maximum (écrêtement du plafond de la Sécurité sociale) + compléments de pensions éventuels. Montant brut avant prélèvements sociaux et hors régimes complémentaires.

⁵ Pensions de droit direct calculées à taux plein et sans prorata de durée d'assurance au régime général.



Retraités du régime général par commune



Statistiques des trois communes les plus peuplées du département

| Retraités en paiement au 31 décembre par commune de résidence | Hommes | Femmes | Ensemble |
|---|--------|--------|----------|
| Épinal | | | |
| Nombre total de retraités | 2 612 | 4 027 | 6 639 |
| Retraités percevant un droit direct seul | 2 488 | 2 561 | 5 049 |
| Retraités percevant un droit dérivé seul | 13 | 215 | 228 |
| Retraités percevant les deux à la fois | 111 | 1 251 | 1 362 |
| Minimum vieillesse ⁽¹⁾ | 5,3% | 4,5% | 4,8% |
| Saint-Dié-des-Vosges | | | |
| Nombre total de retraités | 2 024 | 3 088 | 5 112 |
| Retraités percevant un droit direct seul | 1 931 | 1 915 | 3 846 |
| Retraités percevant un droit dérivé seul | 8 | 126 | 134 |
| Retraités percevant les deux à la fois | 85 | 1 047 | 1 132 |
| Minimum vieillesse ⁽¹⁾ | 4,2% | 3,6% | 3,8% |
| Gérardmer | | | |
| Nombre total de retraités | 1 090 | 1 353 | 2 443 |
| Retraités percevant un droit direct seul | 1 050 | 881 | 1 931 |
| Retraités percevant un droit dérivé seul | 2 | 68 | 70 |
| Retraités percevant les deux à la fois | 38 | 404 | 442 |
| Minimum vieillesse ⁽¹⁾ | 2,1% | 2,2% | 2,2% |

¹ Nombre de retraités bénéficiaires d'une allocation du minimum vieillesse par rapport à l'ensemble des retraités en paiement au 31 décembre.