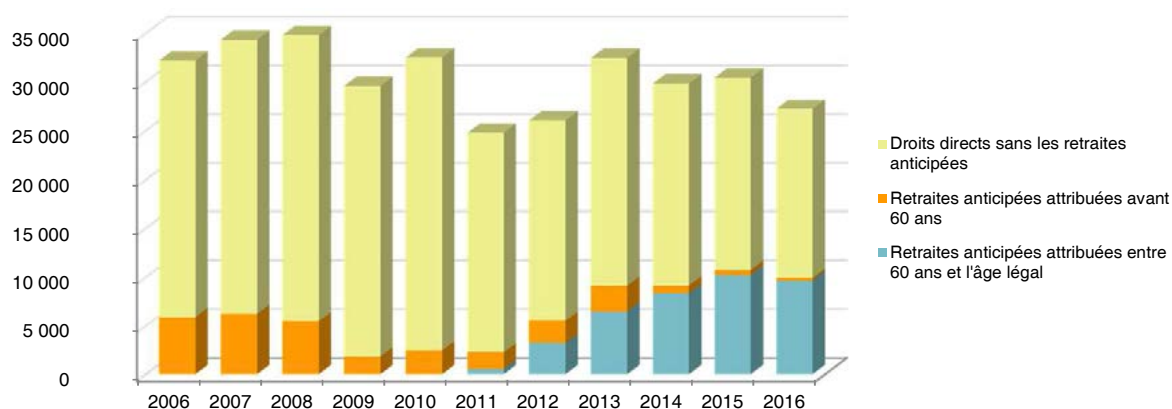




**Retraités résidant en Carsat Bourgogne et Franche-Comté**

| Nouvelles attributions  | Hommes | Femmes | Ensemble |
|---|--------|--------|----------|
| Ensemble des attributions <sup>(1)</sup> de droits directs et de droits dérivés | 14 462 | 19 958 | 34 420   |
| Droits directs (retraites personnelles)   | 13 319 | 13 871 | 27 190   |
| Droits dérivés (retraites de réversion)   | 1 143  | 6 087  | 7 230    |
| Attributions du minimum vieillesse <sup>(2)</sup>                               | 714    | 974    | 1 688    |

Évolution des attributions de droits directs et retraites anticipées depuis 2006



|  |          |          |          |
|--|----------|----------|----------|
| Retraites anticipées et mesures dérogatoires                   | 6 945    | 3 429    | 10 374   |
| <b>Âges moyens au départ de la pension</b>                     |          |          |          |
| Droits directs   | 61,5 ans | 62,4 ans | 62,0 ans |
| Droits dérivés   | 75,1 ans | 72,9 ans | 73,3 ans |
| <b>Proportions par rapport aux droits directs contributifs</b> |          |          |          |
| Pensions à taux réduit   | 6,1%     | 10,3%    | 8,2%     |
| Retraités bénéficiant d'une surcote                            | 11,5%    | 12,1%    | 11,8%    |
| Polypensionnés   | 54,6%    | 40,4%    | 47,3%    |

| Retraités en paiement au 31 décembre   | Hommes   | Femmes   | Ensemble |
|--|----------|----------|----------|
| Nombre total de retraités  | 279 429  | 351 805  | 631 234  |
| Retraités percevant un droit direct seul   | 268 753  | 239 659  | 508 412  |
| Retraités percevant un droit dérivé seul   | 1 751    | 17 306   | 19 057   |
| Retraités percevant les deux à la fois   | 8 925    | 94 840   | 103 765  |
| Minimum vieillesse <sup>(3)</sup>  | 2,2%     | 2,3%     | 2,3%     |
| Retraites anticipées et mesures dérogatoires   | 58 727   | 21 015   | 79 742   |
| Âges moyens des retraités (droits directs et droits dérivés)   | 72,4 ans | 74,7 ans | 73,7 ans |
| Montant global mensuel moyen de la pension servie par le régime général <sup>(4)</sup>                                       | 796 €    | 620 €    | 698 €    |
| Montant global mensuel moyen de la pension servie aux retraités ayant une carrière complète au régime général <sup>(5)</sup> | 1 129 €  | 954 €    | 1 049 €  |
| Minimum contributif par rapport aux droits directs contributifs  | 18,5%    | 53,2%    | 37,4%    |

<sup>1</sup> Attributions d'une retraite de droit direct ou de droit dérivé au cours de l'année quelle que soit la date d'effet de la pension.

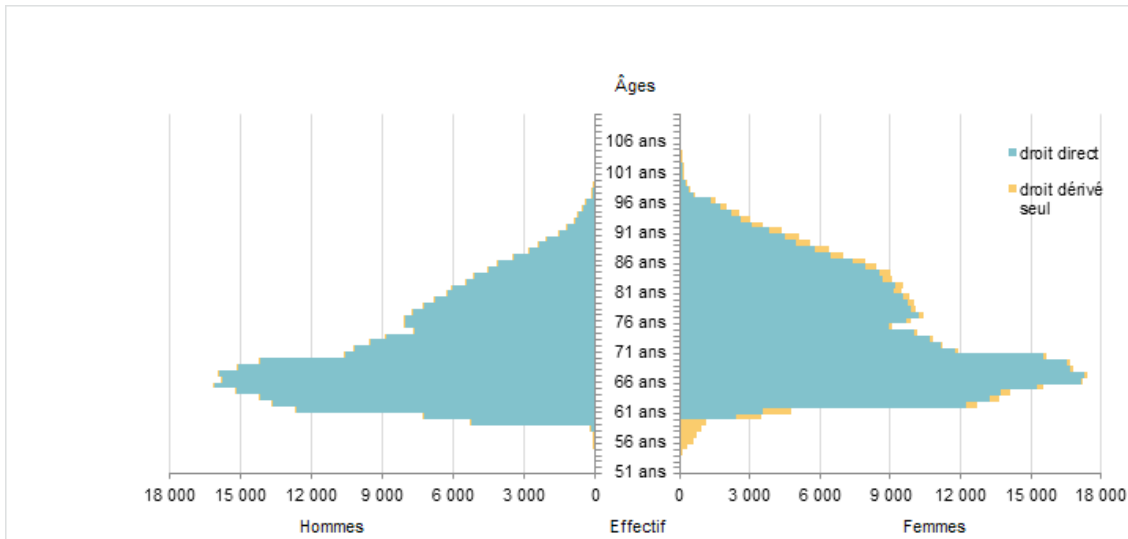
<sup>2</sup> Dénombrement des allocations du minimum vieillesse.

<sup>3</sup> Nombre de retraités bénéficiaires d'une allocation du minimum vieillesse par rapport à l'ensemble des retraités en paiement au 31 décembre.

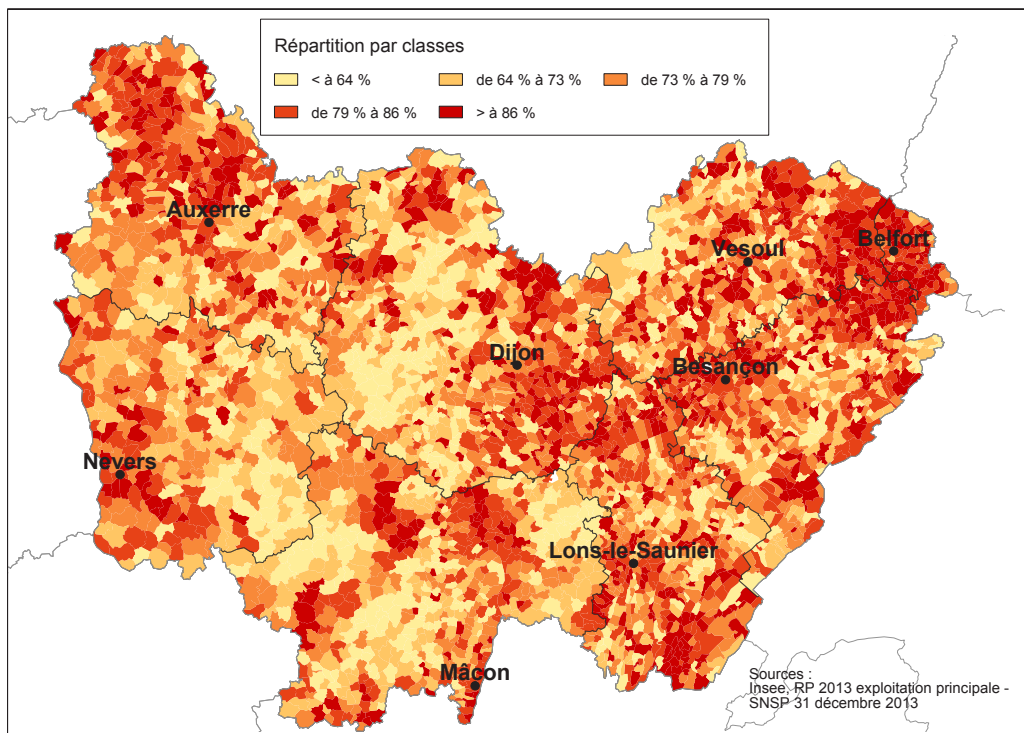
<sup>4</sup> Ensemble des avantages de droit direct et de droit dérivé servis : montant de base après application des règles de minimum (minimum contributif ou minimum des pensions de réversion) et maximum (écrêtement du plafond de la Sécurité sociale) + compléments de pensions éventuels. Montant brut avant prélèvements sociaux et hors régimes complémentaires.

<sup>5</sup> Pensions de droit direct calculées à taux plein et sans prorata de durée d'assurance au régime général.

## Pyramide des âges des résidents



## Retraités du régime général par rapport à la population des 60 ans et plus par commune dans la Carsat Bourgogne et Franche-Comté




## Prestataires payés par la Carsat Bourgogne et Franche-Comté

| Répartition par département de résidence            | Hommes         | Femmes         | Ensemble       |
|---|----------------|----------------|----------------|
| 21 - Côte-d'Or                                      | 44 548         | 57 149         | 101 697        |
| 25 - Doubs  | 46 523         | 57 183         | 103 706        |
| 39 - Jura   | 25 136         | 31 328         | 56 464         |
| 58 - Nièvre   | 20 637         | 27 870         | 48 507         |
| 70 - Haute-Saône                                    | 23 243         | 27 797         | 51 040         |
| 71 - Saône-et-Loire                                 | 55 663         | 70 594         | 126 257        |
| 89 - Yonne  | 29 950         | 37 296         | 67 246         |
| 90 - Territoire-de-Belfort                          | 12 516         | 14 885         | 27 401         |
| <b>Total Carsat Bourgogne et Franche-Comté</b>      | <b>258 216</b> | <b>324 102</b> | <b>582 318</b> |
| <b>Total hors Carsat Bourgogne et Franche-Comté</b> | <b>36 116</b>  | <b>40 049</b>  | <b>76 165</b>  |
| <b>Ensemble des prestataires</b>                    | <b>294 332</b> | <b>364 151</b> | <b>658 483</b> |

Sources : Cnav, SNSP, Insee  
Toutes les données de votre région sont en ligne dans la rubrique "Statistiques en région".

Retrouvez-nous sur [www.lassuranceretraite.fr](http://www.lassuranceretraite.fr),  
[www.statistiques-recherches.cnav.fr](http://www.statistiques-recherches.cnav.fr), Facebook,  
notre application **Retraite Sécu** et Twitter.



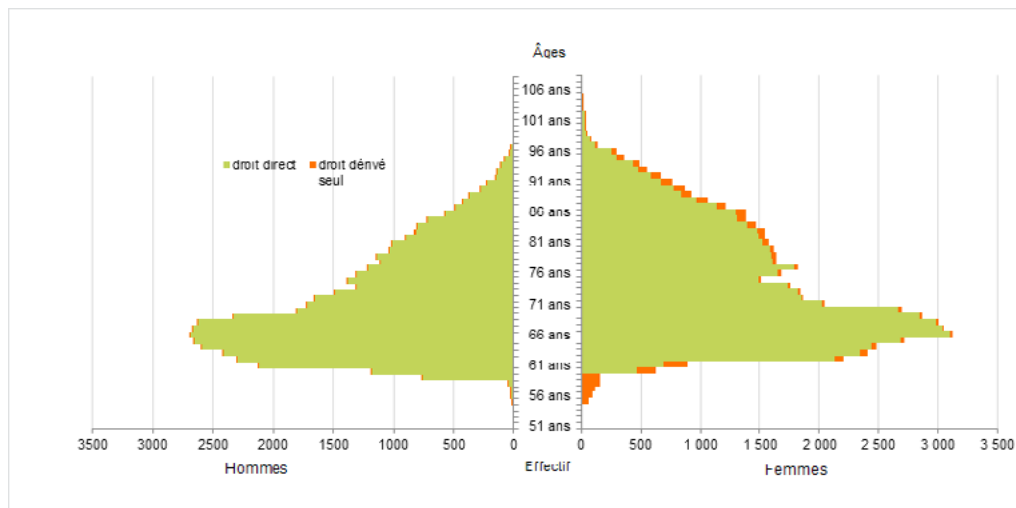


## Retraités résidant dans le département

| Nouvelles attributions  | Hommes   | Femmes   | Ensemble |
|---|----------|----------|----------|
| Ensemble des attributions <sup>(1)</sup> de droits directs et de droits dérivés | 2 418    | 3 393    | 5 811    |
| Droits directs (retraites personnelles)   | 2 248    | 2 467    | 4 715    |
| Droits dérivés (retraites de réversion)   | 170      | 926      | 1 096    |
| Attributions du minimum vieillesse <sup>(2)</sup>                               | 128      | 144      | 272      |
| Retraites anticipées et mesures dérogatoires                                    | 1 026    | 667      | 1 693    |
| <b>Âges moyens au départ de la pension</b>                                      |          |          |          |
| Droits directs  | 61,8 ans | 62,4 ans | 62,1 ans |
| Droits dérivés  | 74,5 ans | 72,7 ans | 72,9 ans |
| <b>Proportions par rapport aux droits directs contributifs</b>                  |          |          |          |
| Polypensionnés  | 57,2%    | 42,1%    | 49,3%    |

| Retraités en paiement au 31 décembre   | Hommes   | Femmes   | Ensemble |
|--|----------|----------|----------|
| Nombre total de retraités  | 46 886   | 60 594   | 107 480  |
| Retraités percevant un droit direct seul   | 45 345   | 42 856   | 88 201   |
| Retraités percevant un droit dérivé seul   | 238      | 2 787    | 3 025    |
| Retraités percevant les deux à la fois   | 1 303    | 14 951   | 16 254   |
| Minimum vieillesse <sup>(3)</sup>  | 2,3%     | 2,0%     | 2,1%     |
| Retraites anticipées et mesures dérogatoires   | 9 791    | 4 314    | 14 105   |
| Âges moyens des retraités (droits directs et droits dérivés)   | 72,5 ans | 74,7 ans | 73,7 ans |
| Montant global mensuel moyen de la pension servie par le régime général <sup>(4)</sup>                                       | 766 €    | 624 €    | 686 €    |
| Montant global mensuel moyen de la pension servie aux retraités ayant une carrière complète au régime général <sup>(5)</sup> | 1 144 €  | 976 €    | 1 061 €  |
| Minimum contributif par rapport aux droits directs contributifs  | 20,3%    | 49,6%    | 36,5%    |

## Pyramide des âges des résidents




<sup>1</sup> Attributions d'une retraite de droit direct ou de droit dérivé au cours de l'année quelle que soit la date d'effet de la pension.

<sup>2</sup> Dénombrement des allocations du minimum vieillesse.

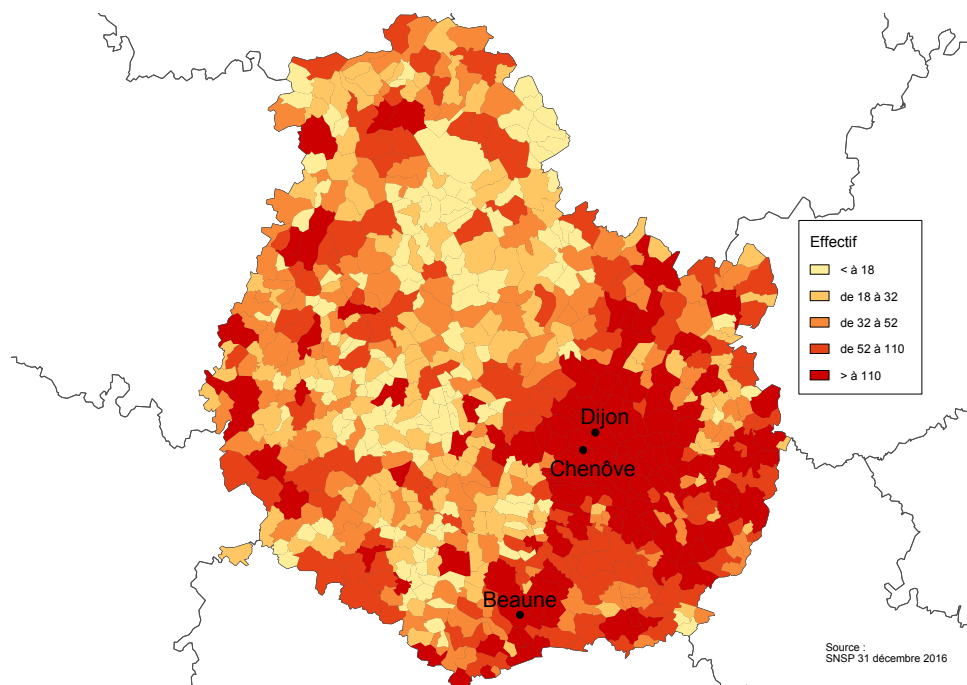
<sup>3</sup> Nombre de retraités bénéficiaires d'une allocation du minimum vieillesse par rapport à l'ensemble des retraités en paiement au 31 décembre.

<sup>4</sup> Ensemble des avantages de droit direct et de droit dérivé servis : montant de base après application des règles de minimum (minimum contributif ou minimum des pensions de réversion) et maximum (écrêtement du plafond de la Sécurité sociale) + compléments de pensions éventuels. Montant brut avant prélèvements sociaux et hors régimes complémentaires.

<sup>5</sup> Pensions de droit direct calculées à taux plein et sans prorata de durée d'assurance au régime général.




Retraités du régime général par commune



Statistiques des trois communes les plus peuplées du département

| Retraités en paiement au 31 décembre par commune de résidence | Hommes | Femmes | Ensemble |
|---|--------|--------|----------|
| <b>Dijon</b>  |        |        |          |
| Nombre total de retraités                                     | 10 791 | 15 786 | 26 577   |
| Retraités percevant un droit direct seul                      | 10 505 | 11 029 | 21 534   |
| Retraités percevant un droit dérivé seul                      | 22     | 693    | 715      |
| Retraités percevant les deux à la fois                        | 264    | 4 064  | 4 328    |
| Minimum vieillesse <sup>(1)</sup>                             | 4,4%   | 2,8%   | 3,4%     |
| <b>Beaune</b>   |        |        |          |
| Nombre total de retraités                                     | 2 007  | 2 816  | 4 823    |
| Retraités percevant un droit direct seul                      | 1 943  | 1 867  | 3 810    |
| Retraités percevant un droit dérivé seul                      | 12     | 146    | 158      |
| Retraités percevant les deux à la fois                        | 52     | 803    | 855      |
| Minimum vieillesse <sup>(1)</sup>                             | 2,6%   | 2,4%   | 2,5%     |
| <b>Chenôve</b>  |        |        |          |
| Nombre total de retraités                                     | 1 282  | 1 747  | 3 029    |
| Retraités percevant un droit direct seul                      | 1 234  | 1 126  | 2 360    |
| Retraités percevant un droit dérivé seul                      | 1      | 93     | 94       |
| Retraités percevant les deux à la fois                        | 47     | 528    | 575      |
| Minimum vieillesse <sup>(1)</sup>                             | 5,6%   | 4,6%   | 5,1%     |

<sup>1</sup> Nombre de retraités bénéficiaires d'une allocation du minimum vieillesse par rapport à l'ensemble des retraités en paiement au 31 décembre.

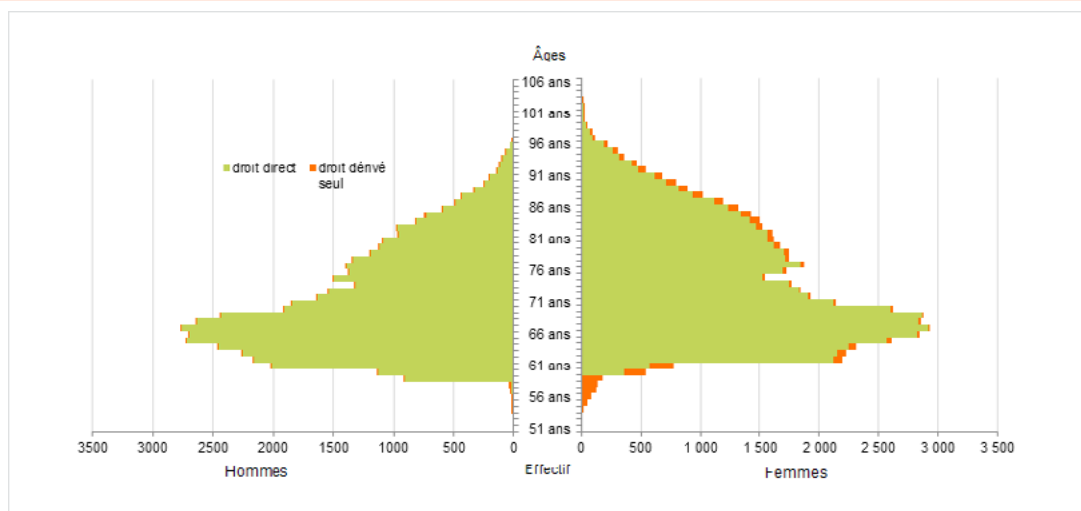


## Retraités résidant dans le département

| Nouvelles attributions  | Hommes   | Femmes   | Ensemble |
|---|----------|----------|----------|
| Ensemble des attributions <sup>(1)</sup> de droits directs et de droits dérivés | 2 442    | 3 384    | 5 826    |
| Droits directs (retraites personnelles)   | 2 268    | 2 377    | 4 645    |
| Droits dérivés (retraites de réversion)   | 174      | 1 007    | 1 181    |
| Attributions du minimum vieillesse <sup>(2)</sup>                               | 115      | 180      | 295      |
| Retraites anticipées et mesures dérogatoires                                    | 1 229    | 528      | 1 757    |
| <b>Âges moyens au départ de la pension</b>                                      |          |          |          |
| Droits directs  | 61,5 ans | 62,4 ans | 61,9 ans |
| Droits dérivés  | 75,4 ans | 73,2 ans | 73,5 ans |
| <b>Proportions par rapport aux droits directs contributifs</b>                  |          |          |          |
| Polypensionnés  | 53,0%    | 40,7%    | 46,7%    |

| Retraités en paiement au 31 décembre   | Hommes   | Femmes   | Ensemble |
|--|----------|----------|----------|
| Nombre total de retraités  | 47 898   | 59 223   | 107 121  |
| Retraités percevant un droit direct seul   | 46 197   | 40 442   | 86 639   |
| Retraités percevant un droit dérivé seul   | 265      | 2 692    | 2 957    |
| Retraités percevant les deux à la fois   | 1 436    | 16 089   | 17 525   |
| Minimum vieillesse <sup>(3)</sup>  | 2,3%     | 2,2%     | 2,2%     |
| Retraites anticipées et mesures dérogatoires   | 8 893    | 3 275    | 12 168   |
| Âges moyens des retraités (droits directs et droits dérivés)   | 72,6 ans | 74,6 ans | 73,7 ans |
| Montant global mensuel moyen de la pension servie par le régime général <sup>(4)</sup>                                       | 835 €    | 635 €    | 724 €    |
| Montant global mensuel moyen de la pension servie aux retraités ayant une carrière complète au régime général <sup>(5)</sup> | 1 143 €  | 958 €    | 1 062 €  |
| Minimum contributif par rapport aux droits directs contributifs  | 16,5%    | 50,7%    | 35,0%    |

## Pyramide des âges des résidents




<sup>1</sup> Attributions d'une retraite de droit direct ou de droit dérivé au cours de l'année quelle que soit la date d'effet de la pension.

<sup>2</sup> Dénombrement des allocations du minimum vieillesse.

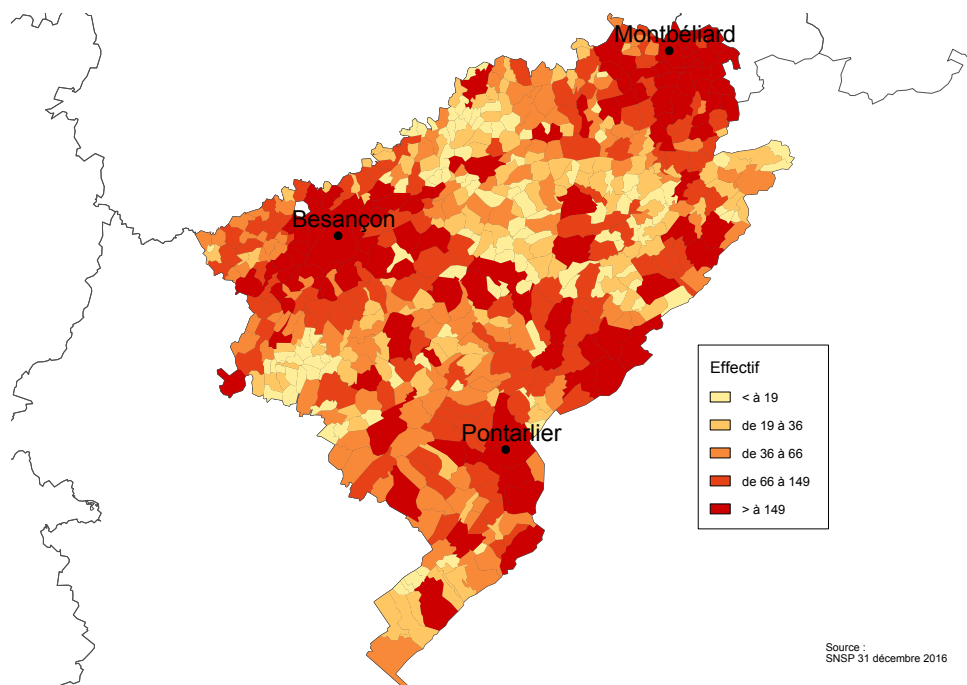
<sup>3</sup> Nombre de retraités bénéficiaires d'une allocation du minimum vieillesse par rapport à l'ensemble des retraités en paiement au 31 décembre.

<sup>4</sup> Ensemble des avantages de droit direct et de droit dérivé servis : montant de base après application des règles de minimum (minimum contributif ou minimum des pensions de réversion) et maximum (écrêtement du plafond de la Sécurité sociale) + compléments de pensions éventuels. Montant brut avant prélèvements sociaux et hors régimes complémentaires.

<sup>5</sup> Pensions de droit direct calculées à taux plein et sans prorata de durée d'assurance au régime général.




Retraités du régime général par commune



Statistiques des trois communes les plus peuplées du département

| Retraités en paiement au 31 décembre par commune de résidence | Hommes | Femmes | Ensemble |
|---|--------|--------|----------|
| <b>Besançon</b>   |        |        |          |
| Nombre total de retraités                                     | 8 090  | 12 294 | 20 384   |
| Retraités percevant un droit direct seul                      | 7 835  | 8 373  | 16 208   |
| Retraités percevant un droit dérivé seul                      | 18     | 551    | 569      |
| Retraités percevant les deux à la fois                        | 237    | 3 370  | 3 607    |
| Minimum vieillesse <sup>(1)</sup>                             | 5,8%   | 4,0%   | 4,7%     |
| <b>Montbéliard</b>  |        |        |          |
| Nombre total de retraités                                     | 2 395  | 3 043  | 5 438    |
| Retraités percevant un droit direct seul                      | 2 312  | 1 898  | 4 210    |
| Retraités percevant un droit dérivé seul                      | 6      | 194    | 200      |
| Retraités percevant les deux à la fois                        | 77     | 951    | 1 028    |
| Minimum vieillesse <sup>(1)</sup>                             | 4,0%   | 4,0%   | 4,0%     |
| <b>Pontarlier</b>   |        |        |          |
| Nombre total de retraités                                     | 1 534  | 2 240  | 3 774    |
| Retraités percevant un droit direct seul                      | 1 461  | 1 515  | 2 976    |
| Retraités percevant un droit dérivé seul                      | 6      | 78     | 84       |
| Retraités percevant les deux à la fois                        | 67     | 647    | 714      |
| Minimum vieillesse <sup>(1)</sup>                             | 3,1%   | 2,8%   | 2,9%     |

<sup>1</sup> Nombre de retraités bénéficiaires d'une allocation du minimum vieillesse par rapport à l'ensemble des retraités en paiement au 31 décembre.

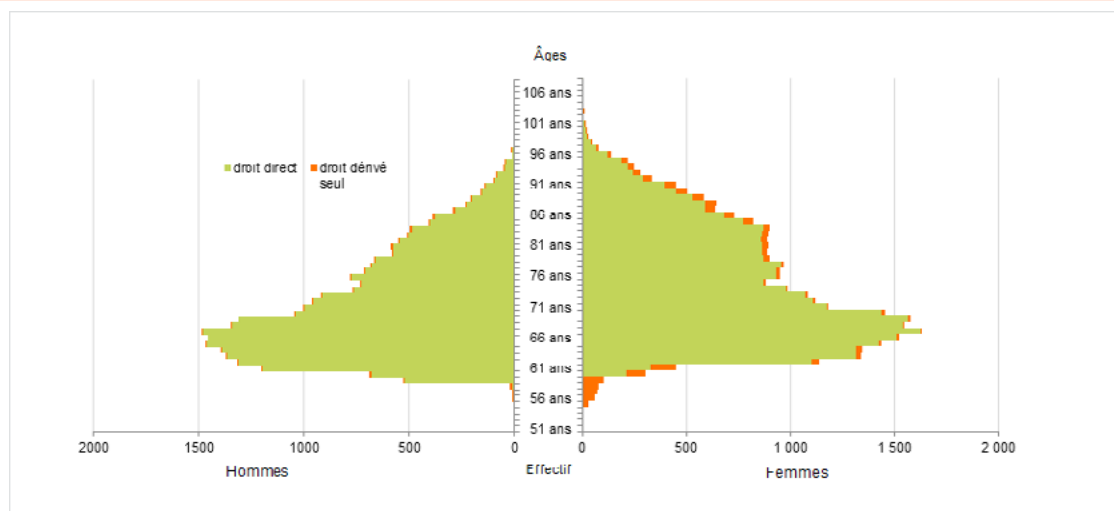


## Retraités résidant dans le département

| Nouvelles attributions  | Hommes   | Femmes   | Ensemble |
|---|----------|----------|----------|
| Ensemble des attributions <sup>(1)</sup> de droits directs et de droits dérivés | 1 390    | 1 849    | 3 239    |
| Droits directs (retraites personnelles)   | 1 270    | 1 295    | 2 565    |
| Droits dérivés (retraites de réversion)   | 120      | 554      | 674      |
| Attributions du minimum vieillesse <sup>(2)</sup>                               | 68       | 68       | 136      |
| Retraites anticipées et mesures dérogatoires                                    | 656      | 309      | 965      |
| <b>Âges moyens au départ de la pension</b>                                      |          |          |          |
| Droits directs  | 61,5 ans | 62,4 ans | 61,9 ans |
| Droits dérivés  | 76,9 ans | 73,5 ans | 74,1 ans |
| <b>Proportions par rapport aux droits directs contributifs</b>                  |          |          |          |
| Polypensionnés  | 57,2%    | 42,5%    | 49,8%    |

| Retraités en paiement au 31 décembre   | Hommes   | Femmes   | Ensemble |
|--|----------|----------|----------|
| Nombre total de retraités  | 26 793   | 33 376   | 60 169   |
| Retraités percevant un droit direct seul   | 25 713   | 22 770   | 48 483   |
| Retraités percevant un droit dérivé seul   | 205      | 1 557    | 1 762    |
| Retraités percevant les deux à la fois   | 875      | 9 049    | 9 924    |
| Minimum vieillesse <sup>(3)</sup>  | 2,2%     | 2,2%     | 2,2%     |
| Retraites anticipées et mesures dérogatoires   | 5 326    | 1 857    | 7 183    |
| Âges moyens des retraités (droits directs et droits dérivés)   | 72,6 ans | 74,9 ans | 73,9 ans |
| Montant global mensuel moyen de la pension servie par le régime général <sup>(4)</sup>                                       | 767 €    | 609 €    | 679 €    |
| Montant global mensuel moyen de la pension servie aux retraités ayant une carrière complète au régime général <sup>(5)</sup> | 1 126 €  | 937 €    | 1 038 €  |
| Minimum contributif par rapport aux droits directs contributifs  | 20,4%    | 54,6%    | 39,0%    |

## Pyramide des âges des résidents




<sup>1</sup> Attributions d'une retraite de droit direct ou de droit dérivé au cours de l'année quelle que soit la date d'effet de la pension.

<sup>2</sup> Dénombrement des allocations du minimum vieillesse.

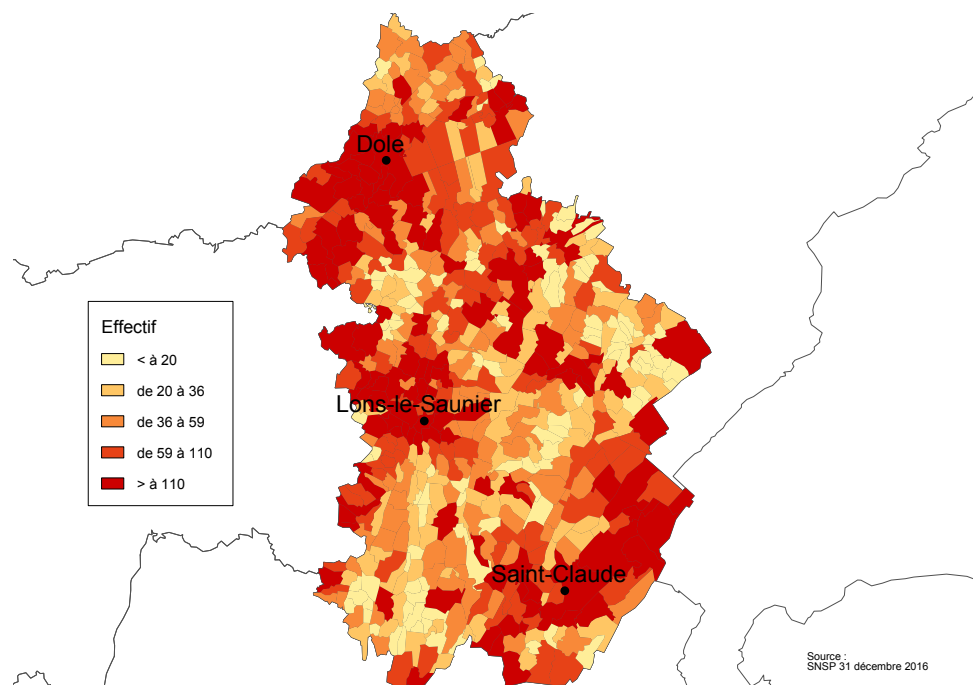
<sup>3</sup> Nombre de retraités bénéficiaires d'une allocation du minimum vieillesse par rapport à l'ensemble des retraités en paiement au 31 décembre.

<sup>4</sup> Ensemble des avantages de droit direct et de droit dérivé servis : montant de base après application des règles de minimum (minimum contributif ou minimum des pensions de réversion) et maximum (écrêtement du plafond de la Sécurité sociale) + compléments de pensions éventuels. Montant brut avant prélèvements sociaux et hors régimes complémentaires.

<sup>5</sup> Pensions de droit direct calculées à taux plein et sans prorata de durée d'assurance au régime général.



Retraités du régime général par commune




Statistiques des trois communes les plus peuplées du département

| Retraités en paiement au 31 décembre par commune de résidence | Hommes | Femmes | Ensemble |
|---|--------|--------|----------|
| <b>Dole</b>   |        |        |          |
| Nombre total de retraités                                     | 2 348  | 3 423  | 5 771    |
| Retraités percevant un droit direct seul                      | 2 268  | 2 208  | 4 476    |
| Retraités percevant un droit dérivé seul                      | 6      | 182    | 188      |
| Retraités percevant les deux à la fois                        | 74     | 1 033  | 1 107    |
| Minimum vieillesse <sup>(1)</sup>                             | 4,6%   | 4,0%   | 4,2%     |
| <b>Lons-le-Saunier</b>  |        |        |          |
| Nombre total de retraités                                     | 1 753  | 2 880  | 4 633    |
| Retraités percevant un droit direct seul                      | 1 678  | 1 824  | 3 502    |
| Retraités percevant un droit dérivé seul                      | 13     | 124    | 137      |
| Retraités percevant les deux à la fois                        | 62     | 932    | 994      |
| Minimum vieillesse <sup>(1)</sup>                             | 6,8%   | 4,9%   | 5,6%     |
| <b>Saint-Claude</b>   |        |        |          |
| Nombre total de retraités                                     | 1 066  | 1 339  | 2 405    |
| Retraités percevant un droit direct seul                      | 1 021  | 837    | 1 858    |
| Retraités percevant un droit dérivé seul                      | 5      | 42     | 47       |
| Retraités percevant les deux à la fois                        | 40     | 460    | 500      |
| Minimum vieillesse <sup>(1)</sup>                             | 5,2%   | 2,6%   | 3,7%     |

<sup>1</sup> Nombre de retraités bénéficiaires d'une allocation du minimum vieillesse par rapport à l'ensemble des retraités en paiement au 31 décembre.



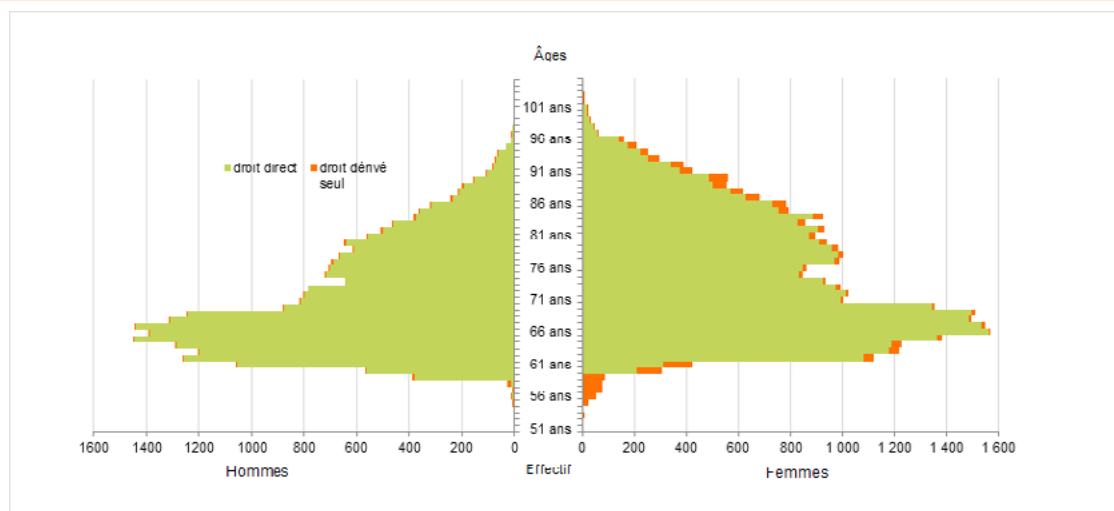


## Retraités résidant dans le département

| Nouvelles attributions  | Hommes   | Femmes   | Ensemble |
|---|----------|----------|----------|
| Ensemble des attributions <sup>(1)</sup> de droits directs et de droits dérivés | 1 161    | 1 662    | 2 823    |
| Droits directs (retraites personnelles)   | 1 051    | 1 121    | 2 172    |
| Droits dérivés (retraites de réversion)   | 110      | 541      | 651      |
| Attributions du minimum vieillesse <sup>(2)</sup>                               | 73       | 119      | 192      |
| Retraites anticipées et mesures dérogatoires                                    | 505      | 282      | 787      |
| <b>Âges moyens au départ de la pension</b>                                      |          |          |          |
| Droits directs  | 61,5 ans | 62,5 ans | 62,0 ans |
| Droits dérivés  | 73,8 ans | 73,5 ans | 73,5 ans |
| <b>Proportions par rapport aux droits directs contributifs</b>                  |          |          |          |
| Polypensionnés  | 58,5%    | 39,5%    | 48,7%    |

| Retraités en paiement au 31 décembre   | Hommes   | Femmes   | Ensemble |
|--|----------|----------|----------|
| Nombre total de retraités  | 24 472   | 32 608   | 57 080   |
| Retraités percevant un droit direct seul   | 23 404   | 21 652   | 45 056   |
| Retraités percevant un droit dérivé seul   | 188      | 1 609    | 1 797    |
| Retraités percevant les deux à la fois   | 880      | 9 347    | 10 227   |
| Minimum vieillesse <sup>(3)</sup>  | 2,2%     | 2,6%     | 2,4%     |
| Retraites anticipées et mesures dérogatoires   | 5 074    | 1 831    | 6 905    |
| Âges moyens des retraités (droits directs et droits dérivés)   | 72,6 ans | 75,2 ans | 74,1 ans |
| Montant global mensuel moyen de la pension servie par le régime général <sup>(4)</sup>                                       | 733 €    | 610 €    | 663 €    |
| Montant global mensuel moyen de la pension servie aux retraités ayant une carrière complète au régime général <sup>(5)</sup> | 1 091 €  | 953 €    | 1 025 €  |
| Minimum contributif par rapport aux droits directs contributifs  | 21,5%    | 52,7%    | 39,0%    |

## Pyramide des âges des résidents




<sup>1</sup> Attributions d'une retraite de droit direct ou de droit dérivé au cours de l'année quelle que soit la date d'effet de la pension.

<sup>2</sup> Dénombrement des allocations du minimum vieillesse.

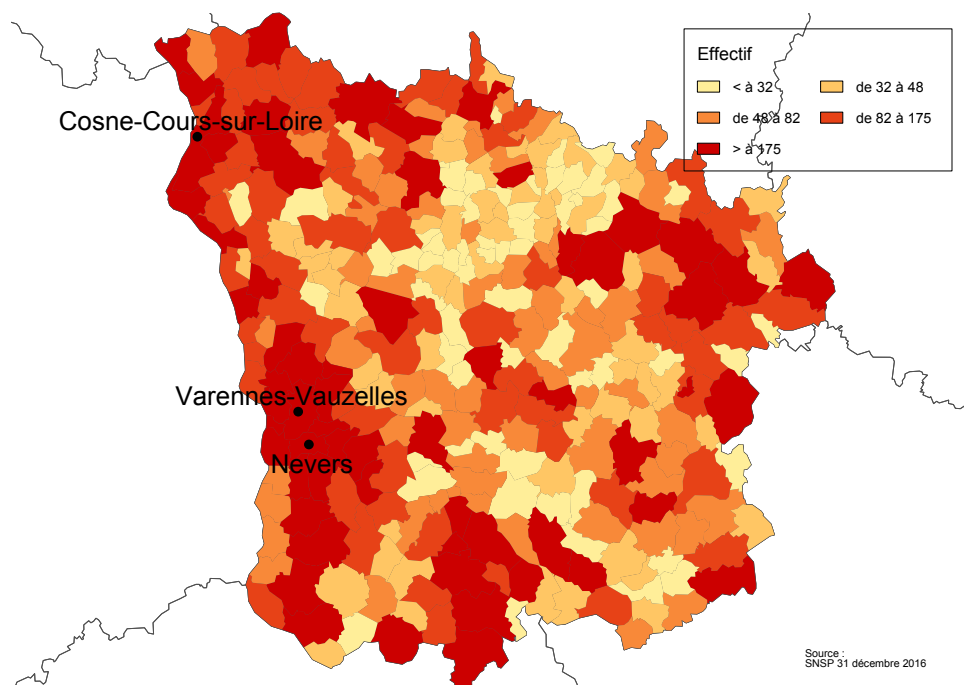
<sup>3</sup> Nombre de retraités bénéficiaires d'une allocation du minimum vieillesse par rapport à l'ensemble des retraités en paiement au 31 décembre.

<sup>4</sup> Ensemble des avantages de droit direct et de droit dérivé servis : montant de base après application des règles de minimum (minimum contributif ou minimum des pensions de réversion) et maximum (écrêtement du plafond de la Sécurité sociale) + compléments de pensions éventuels. Montant brut avant prélèvements sociaux et hors régimes complémentaires.

<sup>5</sup> Pensions de droit direct calculées à taux plein et sans prorata de durée d'assurance au régime général.




Retraités du régime général par commune



Statistiques des trois communes les plus peuplées du département

| Retraités en paiement au 31 décembre par commune de résidence | Hommes | Femmes | Ensemble |
|---|--------|--------|----------|
| <b>Nevers</b>   |        |        |          |
| Nombre total de retraités                                     | 3 328  | 5 257  | 8 585    |
| Retraités percevant un droit direct seul                      | 3 188  | 3 346  | 6 534    |
| Retraités percevant un droit dérivé seul                      | 13     | 254    | 267      |
| Retraités percevant les deux à la fois                        | 127    | 1 657  | 1 784    |
| Minimum vieillesse <sup>(1)</sup>                             | 5,2%   | 5,0%   | 5,1%     |
| <b>Cosne-Cours-sur-Loire</b>                                  |        |        |          |
| Nombre total de retraités                                     | 1 358  | 1 870  | 3 228    |
| Retraités percevant un droit direct seul                      | 1 294  | 1 198  | 2 492    |
| Retraités percevant un droit dérivé seul                      | 3      | 83     | 86       |
| Retraités percevant les deux à la fois                        | 61     | 589    | 650      |
| Minimum vieillesse <sup>(1)</sup>                             | 1,5%   | 2,6%   | 2,2%     |
| <b>Varennes-Vauzelles</b>                                     |        |        |          |
| Nombre total de retraités                                     | 1 114  | 1 629  | 2 743    |
| Retraités percevant un droit direct seul                      | 1 083  | 1 077  | 2 160    |
| Retraités percevant un droit dérivé seul                      | 3      | 58     | 61       |
| Retraités percevant les deux à la fois                        | 28     | 494    | 522      |
| Minimum vieillesse <sup>(1)</sup>                             | 0,4%   | 2,1%   | 1,5%     |

<sup>1</sup> Nombre de retraités bénéficiaires d'une allocation du minimum vieillesse par rapport à l'ensemble des retraités en paiement au 31 décembre.

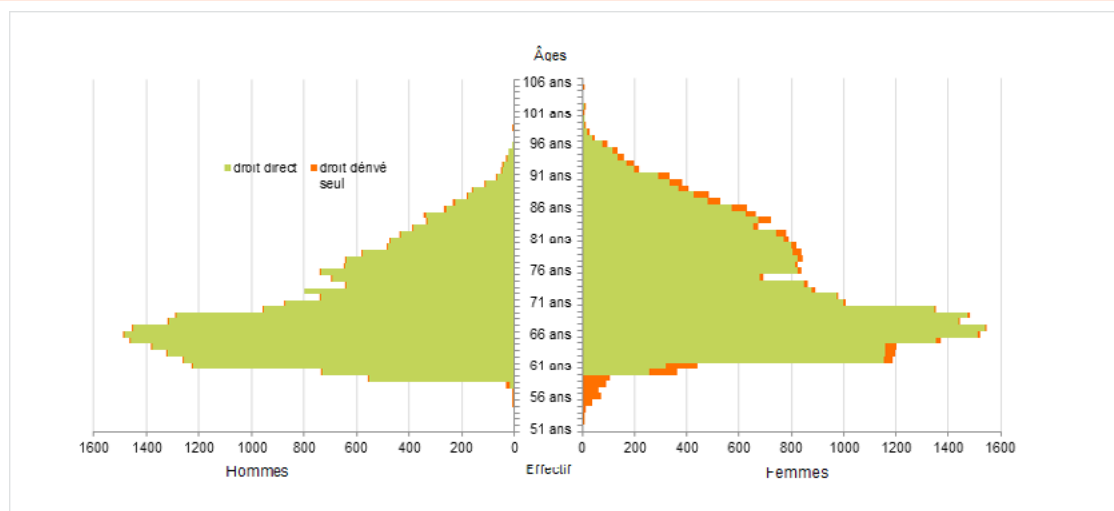


## Retraités résidant dans le département

| Nouvelles attributions  | Hommes   | Femmes   | Ensemble |
|---|----------|----------|----------|
| Ensemble des attributions <sup>(1)</sup> de droits directs et de droits dérivés | 1 354    | 1 859    | 3 213    |
| Droits directs (retraites personnelles)   | 1 226    | 1 269    | 2 495    |
| Droits dérivés (retraites de réversion)   | 128      | 590      | 718      |
| Attributions du minimum vieillesse <sup>(2)</sup>                               | 58       | 88       | 146      |
| Retraites anticipées et mesures dérogatoires                                    | 721      | 334      | 1 055    |
| <b>Âges moyens au départ de la pension</b>                                      |          |          |          |
| Droits directs  | 61,2 ans | 62,3 ans | 61,7 ans |
| Droits dérivés  | 76,1 ans | 71,9 ans | 72,6 ans |
| <b>Proportions par rapport aux droits directs contributifs</b>                  |          |          |          |
| Polypensionnés  | 52,1%    | 35,3%    | 43,6%    |

| Retraités en paiement au 31 décembre   | Hommes   | Femmes   | Ensemble |
|--|----------|----------|----------|
| Nombre total de retraités  | 24 538   | 29 422   | 53 960   |
| Retraités percevant un droit direct seul   | 23 478   | 19 905   | 43 383   |
| Retraités percevant un droit dérivé seul   | 159      | 1 547    | 1 706    |
| Retraités percevant les deux à la fois   | 901      | 7 970    | 8 871    |
| Minimum vieillesse <sup>(3)</sup>  | 1,9%     | 2,4%     | 2,2%     |
| Retraites anticipées et mesures dérogatoires   | 5 699    | 1 889    | 7 588    |
| Âges moyens des retraités (droits directs et droits dérivés)   | 71,8 ans | 74,0 ans | 73,0 ans |
| Montant global mensuel moyen de la pension servie par le régime général <sup>(4)</sup>                                       | 800 €    | 618 €    | 701 €    |
| Montant global mensuel moyen de la pension servie aux retraités ayant une carrière complète au régime général <sup>(5)</sup> | 1 101 €  | 932 €    | 1 028 €  |
| Minimum contributif par rapport aux droits directs contributifs  | 17,6%    | 56,4%    | 38,3%    |

## Pyramide des âges des résidents




<sup>1</sup> Attributions d'une retraite de droit direct ou de droit dérivé au cours de l'année quelle que soit la date d'effet de la pension.

<sup>2</sup> Dénombrement des allocations du minimum vieillesse.

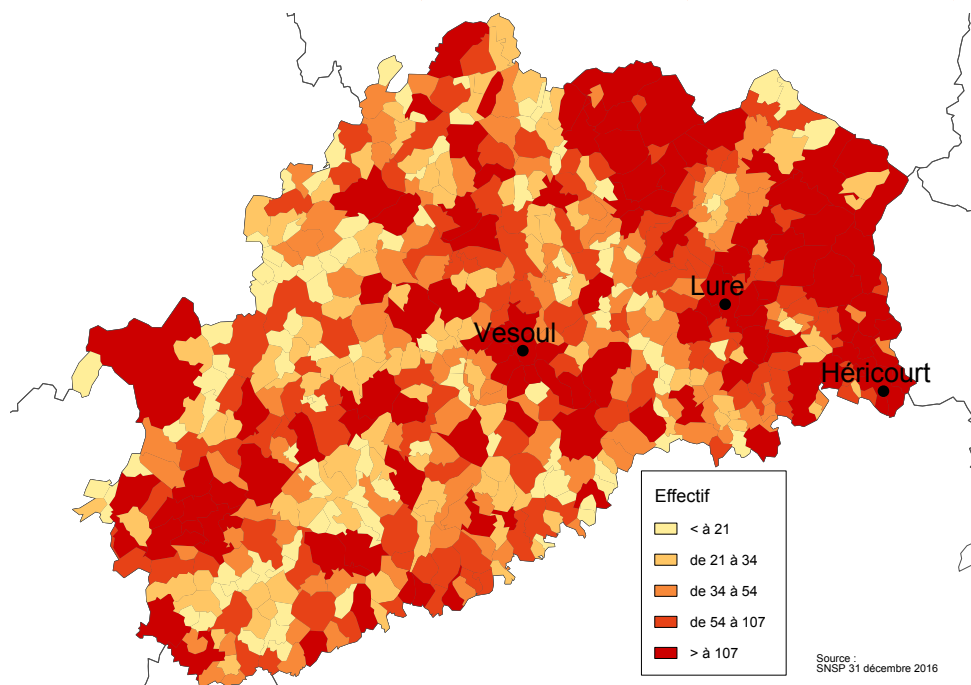
<sup>3</sup> Nombre de retraités bénéficiaires d'une allocation du minimum vieillesse par rapport à l'ensemble des retraités en paiement au 31 décembre.

<sup>4</sup> Ensemble des avantages de droit direct et de droit dérivé servis : montant de base après application des règles de minimum (minimum contributif ou minimum des pensions de réversion) et maximum (écrêtement du plafond de la Sécurité sociale) + compléments de pensions éventuels. Montant brut avant prélèvements sociaux et hors régimes complémentaires.

<sup>5</sup> Pensions de droit direct calculées à taux plein et sans prorata de durée d'assurance au régime général.




Retraités du régime général par commune



Statistiques des trois communes les plus peuplées du département

| Retraités en paiement au 31 décembre par commune de résidence | Hommes | Femmes | Ensemble |
|---|--------|--------|----------|
| <b>Vesoul</b>   |        |        |          |
| Nombre total de retraités                                     | 1 507  | 2 268  | 3 775    |
| Retraités percevant un droit direct seul                      | 1 459  | 1 467  | 2 926    |
| Retraités percevant un droit dérivé seul                      | 2      | 139    | 141      |
| Retraités percevant les deux à la fois                        | 46     | 662    | 708      |
| Minimum vieillesse <sup>(1)</sup>                             | 7,7%   | 6,5%   | 7,0%     |
| <b>Héricourt</b>  |        |        |          |
| Nombre total de retraités                                     | 1 070  | 1 258  | 2 328    |
| Retraités percevant un droit direct seul                      | 1 019  | 791    | 1 810    |
| Retraités percevant un droit dérivé seul                      | 3      | 57     | 60       |
| Retraités percevant les deux à la fois                        | 48     | 410    | 458      |
| Minimum vieillesse <sup>(1)</sup>                             | 2,5%   | 2,7%   | 2,6%     |
| <b>Lure</b>   |        |        |          |
| Nombre total de retraités                                     | 737    | 1 033  | 1 770    |
| Retraités percevant un droit direct seul                      | 712    | 642    | 1 354    |
| Retraités percevant un droit dérivé seul                      | 1      | 53     | 54       |
| Retraités percevant les deux à la fois                        | 24     | 338    | 362      |
| Minimum vieillesse <sup>(1)</sup>                             | 3,5%   | 5,5%   | 4,7%     |

<sup>1</sup> Nombre de retraités bénéficiaires d'une allocation du minimum vieillesse par rapport à l'ensemble des retraités en paiement au 31 décembre.

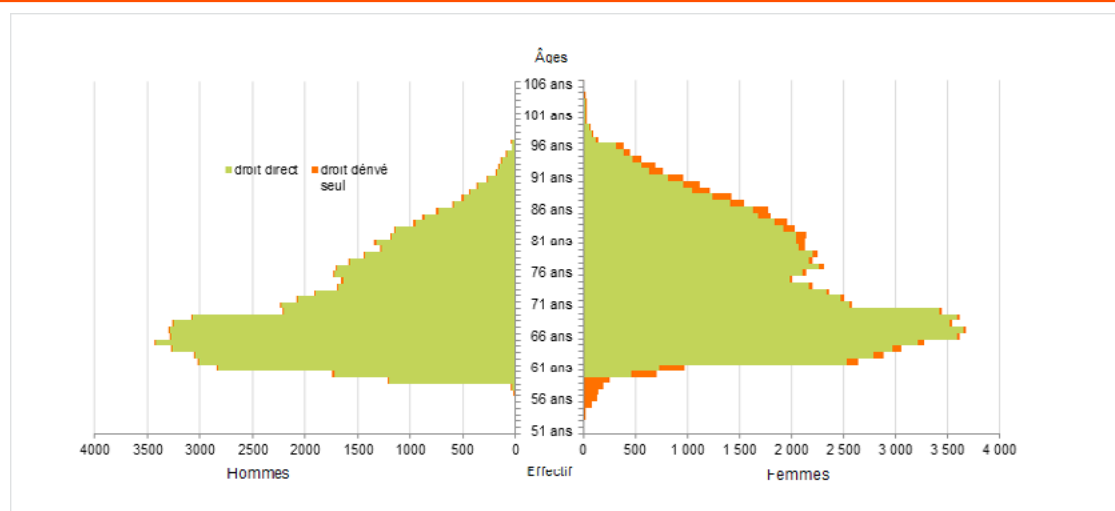


## Retraités résidant dans le département

| Nouvelles attributions  | Hommes   | Femmes   | Ensemble |
|---|----------|----------|----------|
| Ensemble des attributions <sup>(1)</sup> de droits directs et de droits dérivés | 3 203    | 4 330    | 7 533    |
| Droits directs (retraites personnelles)   | 2 943    | 2 993    | 5 936    |
| Droits dérivés (retraites de réversion)   | 260      | 1 337    | 1 597    |
| Attributions du minimum vieillesse <sup>(2)</sup>                               | 135      | 199      | 334      |
| Retraites anticipées et mesures dérogatoires                                    | 1 611    | 716      | 2 327    |
| <b>Âges moyens au départ de la pension</b>                                      |          |          |          |
| Droits directs  | 61,4 ans | 62,6 ans | 62,0 ans |
| Droits dérivés  | 75,4 ans | 73,2 ans | 73,5 ans |
| <b>Proportions par rapport aux droits directs contributifs</b>                  |          |          |          |
| Polypensionnés  | 51,4%    | 39,4%    | 45,4%    |

| Retraités en paiement au 31 décembre   | Hommes   | Femmes   | Ensemble |
|--|----------|----------|----------|
| Nombre total de retraités  | 60 309   | 76 360   | 136 669  |
| Retraités percevant un droit direct seul   | 57 901   | 51 528   | 109 429  |
| Retraités percevant un droit dérivé seul   | 454      | 4 237    | 4 691    |
| Retraités percevant les deux à la fois   | 1 954    | 20 595   | 22 549   |
| Minimum vieillesse <sup>(3)</sup>  | 2,1%     | 2,4%     | 2,2%     |
| Retraites anticipées et mesures dérogatoires   | 13 774   | 4 106    | 17 880   |
| Âges moyens des retraités (droits directs et droits dérivés)   | 72,4 ans | 74,9 ans | 73,8 ans |
| Montant global mensuel moyen de la pension servie par le régime général <sup>(4)</sup>                                       | 807 €    | 592 €    | 687 €    |
| Montant global mensuel moyen de la pension servie aux retraités ayant une carrière complète au régime général <sup>(5)</sup> | 1 127 €  | 929 €    | 1 043 €  |
| Minimum contributif par rapport aux droits directs contributifs  | 18,1%    | 59,9%    | 40,9%    |

## Pyramide des âges des résidents




<sup>1</sup> Attributions d'une retraite de droit direct ou de droit dérivé au cours de l'année quelle que soit la date d'effet de la pension.

<sup>2</sup> Dénombrement des allocations du minimum vieillesse.

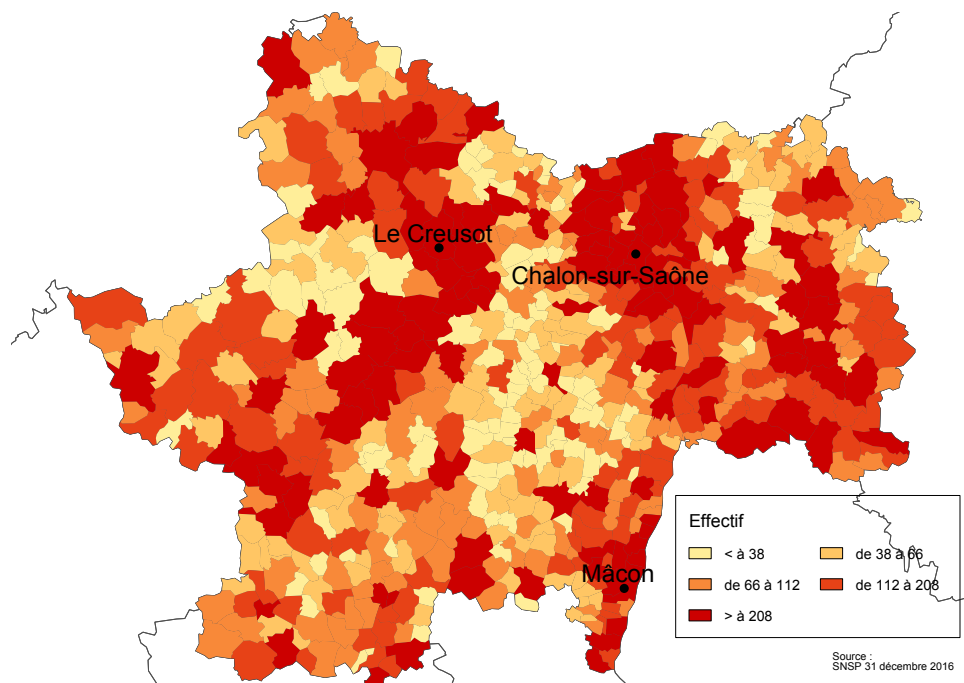
<sup>3</sup> Nombre de retraités bénéficiaires d'une allocation du minimum vieillesse par rapport à l'ensemble des retraités en paiement au 31 décembre.

<sup>4</sup> Ensemble des avantages de droit direct et de droit dérivé servis : montant de base après application des règles de minimum (minimum contributif ou minimum des pensions de réversion) et maximum (écrêtement du plafond de la Sécurité sociale) + compléments de pensions éventuels. Montant brut avant prélèvements sociaux et hors régimes complémentaires.

<sup>5</sup> Pensions de droit direct calculées à taux plein et sans prorata de durée d'assurance au régime général.




Retraités du régime général par commune



Statistiques des trois communes les plus peuplées du département

| Retraités en paiement au 31 décembre par commune de résidence | Hommes | Femmes | Ensemble |
|---|--------|--------|----------|
| <b>Chalon-sur-Saône</b>                                       |        |        |          |
| Nombre total de retraités                                     | 4 238  | 6 510  | 10 748   |
| Retraités percevant un droit direct seul                      | 4 098  | 3 992  | 8 090    |
| Retraités percevant un droit dérivé seul                      | 9      | 355    | 364      |
| Retraités percevant les deux à la fois                        | 131    | 2 163  | 2 294    |
| Minimum vieillesse <sup>(1)</sup>                             | 6,6%   | 3,9%   | 5,0%     |
| <b>Mâcon</b>  |        |        |          |
| Nombre total de retraités                                     | 3 288  | 4 659  | 7 947    |
| Retraités percevant un droit direct seul                      | 3 128  | 3 091  | 6 219    |
| Retraités percevant un droit dérivé seul                      | 16     | 241    | 257      |
| Retraités percevant les deux à la fois                        | 144    | 1 327  | 1 471    |
| Minimum vieillesse <sup>(1)</sup>                             | 6,3%   | 5,8%   | 6,0%     |
| <b>Creusot (Le)</b>   |        |        |          |
| Nombre total de retraités                                     | 2 724  | 3 718  | 6 442    |
| Retraités percevant un droit direct seul                      | 2 634  | 2 080  | 4 714    |
| Retraités percevant un droit dérivé seul                      | 5      | 282    | 287      |
| Retraités percevant les deux à la fois                        | 85     | 1 356  | 1 441    |
| Minimum vieillesse <sup>(1)</sup>                             | 3,3%   | 3,2%   | 3,3%     |

<sup>1</sup> Nombre de retraités bénéficiaires d'une allocation du minimum vieillesse par rapport à l'ensemble des retraités en paiement au 31 décembre.

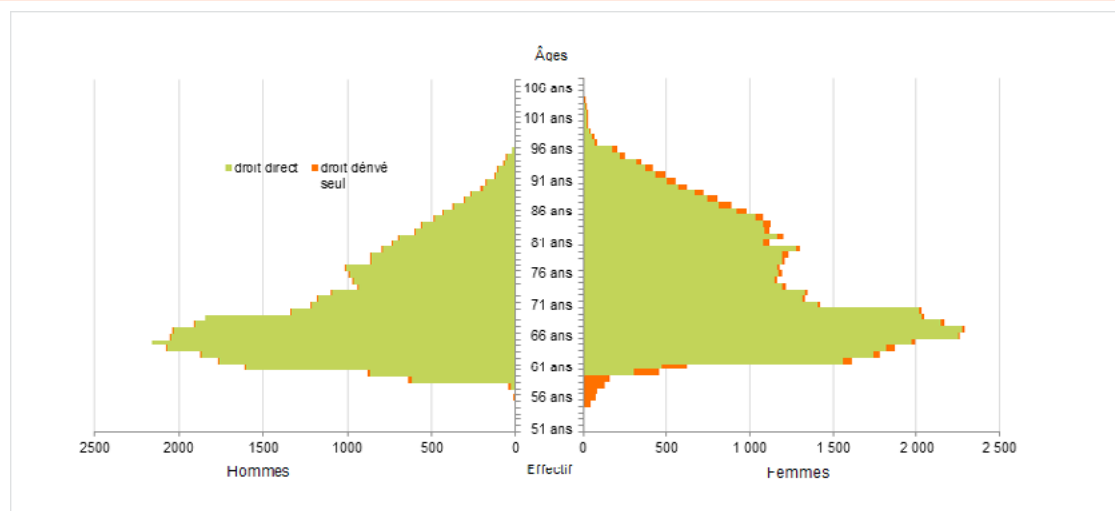


## Retraités résidant dans le département

| Nouvelles attributions  | Hommes   | Femmes   | Ensemble |
|---|----------|----------|----------|
| Ensemble des attributions <sup>(1)</sup> de droits directs et de droits dérivés | 1 811    | 2 566    | 4 377    |
| Droits directs (retraites personnelles)   | 1 671    | 1 733    | 3 404    |
| Droits dérivés (retraites de réversion)   | 140      | 833      | 973      |
| Attributions du minimum vieillesse <sup>(2)</sup>                               | 105      | 111      | 216      |
| Retraites anticipées et mesures dérogatoires                                    | 824      | 445      | 1 269    |
| <b>Âges moyens au départ de la pension</b>                                      |          |          |          |
| Droits directs  | 61,6 ans | 62,4 ans | 62,0 ans |
| Droits dérivés  | 73,4 ans | 72,5 ans | 72,6 ans |
| <b>Proportions par rapport aux droits directs contributifs</b>                  |          |          |          |
| Polypensionnés  | 59,1%    | 44,1%    | 51,4%    |

| Retraités en paiement au 31 décembre   | Hommes   | Femmes   | Ensemble |
|--|----------|----------|----------|
| Nombre total de retraités  | 35 396   | 44 425   | 79 821   |
| Retraités percevant un droit direct seul   | 33 992   | 30 587   | 64 579   |
| Retraités percevant un droit dérivé seul   | 210      | 2 026    | 2 236    |
| Retraités percevant les deux à la fois   | 1 194    | 11 812   | 13 006   |
| Minimum vieillesse <sup>(3)</sup>  | 2,4%     | 2,3%     | 2,3%     |
| Retraites anticipées et mesures dérogatoires   | 7 453    | 2 895    | 10 348   |
| Âges moyens des retraités (droits directs et droits dérivés)   | 72,3 ans | 74,7 ans | 73,6 ans |
| Montant global mensuel moyen de la pension servie par le régime général <sup>(4)</sup>                                       | 774 €    | 642 €    | 701 €    |
| Montant global mensuel moyen de la pension servie aux retraités ayant une carrière complète au régime général <sup>(5)</sup> | 1 128 €  | 980 €    | 1 055 €  |
| Minimum contributif par rapport aux droits directs contributifs  | 18,9%    | 49,1%    | 35,4%    |

## Pyramide des âges des résidents




<sup>1</sup> Attributions d'une retraite de droit direct ou de droit dérivé au cours de l'année quelle que soit la date d'effet de la pension.

<sup>2</sup> Dénombrement des allocations du minimum vieillesse.

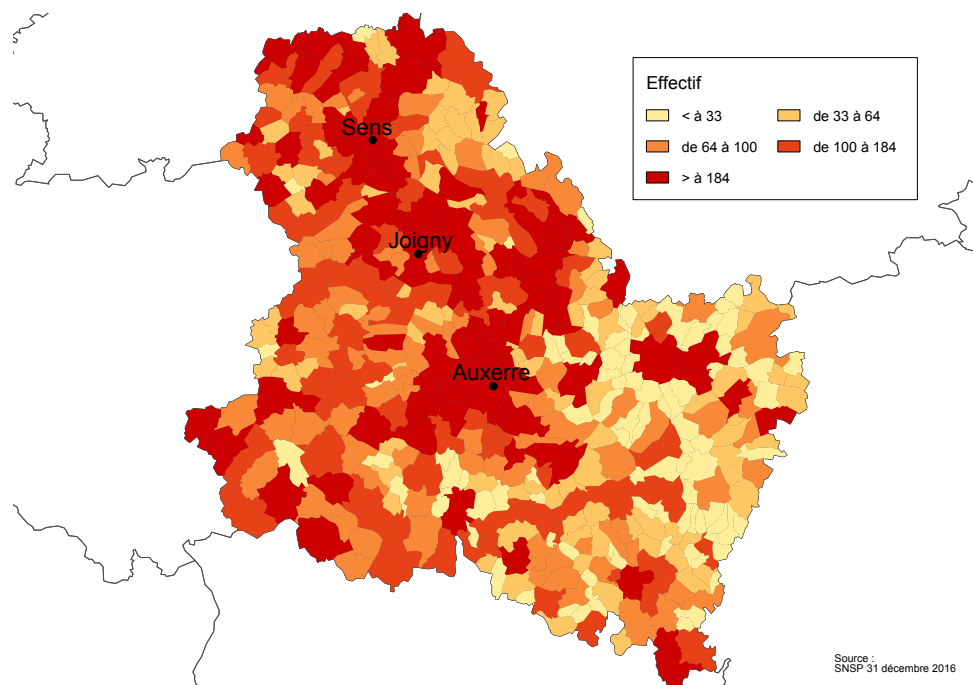
<sup>3</sup> Nombre de retraités bénéficiaires d'une allocation du minimum vieillesse par rapport à l'ensemble des retraités en paiement au 31 décembre.

<sup>4</sup> Ensemble des avantages de droit direct et de droit dérivé servis : montant de base après application des règles de minimum (minimum contributif ou minimum des pensions de réversion) et maximum (écrêtement du plafond de la Sécurité sociale) + compléments de pensions éventuels. Montant brut avant prélèvements sociaux et hors régimes complémentaires.

<sup>5</sup> Pensions de droit direct calculées à taux plein et sans prorata de durée d'assurance au régime général.



Retraités du régime général par commune



Statistiques des trois communes les plus peuplées du département

| Retraités en paiement au 31 décembre par commune de résidence | Hommes | Femmes | Ensemble |
|---|--------|--------|----------|
| <b>Auxerre</b>  |        |        |          |
| Nombre total de retraités                                     | 3 287  | 4 735  | 8 022    |
| Retraités percevant un droit direct seul                      | 3 170  | 3 178  | 6 348    |
| Retraités percevant un droit dérivé seul                      | 13     | 266    | 279      |
| Retraités percevant les deux à la fois                        | 104    | 1 291  | 1 395    |
| Minimum vieillesse <sup>(1)</sup>                             | 6,5%   | 5,0%   | 5,7%     |
| <b>Sens</b>   |        |        |          |
| Nombre total de retraités                                     | 2 391  | 3 445  | 5 836    |
| Retraités percevant un droit direct seul                      | 2 293  | 2 254  | 4 547    |
| Retraités percevant un droit dérivé seul                      | 8      | 155    | 163      |
| Retraités percevant les deux à la fois                        | 90     | 1 036  | 1 126    |
| Minimum vieillesse <sup>(1)</sup>                             | 4,9%   | 3,9%   | 4,4%     |
| <b>Joigny</b>   |        |        |          |
| Nombre total de retraités                                     | 916    | 1 234  | 2 150    |
| Retraités percevant un droit direct seul                      | 870    | 822    | 1 692    |
| Retraités percevant un droit dérivé seul                      | 5      | 56     | 61       |
| Retraités percevant les deux à la fois                        | 41     | 356    | 397      |
| Minimum vieillesse <sup>(1)</sup>                             | 4,6%   | 4,5%   | 4,5%     |

<sup>1</sup> Nombre de retraités bénéficiaires d'une allocation du minimum vieillesse par rapport à l'ensemble des retraités en paiement au 31 décembre.

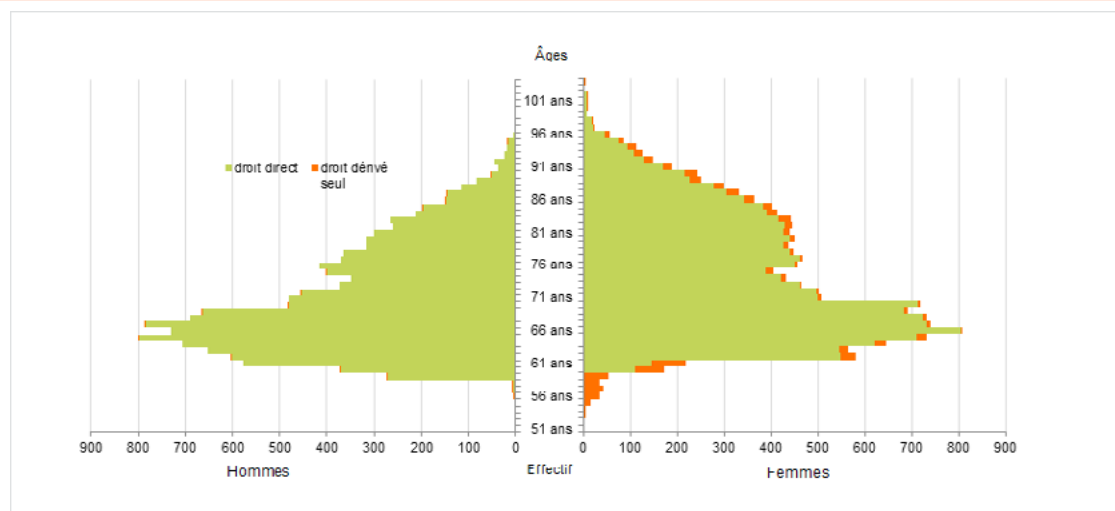


## Retraités résidant dans le département

| Nouvelles attributions  | Hommes   | Femmes   | Ensemble |
|---|----------|----------|----------|
| Ensemble des attributions <sup>(1)</sup> de droits directs et de droits dérivés | 683      | 915      | 1 598    |
| Droits directs (retraites personnelles)   | 642      | 616      | 1 258    |
| Droits dérivés (retraites de réversion)   | 41       | 299      | 340      |
| Attributions du minimum vieillesse <sup>(2)</sup>                               | 32       | 65       | 97       |
| Retraites anticipées et mesures dérogatoires                                    | 373      | 148      | 521      |
| <b>Âges moyens au départ de la pension</b>                                      |          |          |          |
| Droits directs  | 61,4 ans | 62,5 ans | 61,9 ans |
| Droits dérivés  | 75,0 ans | 73,0 ans | 73,3 ans |
| <b>Proportions par rapport aux droits directs contributifs</b>                  |          |          |          |
| Polypensionnés  | 46,6%    | 34,4%    | 40,6%    |

| Retraités en paiement au 31 décembre   | Hommes   | Femmes   | Ensemble |
|--|----------|----------|----------|
| Nombre total de retraités  | 13 137   | 15 797   | 28 934   |
| Retraités percevant un droit direct seul   | 12 723   | 9 919    | 22 642   |
| Retraités percevant un droit dérivé seul   | 32       | 851      | 883      |
| Retraités percevant les deux à la fois   | 382      | 5 027    | 5 409    |
| Minimum vieillesse <sup>(3)</sup>  | 2,8%     | 2,7%     | 2,8%     |
| Retraites anticipées et mesures dérogatoires   | 2 717    | 848      | 3 565    |
| Âges moyens des retraités (droits directs et droits dérivés)   | 72,3 ans | 74,8 ans | 73,7 ans |
| Montant global mensuel moyen de la pension servie par le régime général <sup>(4)</sup>                                       | 932 €    | 675 €    | 791 €    |
| Montant global mensuel moyen de la pension servie aux retraités ayant une carrière complète au régime général <sup>(5)</sup> | 1 150 €  | 970 €    | 1 077 €  |
| Minimum contributif par rapport aux droits directs contributifs  | 12,5%    | 47,7%    | 31,2%    |

## Pyramide des âges des résidents



<sup>1</sup> Attributions d'une retraite de droit direct ou de droit dérivé au cours de l'année quelle que soit la date d'effet de la pension.

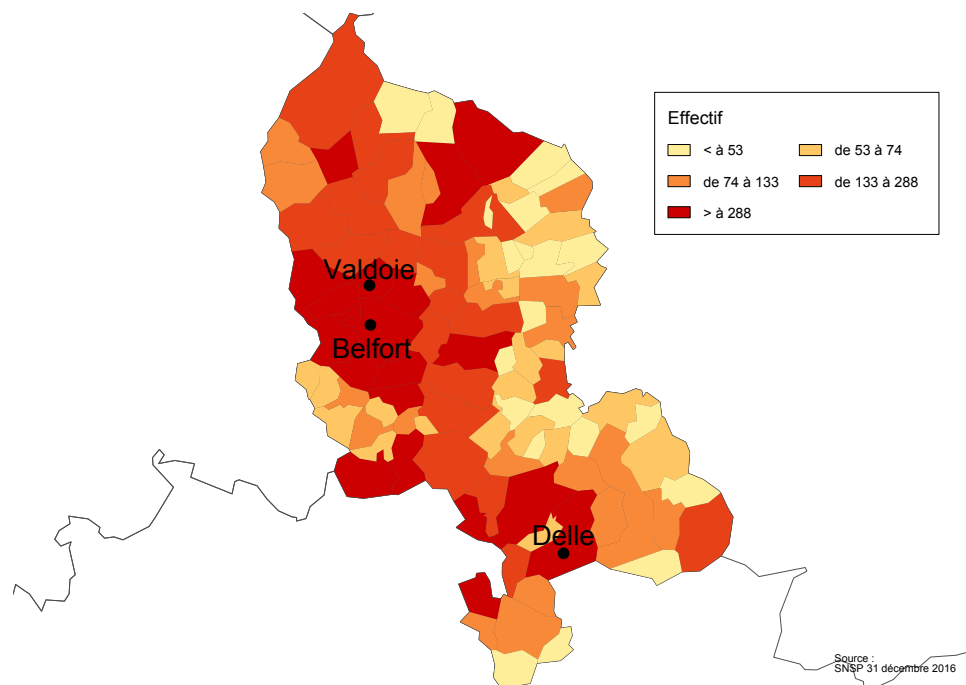
<sup>2</sup> Dénombrement des allocations du minimum vieillesse.

<sup>3</sup> Nombre de retraités bénéficiaires d'une allocation du minimum vieillesse par rapport à l'ensemble des retraités en paiement au 31 décembre.

<sup>4</sup> Ensemble des avantages de droit direct et de droit dérivé servis : montant de base après application des règles de minimum (minimum contributif ou minimum des pensions de réversion) et maximum (écrêtement du plafond de la Sécurité sociale) + compléments de pensions éventuels. Montant brut avant prélèvements sociaux et hors régimes complémentaires.

<sup>5</sup> Pensions de droit direct calculées à taux plein et sans prorata de durée d'assurance au régime général.

Retraités du régime général par commune



Statistiques des trois communes les plus peuplées du département

| Retraités en paiement au 31 décembre par commune de résidence | Hommes | Femmes | Ensemble |
|---|--------|--------|----------|
| <b>Belfort</b>  |        |        |          |
| Nombre total de retraités                                     | 3 622  | 5 028  | 8 650    |
| Retraités percevant un droit direct seul                      | 3 473  | 2 990  | 6 463    |
| Retraités percevant un droit dérivé seul                      | 9      | 301    | 310      |
| Retraités percevant les deux à la fois                        | 140    | 1 737  | 1 877    |
| Minimum vieillesse <sup>(1)</sup>                             | 7,0%   | 5,3%   | 6,0%     |
| <b>Valdoie</b>  |        |        |          |
| Nombre total de retraités                                     | 546    | 741    | 1 287    |
| Retraités percevant un droit direct seul                      | 528    | 432    | 960      |
| Retraités percevant un droit dérivé seul                      | 1      | 39     | 40       |
| Retraités percevant les deux à la fois                        | 17     | 270    | 287      |
| Minimum vieillesse <sup>(1)</sup>                             | 1,5%   | 2,2%   | 1,9%     |
| <b>Delle</b>  |        |        |          |
| Nombre total de retraités                                     | 556    | 695    | 1 251    |
| Retraités percevant un droit direct seul                      | 529    | 397    | 926      |
| Retraités percevant un droit dérivé seul                      | 1      | 43     | 44       |
| Retraités percevant les deux à la fois                        | 26     | 255    | 281      |
| Minimum vieillesse <sup>(1)</sup>                             | 2,3%   | 2,0%   | 2,2%     |

<sup>1</sup> Nombre de retraités bénéficiaires d'une allocation du minimum vieillesse par rapport à l'ensemble des retraités en paiement au 31 décembre.