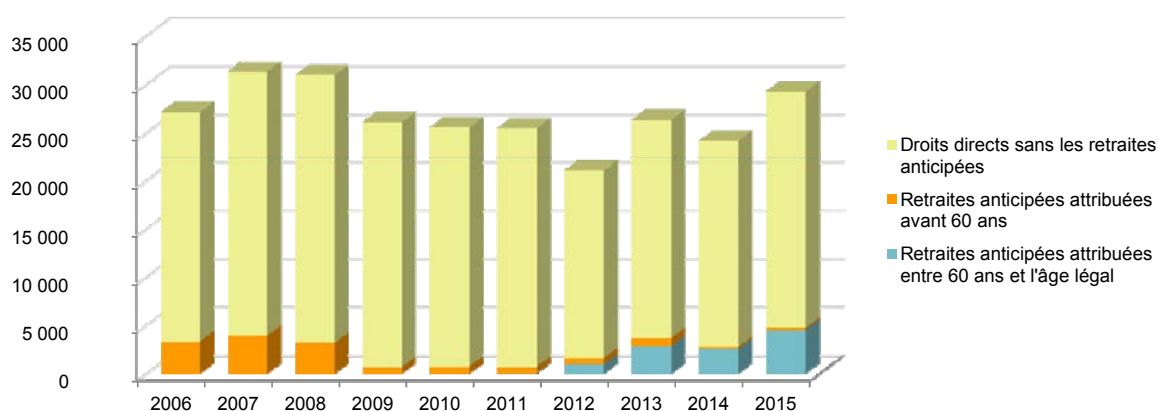




### Retraités résidant en Carsat Languedoc-Roussillon

| Nouvelles attributions  | Hommes | Femmes | Ensemble |
|---|--------|--------|----------|
| Ensemble des attributions <sup>(1)</sup> de droits directs et de droits dérivés | 14 841 | 21 723 | 36 564   |
| Droits directs (retraites personnelles)   | 13 788 | 15 487 | 29 275   |
| Droits dérivés (retraites de réversion)   | 1 053  | 6 236  | 7 289    |
| Attributions du minimum vieillesse <sup>(2)</sup>                               | 1 349  | 1 357  | 2 706    |

### Évolution des attributions de droits directs et retraites anticipées depuis 2006



|  |          |          |          |
|--|----------|----------|----------|
| Retraites anticipées et mesures dérogatoires                   | 3 688    | 1 325    | 5 013    |
| <b>Âges moyens au départ de la pension</b>                     |          |          |          |
| Droits directs   | 62,3 ans | 63,2 ans | 62,8 ans |
| Droits dérivés   | 74,3 ans | 72,6 ans | 72,9 ans |
| <b>Proportions par rapport aux droits directs contributifs</b> |          |          |          |
| Pensions à taux réduit   | 8,1%     | 10,7%    | 9,5%     |
| Retraités bénéficiant d'une surcote                            | 14,5%    | 12,1%    | 13,2%    |
| Polypensionnés   | 68,1%    | 50,6%    | 58,9%    |

| Retraités en paiement au 31 décembre   | Hommes   | Femmes   | Ensemble |
|--|----------|----------|----------|
| Nombre total de retraités  | 249 937  | 317 631  | 567 568  |
| Retraités percevant un droit direct seul   | 241 545  | 225 033  | 466 578  |
| Retraités percevant un droit dérivé seul   | 1 416    | 21 202   | 22 618   |
| Retraités percevant les deux à la fois   | 6 976    | 71 396   | 78 372   |
| Minimum vieillesse <sup>(3)</sup>  | 5,0%     | 4,4%     | 4,7%     |
| Retraites anticipées et mesures dérogatoires   | 27 874   | 8 420    | 36 294   |
| Âges moyens des retraités (droits directs et droits dérivés)   | 72,8 ans | 74,6 ans | 73,8 ans |
| Montant global mensuel moyen de la pension servie par le régime général <sup>(4)</sup>                                       | 700 €    | 558 €    | 620 €    |
| Montant global mensuel moyen de la pension servie aux retraités ayant une carrière complète au régime général <sup>(5)</sup> | 1 115 €  | 968 €    | 1 048 €  |
| Minimum contributif par rapport aux droits directs contributifs  | 26,9%    | 56,0%    | 42,7%    |

<sup>1</sup> Attributions d'une retraite de droit direct ou de droit dérivé au cours de l'année quelle que soit la date d'effet de la pension.

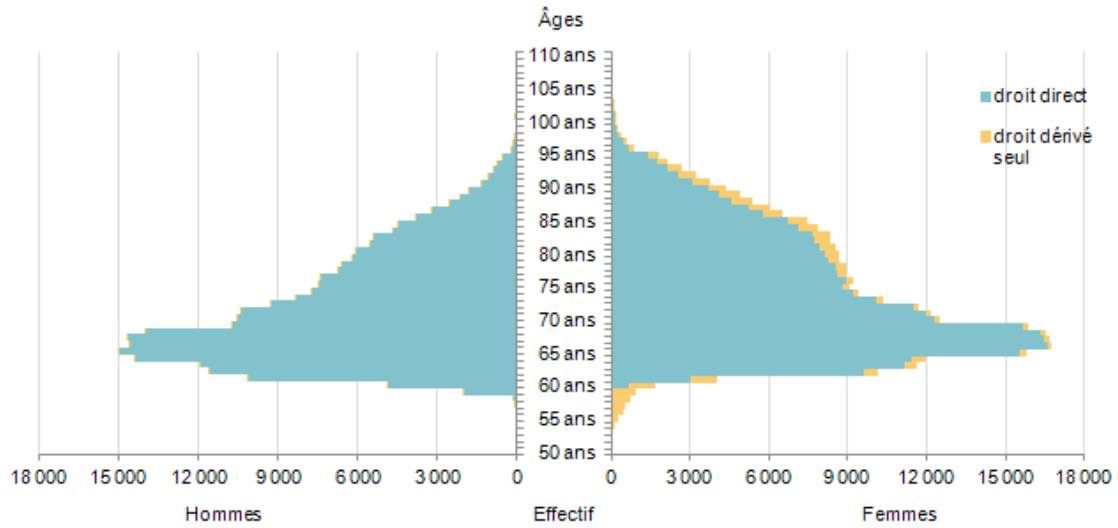
<sup>2</sup> Dénombrement des allocations du minimum vieillesse.

<sup>3</sup> Nombre de retraités bénéficiaires d'une allocation du minimum vieillesse par rapport à l'ensemble des retraités en paiement au 31 décembre.

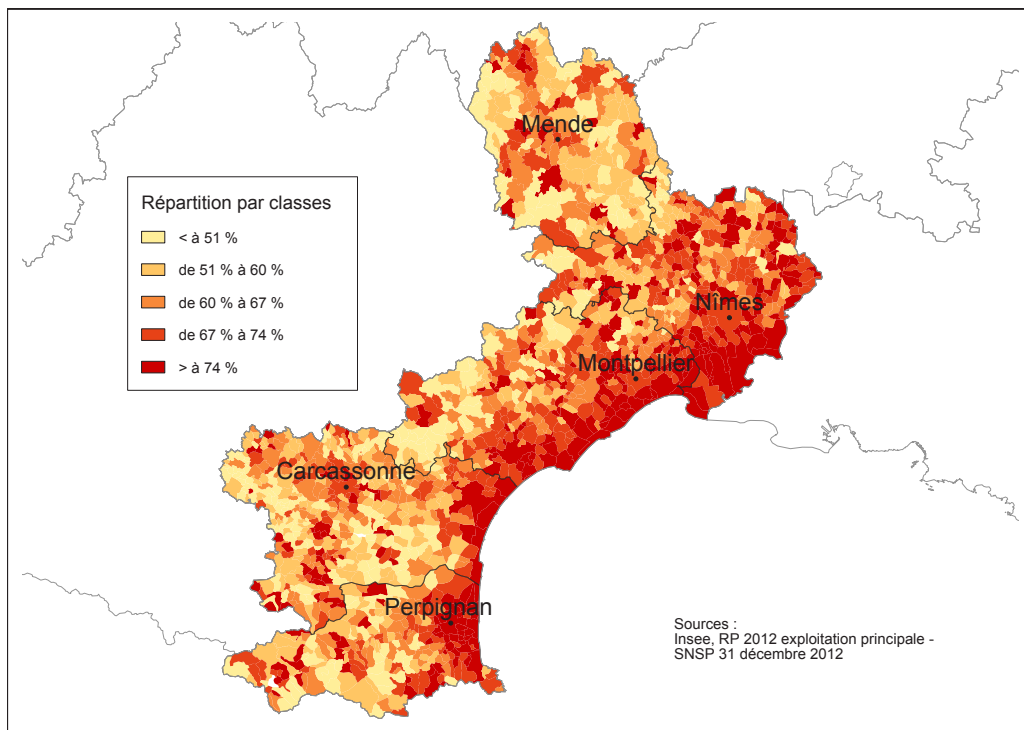
<sup>4</sup> Ensemble des avantages de droit direct et de droit dérivé servis : montant de base après application des règles de minimum (minimum contributif ou minimum des pensions de réversion) et maximum (écrêtement du plafond de la Sécurité sociale) + compléments de pensions éventuels. Montant brut avant prélèvements sociaux et hors régimes complémentaires.

<sup>5</sup> Pensions de droit direct calculées à taux plein et sans prorata de durée d'assurance au régime général.

## Pyramide des âges des résidents



## Retraités du régime général par rapport à la population des 60 ans et plus par commune dans la Carsat Languedoc-Roussillon



## Prestataires payés par la Carsat Languedoc-Roussillon

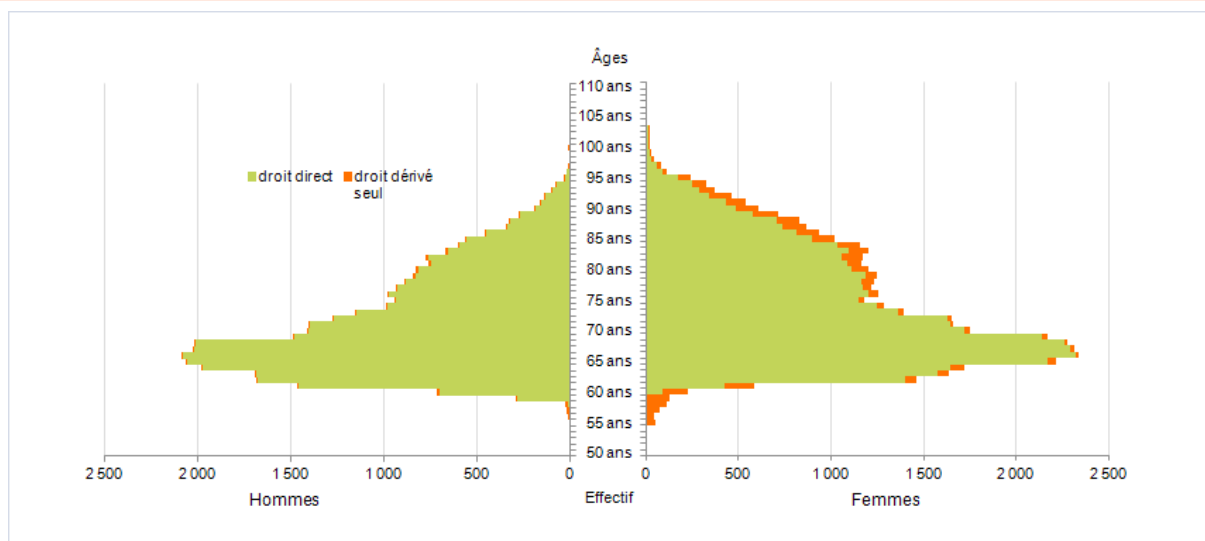
| Répartition par département de résidence      | Hommes         | Femmes         | Ensemble       |
|---|----------------|----------------|----------------|
| 11 - Aude                                     | 27 829         | 36 454         | 64 283         |
| 30 - Gard                                     | 56 585         | 70 764         | 127 349        |
| 34 - Hérault                                  | 78 194         | 99 948         | 178 142        |
| 48 - Lozère                                   | 6 076          | 7 507          | 13 583         |
| 66 - Pyrénées-Orientales                      | 35 480         | 48 838         | 84 318         |
| <b>Total Carsat Languedoc-Roussillon</b>      | <b>204 164</b> | <b>263 511</b> | <b>467 675</b> |
| <b>Total hors Carsat Languedoc-Roussillon</b> | <b>19 972</b>  | <b>24 286</b>  | <b>44 258</b>  |
| <b>Ensemble des prestataires</b>              | <b>224 136</b> | <b>287 797</b> | <b>511 933</b> |

## Retraités résidant dans le département

| Nouvelles attributions  | Hommes   | Femmes   | Ensemble |
|---|----------|----------|----------|
| Ensemble des attributions <sup>(1)</sup> de droits directs et de droits dérivés | 2 072    | 3 160    | 5 232    |
| Droits directs (retraites personnelles)   | 1 894    | 2 194    | 4 088    |
| Droits dérivés (retraites de réversion)   | 178      | 966      | 1 144    |
| Attributions du minimum vieillesse <sup>(2)</sup>                               | 147      | 190      | 337      |
| Retraites anticipées et mesures dérogatoires                                    | 572      | 189      | 761      |
| <b>Âges moyens au départ de la pension</b>                                      |          |          |          |
| Droits directs  | 62,1 ans | 63,3 ans | 62,7 ans |
| Droits dérivés  | 75,5 ans | 73,2 ans | 73,6 ans |
| <b>Proportions par rapport aux droits directs contributifs</b>                  |          |          |          |
| Polypensionnés  | 72,3%    | 51,5%    | 61,2%    |

| Retraités en paiement au 31 décembre   | Hommes   | Femmes   | Ensemble |
|--|----------|----------|----------|
| Nombre total de retraités  | 34 760   | 44 368   | 79 128   |
| Retraités percevant un droit direct seul   | 33 397   | 31 234   | 64 631   |
| Retraités percevant un droit dérivé seul   | 283      | 3 241    | 3 524    |
| Retraités percevant les deux à la fois   | 1 080    | 9 893    | 10 973   |
| Minimum vieillesse <sup>(3)</sup>  | 4,0%     | 4,5%     | 4,2%     |
| Retraites anticipées et mesures dérogatoires   | 4 421    | 1 325    | 5 746    |
| Âges moyens des retraités (droits directs et droits dérivés)   | 72,7 ans | 74,7 ans | 73,8 ans |
| Montant global mensuel moyen de la pension servie par le régime général <sup>(4)</sup>                                       | 641 €    | 533 €    | 580 €    |
| Montant global mensuel moyen de la pension servie aux retraités ayant une carrière complète au régime général <sup>(5)</sup> | 1 087 €  | 935 €    | 1 016 €  |
| Minimum contributif par rapport aux droits directs contributifs  | 29,5%    | 59,1%    | 45,6%    |

## Pyramide des âges des résidents



<sup>1</sup> Attributions d'une retraite de droit direct ou de droit dérivé au cours de l'année quelle que soit la date d'effet de la pension.

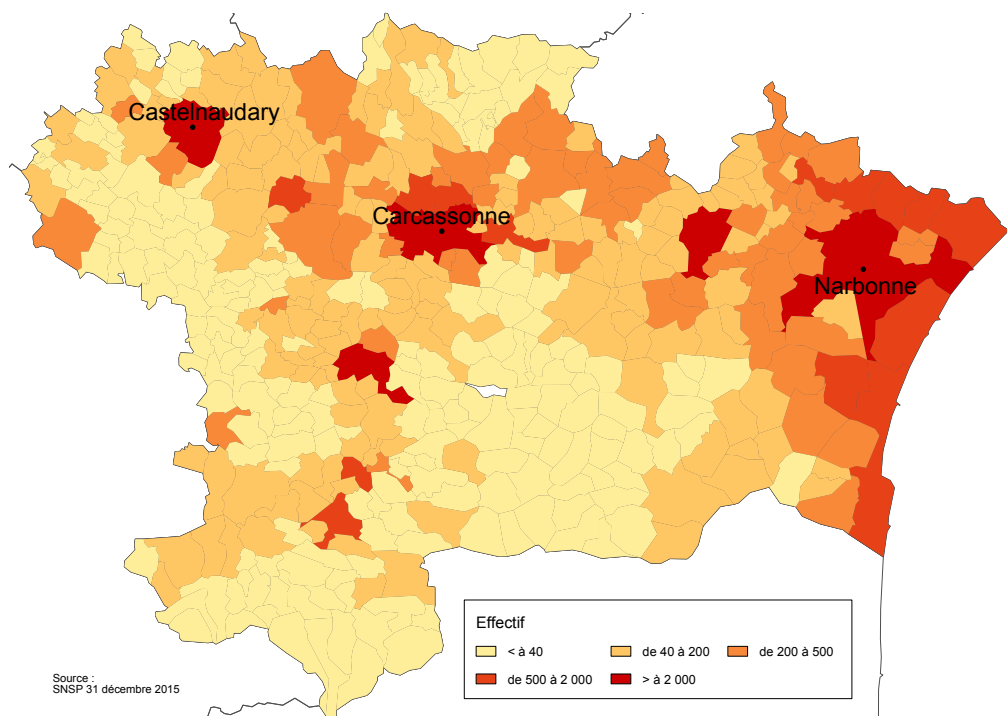
<sup>2</sup> Dénombrement des allocations du minimum vieillesse.

<sup>3</sup> Nombre de retraités bénéficiaires d'une allocation du minimum vieillesse par rapport à l'ensemble des retraités en paiement au 31 décembre.

<sup>4</sup> Ensemble des avantages de droit direct et de droit dérivé servis : montant de base après application des règles de minimum (minimum contributif ou minimum des pensions de réversion) et maximum (écrêtement du plafond de la Sécurité sociale) + compléments de pensions éventuels. Montant brut avant prélèvements sociaux et hors régimes complémentaires.

<sup>5</sup> Pensions de droit direct calculées à taux plein et sans prorata de durée d'assurance au régime général.

Retraités du régime général par commune



Statistiques des trois communes les plus peuplées du département

| Retraités en paiement au 31 décembre<br>par commune de résidence | Hommes | Femmes | Ensemble |
|--|--------|--------|----------|
| <b>Narbonne</b>  |        |        |          |
| Nombre total de retraités  | 5 015  | 6 964  | 11 979   |
| Retraités percevant un droit direct seul                         | 4 836  | 4 731  | 9 567    |
| Retraités percevant un droit dérivé seul                         | 24     | 545    | 569      |
| Retraités percevant les deux à la fois                           | 155    | 1 688  | 1 843    |
| Minimum vieillesse <sup>(1)</sup>                                | 6,0%   | 6,0%   | 6,0%     |
| <b>Carcassonne</b>   |        |        |          |
| Nombre total de retraités  | 3 848  | 5 573  | 9 421    |
| Retraités percevant un droit direct seul                         | 3 713  | 3 905  | 7 618    |
| Retraités percevant un droit dérivé seul                         | 27     | 360    | 387      |
| Retraités percevant les deux à la fois                           | 108    | 1 308  | 1 416    |
| Minimum vieillesse <sup>(1)</sup>                                | 7,9%   | 6,3%   | 7,0%     |
| <b>Castelnaudary</b>   |        |        |          |
| Nombre total de retraités  | 894    | 1 373  | 2 267    |
| Retraités percevant un droit direct seul                         | 854    | 914    | 1 768    |
| Retraités percevant un droit dérivé seul                         | 9      | 100    | 109      |
| Retraités percevant les deux à la fois                           | 31     | 359    | 390      |
| Minimum vieillesse <sup>(1)</sup>                                | 5,0%   | 5,2%   | 5,1%     |

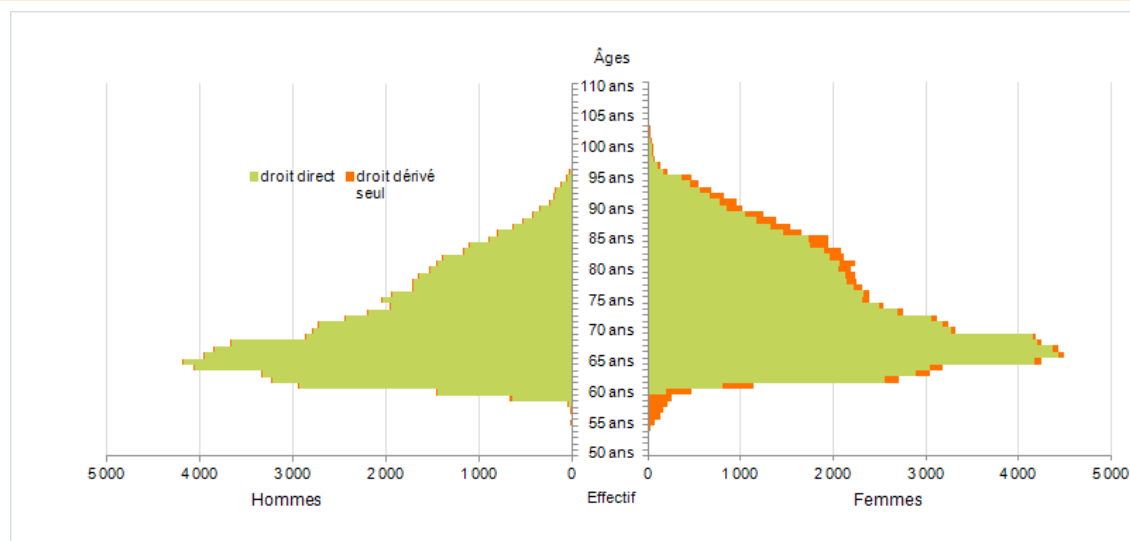
<sup>1</sup> Nombre de retraités bénéficiaires d'une allocation du minimum vieillesse par rapport à l'ensemble des retraités en paiement au 31 décembre.

## Retraités résidant dans le département

| Nouvelles attributions  | Hommes   | Femmes   | Ensemble |
|---|----------|----------|----------|
| Ensemble des attributions <sup>(1)</sup> de droits directs et de droits dérivés | 4 338    | 5 869    | 10 207   |
| Droits directs (retraites personnelles)   | 4 051    | 4 190    | 8 241    |
| Droits dérivés (retraites de réversion)   | 287      | 1 679    | 1 966    |
| Attributions du minimum vieillesse <sup>(2)</sup>                               | 372      | 360      | 732      |
| Retraites anticipées et mesures dérogatoires                                    | 1 167    | 359      | 1 526    |
| <b>Âges moyens au départ de la pension</b>                                      |          |          |          |
| Droits directs  | 62,2 ans | 63,2 ans | 62,7 ans |
| Droits dérivés  | 73,6 ans | 72,1 ans | 72,3 ans |
| <b>Proportions par rapport aux droits directs contributifs</b>                  |          |          |          |
| Polypensionnés  | 64,6%    | 49,1%    | 56,8%    |

| Retraités en paiement au 31 décembre   | Hommes   | Femmes   | Ensemble |
|--|----------|----------|----------|
| Nombre total de retraités  | 66 748   | 83 035   | 149 783  |
| Retraités percevant un droit direct seul   | 64 630   | 58 372   | 123 002  |
| Retraités percevant un droit dérivé seul   | 369      | 5 818    | 6 187    |
| Retraités percevant les deux à la fois   | 1 749    | 18 845   | 20 594   |
| Minimum vieillesse <sup>(3)</sup>  | 4,7%     | 4,2%     | 4,4%     |
| Retraites anticipées et mesures dérogatoires   | 7 456    | 1 968    | 9 424    |
| Âges moyens des retraités (droits directs et droits dérivés)   | 72,4 ans | 74,4 ans | 73,5 ans |
| Montant global mensuel moyen de la pension servie par le régime général <sup>(4)</sup>                                       | 726 €    | 558 €    | 633 €    |
| Montant global mensuel moyen de la pension servie aux retraités ayant une carrière complète au régime général <sup>(5)</sup> | 1 119 €  | 958 €    | 1 050 €  |
| Minimum contributif par rapport aux droits directs contributifs  | 25,2%    | 57,8%    | 42,8%    |

## Pyramide des âges des résidents



<sup>1</sup> Attributions d'une retraite de droit direct ou de droit dérivé au cours de l'année quelle que soit la date d'effet de la pension.

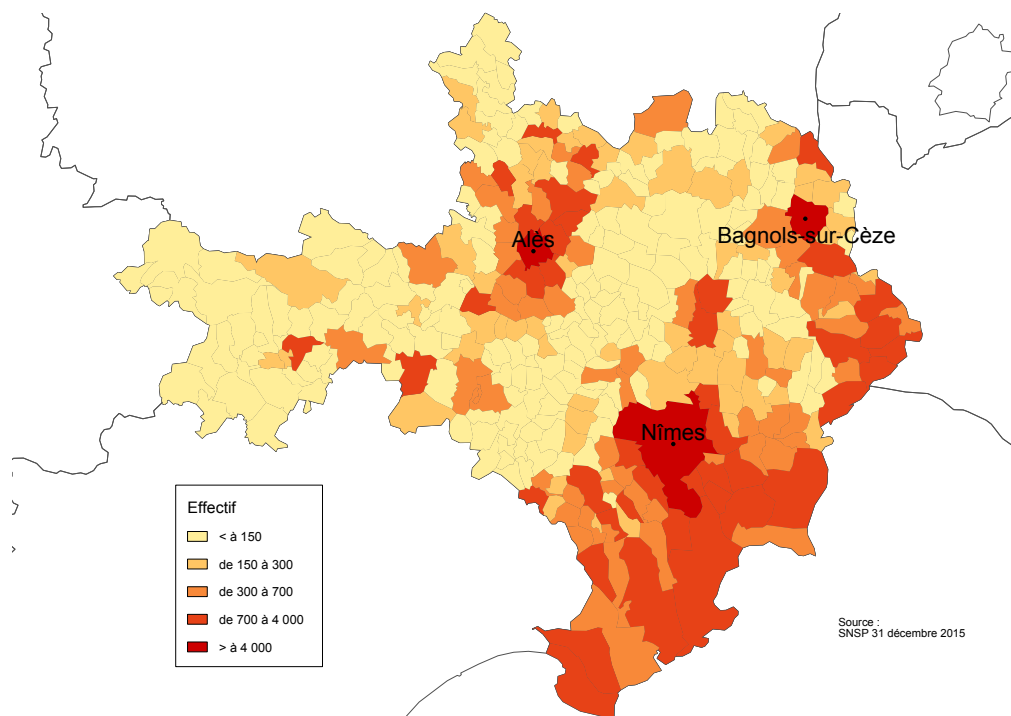
<sup>2</sup> Dénombrement des allocations du minimum vieillesse.

<sup>3</sup> Nombre de retraités bénéficiaires d'une allocation du minimum vieillesse par rapport à l'ensemble des retraités en paiement au 31 décembre.

<sup>4</sup> Ensemble des avantages de droit direct et de droit dérivé servis : montant de base après application des règles de minimum (minimum contributif ou minimum des pensions de réversion) et maximum (écrêtement du plafond de la Sécurité sociale) + compléments de pensions éventuels. Montant brut avant prélèvements sociaux et hors régimes complémentaires.

<sup>5</sup> Pensions de droit direct calculées à taux plein et sans prorata de durée d'assurance au régime général.

Retraités du régime général par commune



Statistiques des trois communes les plus peuplées du département

| Retraités en paiement au 31 décembre<br>par commune de résidence | Hommes | Femmes | Ensemble |
|--|--------|--------|----------|
| <b>Nîmes</b>   |        |        |          |
| Nombre total de retraités  | 11 482 | 16 140 | 27 622   |
| Retraités percevant un droit direct seul                         | 11 126 | 11 259 | 22 385   |
| Retraités percevant un droit dérivé seul                         | 49     | 1 011  | 1 060    |
| Retraités percevant les deux à la fois                           | 307    | 3 870  | 4 177    |
| Minimum vieillesse <sup>(1)</sup>                                | 10,2%  | 6,7%   | 8,1%     |
| <b>Alès</b>  |        |        |          |
| Nombre total de retraités  | 3 900  | 5 969  | 9 869    |
| Retraités percevant un droit direct seul                         | 3 766  | 3 878  | 7 644    |
| Retraités percevant un droit dérivé seul                         | 18     | 506    | 524      |
| Retraités percevant les deux à la fois                           | 116    | 1 585  | 1 701    |
| Minimum vieillesse <sup>(1)</sup>                                | 6,4%   | 6,4%   | 6,4%     |
| <b>Bagnols-sur-Cèze</b>  |        |        |          |
| Nombre total de retraités  | 1 830  | 2 329  | 4 159    |
| Retraités percevant un droit direct seul                         | 1 788  | 1 455  | 3 243    |
| Retraités percevant un droit dérivé seul                         | 8      | 247    | 255      |
| Retraités percevant les deux à la fois                           | 34     | 627    | 661      |
| Minimum vieillesse <sup>(1)</sup>                                | 6,3%   | 6,0%   | 6,1%     |

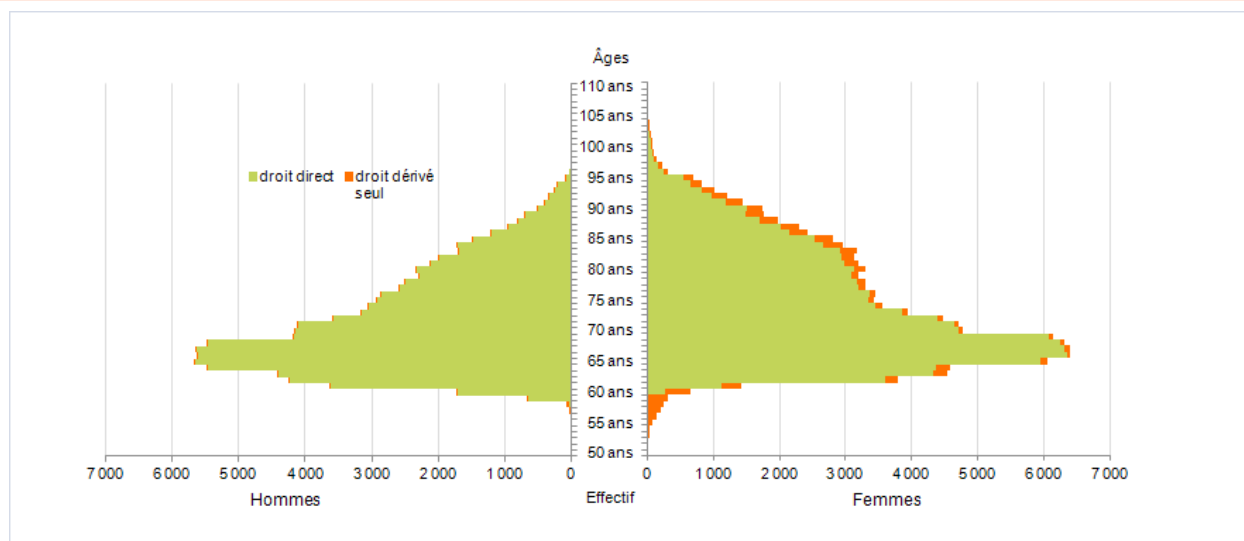
<sup>1</sup> Nombre de retraités bénéficiaires d'une allocation du minimum vieillesse par rapport à l'ensemble des retraités en paiement au 31 décembre.

## Retraités résidant dans le département

| Nouvelles attributions  | Hommes   | Femmes   | Ensemble |
|---|----------|----------|----------|
| Ensemble des attributions <sup>(1)</sup> de droits directs et de droits dérivés | 5 526    | 8 141    | 13 667   |
| Droits directs (retraites personnelles)   | 5 176    | 5 935    | 11 111   |
| Droits dérivés (retraites de réversion)   | 350      | 2 206    | 2 556    |
| Attributions du minimum vieillesse <sup>(2)</sup>                               | 511      | 519      | 1 030    |
| Retraites anticipées et mesures dérogatoires                                    | 1 243    | 498      | 1 741    |
| <b>Âges moyens au départ de la pension</b>                                      |          |          |          |
| Droits directs  | 62,5 ans | 63,2 ans | 62,9 ans |
| Droits dérivés  | 74,0 ans | 72,9 ans | 73,0 ans |
| <b>Proportions par rapport aux droits directs contributifs</b>                  |          |          |          |
| Polypensionnés  | 67,5%    | 49,0%    | 57,6%    |

| Retraités en paiement au 31 décembre   | Hommes   | Femmes   | Ensemble |
|--|----------|----------|----------|
| Nombre total de retraités  | 95 174   | 120 486  | 215 660  |
| Retraités percevant un droit direct seul   | 92 211   | 86 272   | 178 483  |
| Retraités percevant un droit dérivé seul   | 431      | 7 647    | 8 078    |
| Retraités percevant les deux à la fois   | 2 532    | 26 567   | 29 099   |
| Minimum vieillesse <sup>(3)</sup>  | 5,4%     | 4,4%     | 4,8%     |
| Retraites anticipées et mesures dérogatoires   | 9 806    | 3 088    | 12 894   |
| Âges moyens des retraités (droits directs et droits dérivés)   | 72,8 ans | 74,6 ans | 73,8 ans |
| Montant global mensuel moyen de la pension servie par le régime général <sup>(4)</sup>                                       | 716 €    | 567 €    | 633 €    |
| Montant global mensuel moyen de la pension servie aux retraités ayant une carrière complète au régime général <sup>(5)</sup> | 1 123 €  | 982 €    | 1 060 €  |
| Minimum contributif par rapport aux droits directs contributifs  | 26,1%    | 53,5%    | 41,0%    |

## Pyramide des âges des résidents



<sup>1</sup> Attributions d'une retraite de droit direct ou de droit dérivé au cours de l'année quelle que soit la date d'effet de la pension.

<sup>2</sup> Dénombrement des allocations du minimum vieillesse.

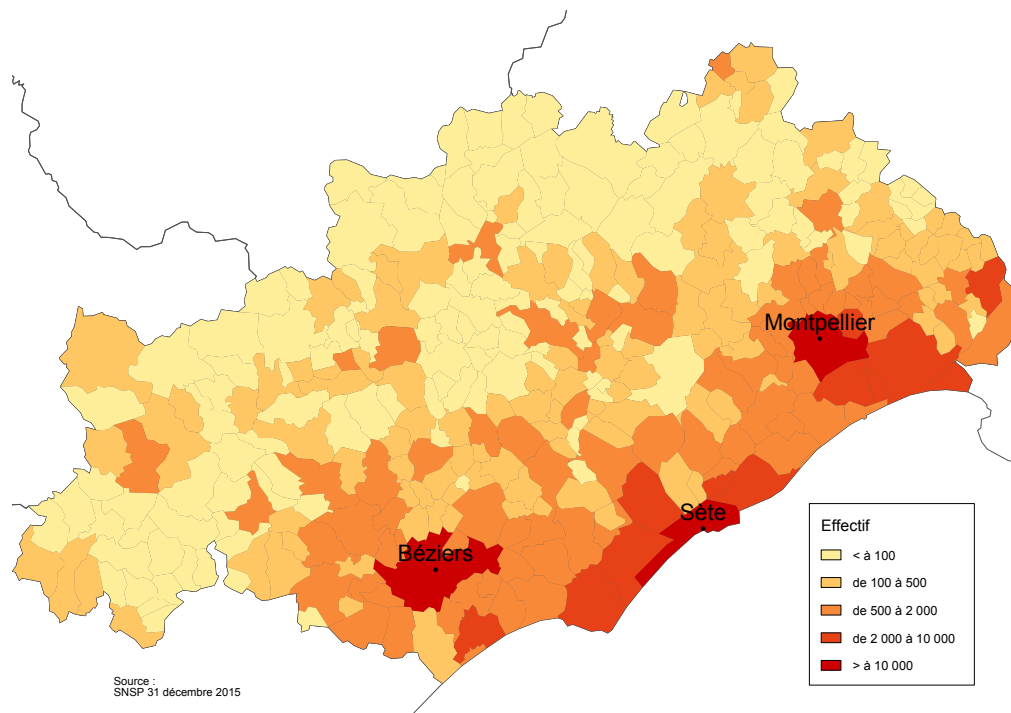
<sup>3</sup> Nombre de retraités bénéficiaires d'une allocation du minimum vieillesse par rapport à l'ensemble des retraités en paiement au 31 décembre.

<sup>4</sup> Ensemble des avantages de droit direct et de droit dérivé servis : montant de base après application des règles de minimum (minimum contributif ou minimum des pensions de réversion) et maximum (écrêtement du plafond de la Sécurité sociale) + compléments de pensions éventuels. Montant brut avant prélèvements sociaux et hors régimes complémentaires.

<sup>5</sup> Pensions de droit direct calculées à taux plein et sans prorata de durée d'assurance au régime général.



Retraités du régime général par commune



Statistiques des trois communes les plus peuplées du département

| Retraités en paiement au 31 décembre<br>par commune de résidence | Hommes | Femmes | Ensemble |
|--|--------|--------|----------|
| <b>Montpellier</b>   |        |        |          |
| Nombre total de retraités  | 14 597 | 20 965 | 35 562   |
| Retraités percevant un droit direct seul                         | 14 234 | 15 284 | 29 518   |
| Retraités percevant un droit dérivé seul                         | 38     | 1 339  | 1 377    |
| Retraités percevant les deux à la fois                           | 325    | 4 342  | 4 667    |
| Minimum vieillesse <sup>(1)</sup>                                | 14,1%  | 7,0%   | 9,9%     |
| <b>Béziers</b>   |        |        |          |
| Nombre total de retraités  | 7 146  | 9 975  | 17 121   |
| Retraités percevant un droit direct seul                         | 6 875  | 6 640  | 13 515   |
| Retraités percevant un droit dérivé seul                         | 28     | 732    | 760      |
| Retraités percevant les deux à la fois                           | 243    | 2 603  | 2 846    |
| Minimum vieillesse <sup>(1)</sup>                                | 9,9%   | 7,5%   | 8,5%     |
| <b>Sète</b>  |        |        |          |
| Nombre total de retraités  | 5 080  | 7 008  | 12 088   |
| Retraités percevant un droit direct seul                         | 4 907  | 4 713  | 9 620    |
| Retraités percevant un droit dérivé seul                         | 19     | 492    | 511      |
| Retraités percevant les deux à la fois                           | 154    | 1 803  | 1 957    |
| Minimum vieillesse <sup>(1)</sup>                                | 7,1%   | 6,6%   | 6,8%     |

<sup>1</sup> Nombre de retraités bénéficiaires d'une allocation du minimum vieillesse par rapport à l'ensemble des retraités en paiement au 31 décembre.

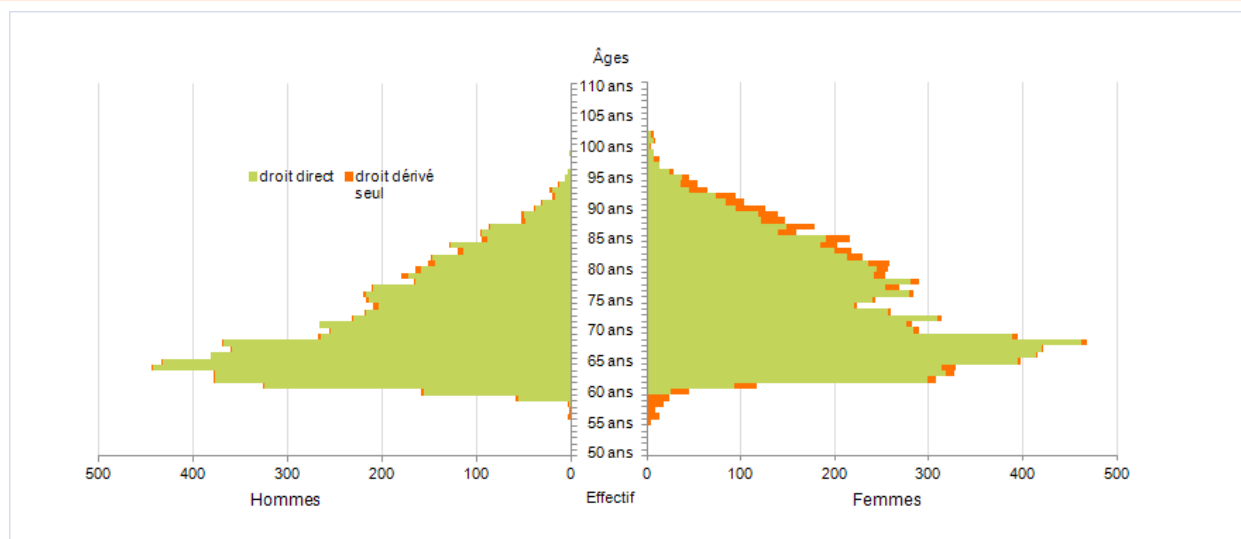


## Retraités résidant dans le département

| Nouvelles attributions  | Hommes   | Femmes   | Ensemble |
|---|----------|----------|----------|
| Ensemble des attributions <sup>(1)</sup> de droits directs et de droits dérivés | 400      | 593      | 993      |
| Droits directs (retraites personnelles)   | 362      | 417      | 779      |
| Droits dérivés (retraites de réversion)   | 38       | 176      | 214      |
| Attributions du minimum vieillesse <sup>(2)</sup>                               | 26       | 28       | 54       |
| Retraites anticipées et mesures dérogatoires                                    | 107      | 50       | 157      |
| <b>Âges moyens au départ de la pension</b>                                      |          |          |          |
| Droits directs  | 62,0 ans | 62,9 ans | 62,5 ans |
| Droits dérivés  | 79,2 ans | 72,9 ans | 74,0 ans |
| <b>Proportions par rapport aux droits directs contributifs</b>                  |          |          |          |
| Polypensionnés  | 76,5%    | 56,8%    | 66,0%    |

| Retraités en paiement au 31 décembre   | Hommes   | Femmes   | Ensemble |
|--|----------|----------|----------|
| Nombre total de retraités  | 7 002    | 8 582    | 15 584   |
| Retraités percevant un droit direct seul   | 6 665    | 6 263    | 12 928   |
| Retraités percevant un droit dérivé seul   | 95       | 576      | 671      |
| Retraités percevant les deux à la fois   | 242      | 1 743    | 1 985    |
| Minimum vieillesse <sup>(3)</sup>  | 3,9%     | 3,4%     | 3,7%     |
| Retraites anticipées et mesures dérogatoires   | 795      | 229      | 1 024    |
| Âges moyens des retraités (droits directs et droits dérivés)   | 72,6 ans | 74,9 ans | 73,8 ans |
| Montant global mensuel moyen de la pension servie par le régime général <sup>(4)</sup>                                       | 571 €    | 509 €    | 537 €    |
| Montant global mensuel moyen de la pension servie aux retraités ayant une carrière complète au régime général <sup>(5)</sup> | 1 072 €  | 981 €    | 1 027 €  |
| Minimum contributif par rapport aux droits directs contributifs  | 37,7%    | 60,6%    | 50,0%    |

## Pyramide des âges des résidents



<sup>1</sup> Attributions d'une retraite de droit direct ou de droit dérivé au cours de l'année quelle que soit la date d'effet de la pension.

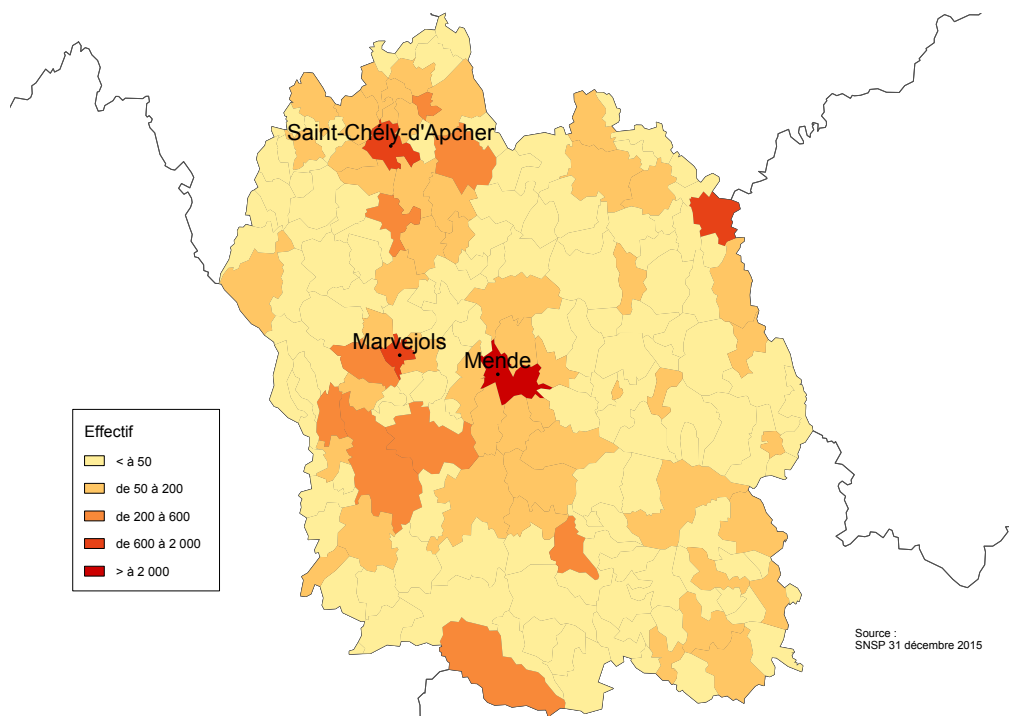
<sup>2</sup> Dénombrement des allocations du minimum vieillesse.

<sup>3</sup> Nombre de retraités bénéficiaires d'une allocation du minimum vieillesse par rapport à l'ensemble des retraités en paiement au 31 décembre.

<sup>4</sup> Ensemble des avantages de droit direct et de droit dérivé servis : montant de base après application des règles de minimum (minimum contributif ou minimum des pensions de réversion) et maximum (écrêtement du plafond de la Sécurité sociale) + compléments de pensions éventuels. Montant brut avant prélèvements sociaux et hors régimes complémentaires.

<sup>5</sup> Pensions de droit direct calculées à taux plein et sans prorata de durée d'assurance au régime général.

Retraités du régime général par commune



Statistiques des trois communes les plus peuplées du département

| Retraités en paiement au 31 décembre<br>par commune de résidence | Hommes | Femmes | Ensemble |
|--|--------|--------|----------|
| <b>Mende</b>   |        |        |          |
| Nombre total de retraités  | 903    | 1 243  | 2 146    |
| Retraités percevant un droit direct seul                         | 878    | 940    | 1 818    |
| Retraités percevant un droit dérivé seul                         | 7      | 55     | 62       |
| Retraités percevant les deux à la fois                           | 18     | 248    | 266      |
| Minimum vieillesse <sup>(1)</sup>                                | 3,3%   | 3,4%   | 3,4%     |
| <b>Marvejols</b>   |        |        |          |
| Nombre total de retraités  | 533    | 739    | 1 272    |
| Retraités percevant un droit direct seul                         | 516    | 541    | 1 057    |
| Retraités percevant un droit dérivé seul                         | 2      | 40     | 42       |
| Retraités percevant les deux à la fois                           | 15     | 158    | 173      |
| Minimum vieillesse <sup>(1)</sup>                                | 6,4%   | 4,3%   | 5,2%     |
| <b>Saint-Chély-d'Apcher</b>                                      |        |        |          |
| Nombre total de retraités  | 448    | 553    | 1 001    |
| Retraités percevant un droit direct seul                         | 427    | 366    | 793      |
| Retraités percevant un droit dérivé seul                         | 0      | 44     | 44       |
| Retraités percevant les deux à la fois                           | 21     | 143    | 164      |
| Minimum vieillesse <sup>(1)</sup>                                | 1,8%   | 3,1%   | 2,5%     |

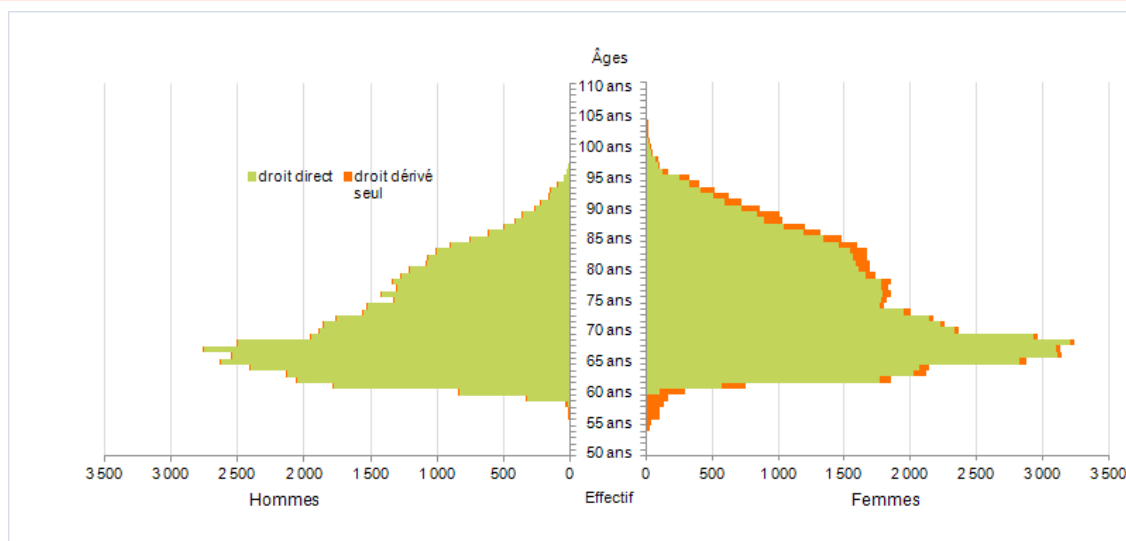
<sup>1</sup> Nombre de retraités bénéficiaires d'une allocation du minimum vieillesse par rapport à l'ensemble des retraités en paiement au 31 décembre.

## Retraités résidant dans le département

| Nouvelles attributions  | Hommes   | Femmes   | Ensemble |
|---|----------|----------|----------|
| Ensemble des attributions <sup>(1)</sup> de droits directs et de droits dérivés | 2 505    | 3 960    | 6 465    |
| Droits directs (retraites personnelles)   | 2 305    | 2 751    | 5 056    |
| Droits dérivés (retraites de réversion)   | 200      | 1 209    | 1 409    |
| Attributions du minimum vieillesse <sup>(2)</sup>                               | 293      | 260      | 553      |
| Retraites anticipées et mesures dérogatoires                                    | 599      | 229      | 828      |
| <b>Âges moyens au départ de la pension</b>                                      |          |          |          |
| Droits directs  | 62,2 ans | 63,1 ans | 62,7 ans |
| Droits dérivés  | 74,0 ans | 72,4 ans | 72,6 ans |
| <b>Proportions par rapport aux droits directs contributifs</b>                  |          |          |          |
| Polypensionnés  | 70,7%    | 54,9%    | 62,1%    |

| Retraités en paiement au 31 décembre   | Hommes   | Femmes   | Ensemble |
|--|----------|----------|----------|
| Nombre total de retraités  | 46 253   | 61 160   | 107 413  |
| Retraités percevant un droit direct seul   | 44 642   | 42 892   | 87 534   |
| Retraités percevant un droit dérivé seul   | 238      | 3 920    | 4 158    |
| Retraités percevant les deux à la fois   | 1 373    | 14 348   | 15 721   |
| Minimum vieillesse <sup>(3)</sup>  | 5,8%     | 4,9%     | 5,3%     |
| Retraites anticipées et mesures dérogatoires   | 5 396    | 1 810    | 7 206    |
| Âges moyens des retraités (droits directs et droits dérivés)   | 73,2 ans | 74,9 ans | 74,1 ans |
| Montant global mensuel moyen de la pension servie par le régime général <sup>(4)</sup>                                       | 694 €    | 563 €    | 620 €    |
| Montant global mensuel moyen de la pension servie aux retraités ayant une carrière complète au régime général <sup>(5)</sup> | 1 115 €  | 974 €    | 1 048 €  |
| Minimum contributif par rapport aux droits directs contributifs  | 27,4%    | 55,5%    | 43,0%    |

## Pyramide des âges des résidents



<sup>1</sup> Attributions d'une retraite de droit direct ou de droit dérivé au cours de l'année quelle que soit la date d'effet de la pension.

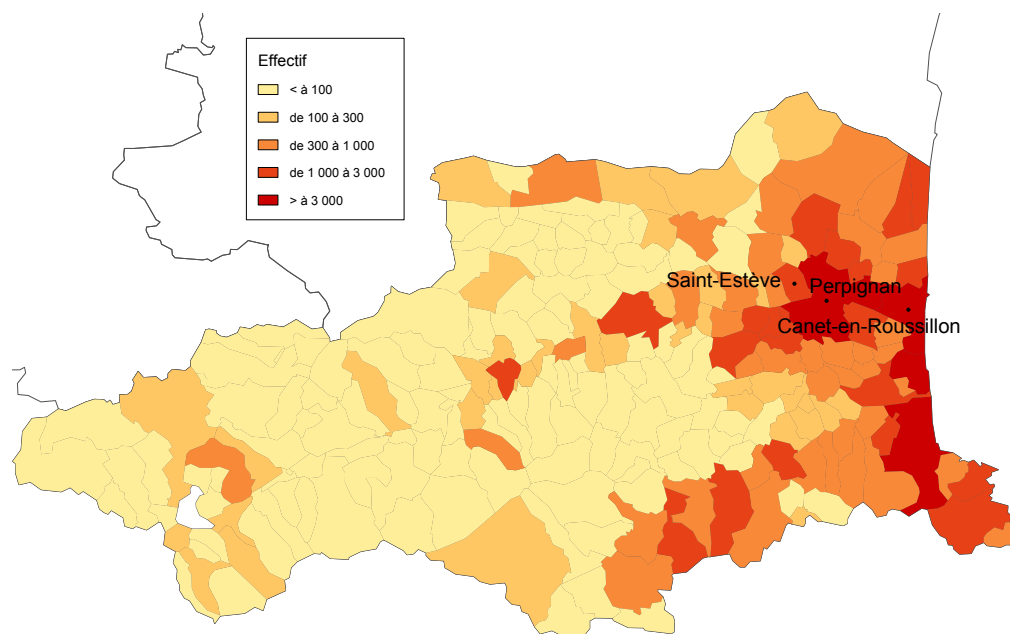
<sup>2</sup> Dénombrement des allocations du minimum vieillesse.

<sup>3</sup> Nombre de retraités bénéficiaires d'une allocation du minimum vieillesse par rapport à l'ensemble des retraités en paiement au 31 décembre.

<sup>4</sup> Ensemble des avantages de droit direct et de droit dérivé servis : montant de base après application des règles de minimum (minimum contributif ou minimum des pensions de réversion) et maximum (écrêtement du plafond de la Sécurité sociale) + compléments de pensions éventuels. Montant brut avant prélèvements sociaux et hors régimes complémentaires.

<sup>5</sup> Pensions de droit direct calculées à taux plein et sans prorata de durée d'assurance au régime général.

Retraités du régime général par commune



Source :  
SNSP 31 décembre 2015

Statistiques des trois communes les plus peuplées du département

| Retraités en paiement au 31 décembre<br>par commune de résidence | Hommes | Femmes | Ensemble |
|--|--------|--------|----------|
| <b>Perpignan</b>   |        |        |          |
| Nombre total de retraités  | 10 061 | 14 700 | 24 761   |
| Retraités percevant un droit direct seul                         | 9 731  | 9 905  | 19 636   |
| Retraités percevant un droit dérivé seul                         | 35     | 1 034  | 1 069    |
| Retraités percevant les deux à la fois                           | 295    | 3 761  | 4 056    |
| Minimum vieillesse <sup>(1)</sup>                                | 14,3%  | 8,9%   | 11,1%    |
| <b>Canet-en-Roussillon</b>                                       |        |        |          |
| Nombre total de retraités  | 1 842  | 2 459  | 4 301    |
| Retraités percevant un droit direct seul                         | 1 782  | 1 751  | 3 533    |
| Retraités percevant un droit dérivé seul                         | 4      | 142    | 146      |
| Retraités percevant les deux à la fois                           | 56     | 566    | 622      |
| Minimum vieillesse <sup>(1)</sup>                                | 3,1%   | 4,4%   | 3,9%     |
| <b>Saint-Estève</b>  |        |        |          |
| Nombre total de retraités  | 1 184  | 1 669  | 2 853    |
| Retraités percevant un droit direct seul                         | 1 158  | 1 184  | 2 342    |
| Retraités percevant un droit dérivé seul                         | 2      | 87     | 89       |
| Retraités percevant les deux à la fois                           | 24     | 398    | 422      |
| Minimum vieillesse <sup>(1)</sup>                                | 1,9%   | 2,6%   | 2,3%     |

<sup>1</sup> Nombre de retraités bénéficiaires d'une allocation du minimum vieillesse par rapport à l'ensemble des retraités en paiement au 31 décembre.