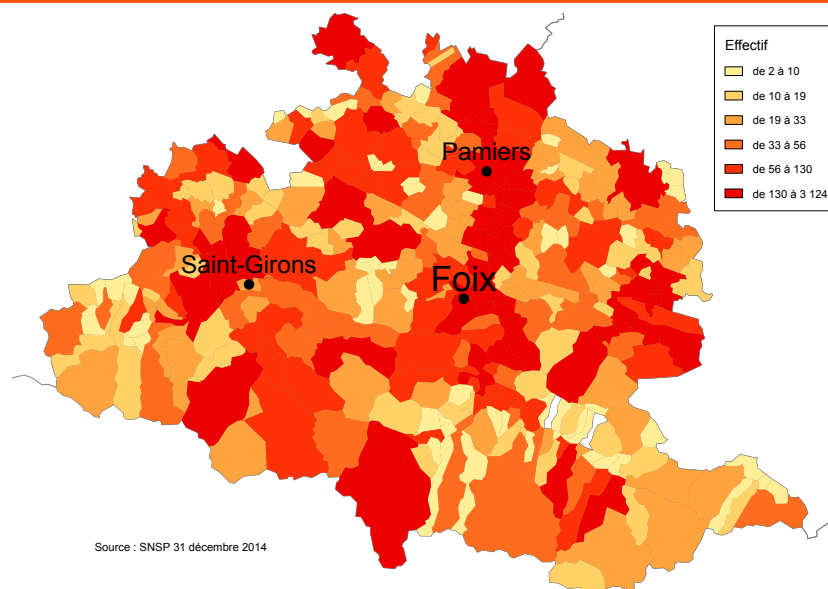


Retraités résidant dans le département

Nouvelles attributions	Hommes	Femmes	Ensemble
Ensemble des attributions⁽¹⁾ de droits directs et droits dérivés	857	1 156	2 013
Droit direct (retraite personnelle)	794	806	1 600
Droit dérivé (retraite de réversion)	63	350	413
Bénéficiaires du minimum vieillesse	53	68	121
Retraites anticipées et mesures dérogatoires	246	65	311
Retraites anticipées longue carrière	237	62	299
Retraites anticipées assuré handicapé et travailleur handicapé	0	2	2
Pénibilité	7	1	8
Dispositif amiante	2	0	2
Âges moyens au point de départ de la retraite			
Droit direct	61,8 ans	62,8 ans	62,3 ans
Droit dérivé	73,7 ans	73,7 ans	73,7 ans

Retraités en paiement au 31 décembre	Hommes	Femmes	Ensemble
Nombre total de retraités	15 052	18 419	33 471
Retraités percevant un droit direct seul	14 439	12 230	26 669
Retraités percevant un droit dérivé seul	95	1 481	1 576
Retraités percevant les deux à la fois	518	4 708	5 226
Minimum vieillesse⁽²⁾	3%	4%	4%
Retraites anticipées et mesures dérogatoires	1 883	500	2 383
Retraites anticipées longue carrière	1 819	484	2 303
Retraites anticipées assuré handicapé et travailleur handicapé	24	12	36
Pénibilité	24	2	26
Dispositif amiante	16	2	18

Retraités du régime général par commune



¹ Attributions d'une retraite de droit direct ou de droit dérivé au cours de l'année quelle que soit la date d'effet de la pension.

² Proportion par rapport à l'ensemble des retraités en paiement au 31 décembre de l'année.

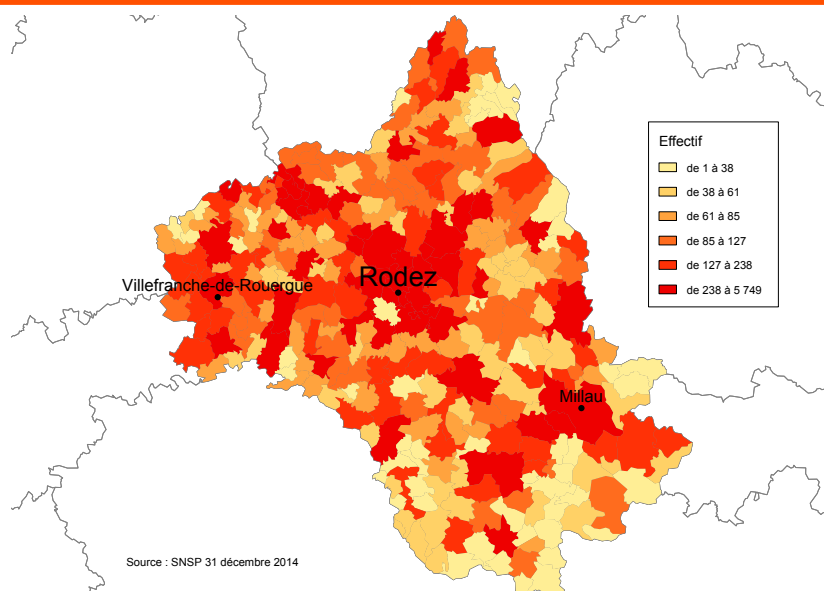
Source : Cnav, SNSP

Retraités résidant dans le département

Nouvelles attributions	Hommes	Femmes	Ensemble
Ensemble des attributions⁽¹⁾ de droits directs et droits dérivés	1 577	2 172	3 749
Droit direct (retraite personnelle)	1 468	1 562	3 030
Droit dérivé (retraite de réversion)	109	610	719
Bénéficiaires du minimum vieillesse	59	80	139
Retraites anticipées et mesures dérogatoires	558	212	770
Retraites anticipées longue carrière	529	198	727
Retraites anticipées assuré handicapé et travailleur handicapé	13	8	21
Pénibilité	13	5	18
Dispositif amiante	3	1	4
Âges moyens au point de départ de la retraite			
Droit direct	61,5 ans	62,4 ans	62,0 ans
Droit dérivé	75,7 ans	73,6 ans	73,9 ans

Retraités en paiement au 31 décembre	Hommes	Femmes	Ensemble
Nombre total de retraités	27 645	35 722	63 367
Retraités percevant un droit direct seul	26 365	25 948	52 313
Retraités percevant un droit dérivé seul	341	2 292	2 633
Retraités percevant les deux à la fois	939	7 482	8 421
Minimum vieillesse⁽²⁾	3%	3%	3%
Retraites anticipées et mesures dérogatoires	3 538	1 042	4 580
Retraites anticipées longue carrière	3 421	983	4 404
Retraites anticipées assuré handicapé et travailleur handicapé	73	46	119
Pénibilité	34	11	45
Dispositif amiante	10	2	12

Retraités du régime général par commune



¹ Attributions d'une retraite de droit direct ou de droit dérivé au cours de l'année quelle que soit la date d'effet de la pension.

² Proportion par rapport à l'ensemble des retraités en paiement au 31 décembre de l'année.

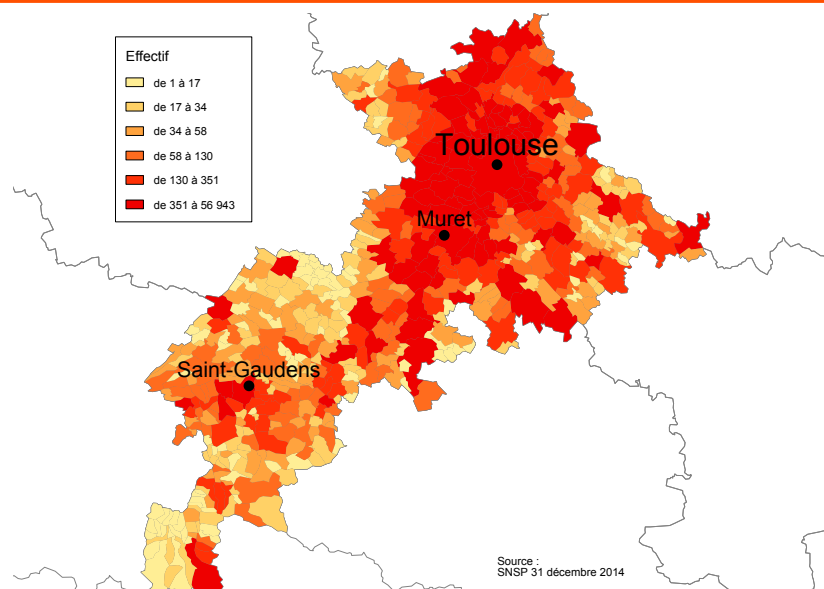
Source : Cnav, SNSP

Retraités résidant dans le département

Nouvelles attributions	Hommes	Femmes	Ensemble
Ensemble des attributions⁽¹⁾ de droits directs et droits dérivés	5 136	7 329	12 465
Droit direct (retraite personnelle)	4 876	5 510	10 386
Droit dérivé (retraite de réversion)	260	1 819	2 079
Bénéficiaires du minimum vieillesse	330	338	668
Retraites anticipées et mesures dérogatoires	1 404	677	2 081
Retraites anticipées longue carrière	1 337	653	1 990
Retraites anticipées assuré handicapé et travailleur handicapé	29	12	41
Pénibilité	27	9	36
Dispositif amiante	11	3	14
Âges moyens au point de départ de la retraite			
Droit direct	62,0 ans	62,7 ans	62,4 ans
Droit dérivé	74,6 ans	73,6 ans	73,7 ans

Retraités en paiement au 31 décembre	Hommes	Femmes	Ensemble
Nombre total de retraités	88 556	112 726	201 282
Retraités percevant un droit direct seul	86 071	80 885	166 956
Retraités percevant un droit dérivé seul	366	6 936	7 302
Retraités percevant les deux à la fois	2 119	24 905	27 024
Minimum vieillesse⁽²⁾	4%	4%	4%
Retraites anticipées et mesures dérogatoires	9 502	3 557	13 059
Retraites anticipées longue carrière	9 191	3 423	12 614
Retraites anticipées assuré handicapé et travailleur handicapé	202	107	309
Pénibilité	83	20	103
Dispositif amiante	26	7	33

Retraités du régime général par commune



¹ Attributions d'une retraite de droit direct ou de droit dérivé au cours de l'année quelle que soit la date d'effet de la pension.

² Proportion par rapport à l'ensemble des retraités en paiement au 31 décembre de l'année.

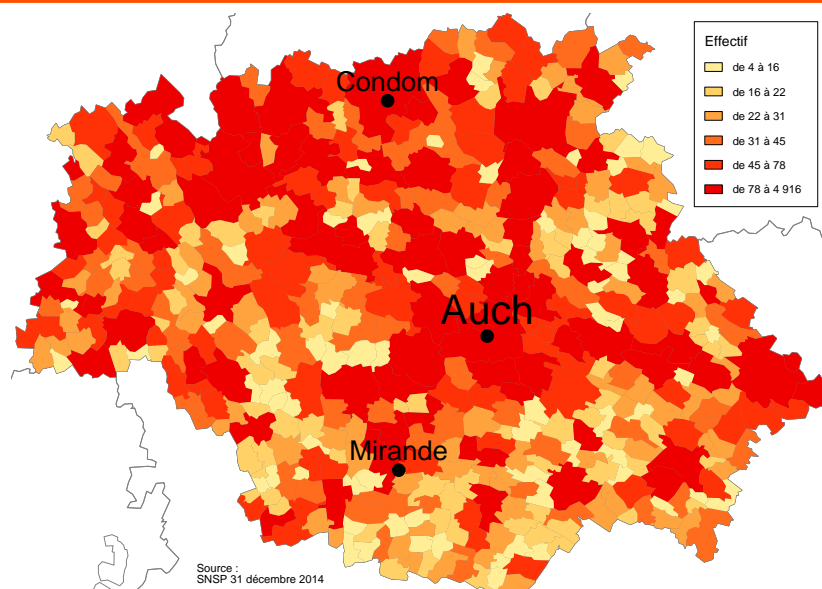
Source : Cnav, SNSP

Retraités résidant dans le département

Nouvelles attributions	Hommes	Femmes	Ensemble
Ensemble des attributions⁽¹⁾ de droits directs et droits dérivés	975	1 445	2 420
Droit direct (retraite personnelle)	904	1 067	1 971
Droit dérivé (retraite de réversion)	71	378	449
Bénéficiaires du minimum vieillesse	43	60	103
Retraites anticipées et mesures dérogatoires	307	142	449
Retraites anticipées longue carrière	293	127	420
Retraites anticipées assuré handicapé et travailleur handicapé	4	6	10
Pénibilité	6	9	15
Dispositif amiante	4	0	4
Âges moyens au point de départ de la retraite			
Droit direct	61,8 ans	62,6 ans	62,2 ans
Droit dérivé	74,4 ans	74,3 ans	74,3 ans

Retraités en paiement au 31 décembre	Hommes	Femmes	Ensemble
Nombre total de retraités	17 552	22 572	40 124
Retraités percevant un droit direct seul	16 715	16 487	33 202
Retraités percevant un droit dérivé seul	244	1 483	1 727
Retraités percevant les deux à la fois	593	4 602	5 195
Minimum vieillesse⁽²⁾	3%	4%	4%
Retraites anticipées et mesures dérogatoires	2 284	796	3 080
Retraites anticipées longue carrière	2 217	760	2 977
Retraites anticipées assuré handicapé et travailleur handicapé	27	20	47
Pénibilité	27	14	41
Dispositif amiante	13	2	15

Retraités du régime général par commune



¹ Attributions d'une retraite de droit direct ou de droit dérivé au cours de l'année quelle que soit la date d'effet de la pension.

² Proportion par rapport à l'ensemble des retraités en paiement au 31 décembre de l'année.

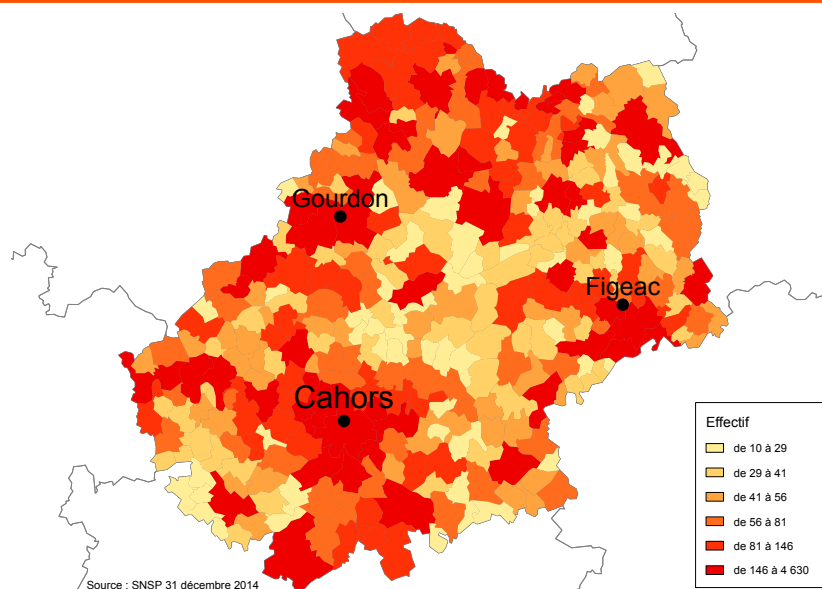
Source : Cnav, SNSP

Retraités résidant dans le département

Nouvelles attributions	Hommes	Femmes	Ensemble
Ensemble des attributions⁽¹⁾ de droits directs et droits dérivés	1 053	1 400	2 453
Droit direct (retraite personnelle)	990	1 071	2 061
Droit dérivé (retraite de réversion)	63	329	392
Bénéficiaires du minimum vieillesse	56	61	117
Retraites anticipées et mesures dérogatoires	360	150	510
Retraites anticipées longue carrière	335	142	477
Retraites anticipées assuré handicapé et travailleur handicapé	6	3	9
Pénibilité	10	4	14
Dispositif amiante	9	1	10
Âges moyens au point de départ de la retraite			
Droit direct	61,7 ans	62,5 ans	62,1 ans
Droit dérivé	75,0 ans	73,7 ans	73,9 ans

Retraités en paiement au 31 décembre	Hommes	Femmes	Ensemble
Nombre total de retraités	18 008	22 796	40 804
Retraités percevant un droit direct seul	17 279	16 570	33 849
Retraités percevant un droit dérivé seul	154	1 360	1 514
Retraités percevant les deux à la fois	575	4 866	5 441
Minimum vieillesse⁽²⁾	3%	3%	3%
Retraites anticipées et mesures dérogatoires	2 164	710	2 874
Retraites anticipées longue carrière	2 083	688	2 771
Retraites anticipées assuré handicapé et travailleur handicapé	29	9	38
Pénibilité	23	11	34
Dispositif amiante	29	2	31

Retraités du régime général par commune



¹ Attributions d'une retraite de droit direct ou de droit dérivé au cours de l'année quelle que soit la date d'effet de la pension.

² Proportion par rapport à l'ensemble des retraités en paiement au 31 décembre de l'année.

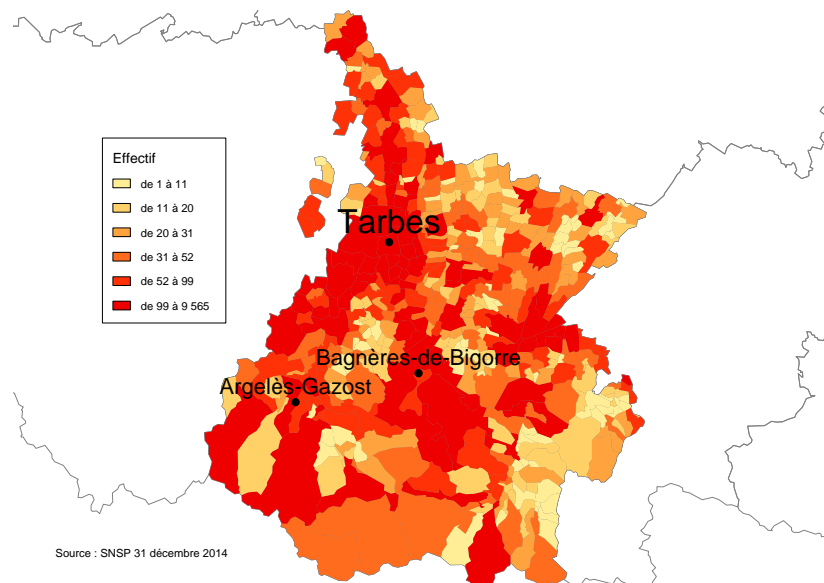
Source : Cnav, SNSP

Retraités résidant dans le département

Nouvelles attributions	Hommes	Femmes	Ensemble
Ensemble des attributions⁽¹⁾ de droits directs et droits dérivés	1 273	1 774	3 047
Droit direct (retraite personnelle)	1 180	1 298	2 478
Droit dérivé (retraite de réversion)	93	476	569
Bénéficiaires du minimum vieillesse	77	89	166
Retraites anticipées et mesures dérogatoires	366	153	519
Retraites anticipées longue carrière	345	143	488
Retraites anticipées assuré handicapé et travailleur handicapé	9	5	14
Pénibilité	7	5	12
Dispositif amiante	5	0	5
Âges moyens au point de départ de la retraite			
Droit direct	61,8 ans	62,7 ans	62,3 ans
Droit dérivé	72,0 ans	73,7 ans	73,5 ans

Retraités en paiement au 31 décembre	Hommes	Femmes	Ensemble
Nombre total de retraités	23 431	30 445	53 876
Retraités percevant un droit direct seul	22 497	20 774	43 271
Retraités percevant un droit dérivé seul	148	2 202	2 350
Retraités percevant les deux à la fois	786	7 469	8 255
Minimum vieillesse⁽²⁾	3%	4%	4%
Retraites anticipées et mesures dérogatoires	2 601	816	3 417
Retraites anticipées longue carrière	2 503	781	3 284
Retraites anticipées assuré handicapé et travailleur handicapé	55	16	71
Pénibilité	26	19	45
Dispositif amiante	17	0	17

Retraités du régime général par commune



¹ Attributions d'une retraite de droit direct ou de droit dérivé au cours de l'année quelle que soit la date d'effet de la pension.

² Proportion par rapport à l'ensemble des retraités en paiement au 31 décembre de l'année.

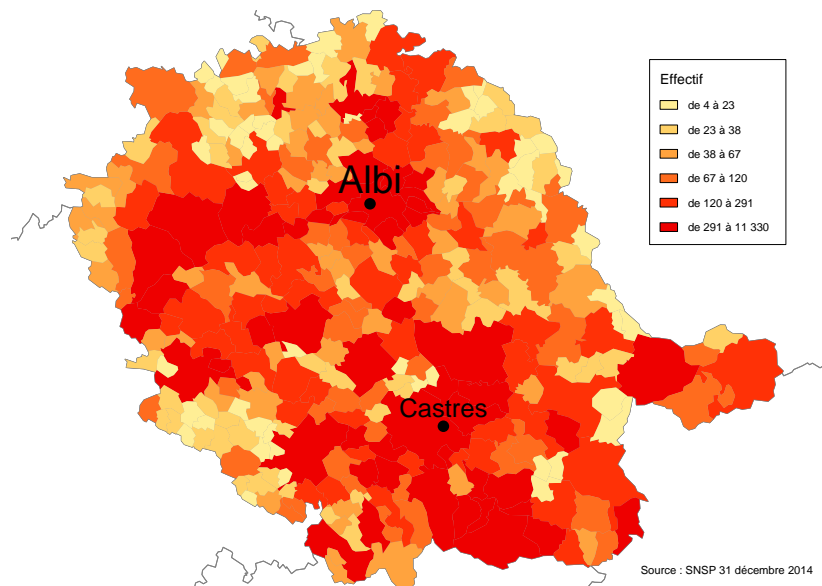
Source : Cnav, SNSP

Retraités résidant dans le département

Nouvelles attributions	Hommes	Femmes	Ensemble
Ensemble des attributions⁽¹⁾ de droits directs et droits dérivés	2 067	2 910	4 977
Droit direct (retraite personnelle)	1 919	2 117	4 036
Droit dérivé (retraite de réversion)	148	793	941
Bénéficiaires du minimum vieillesse	107	150	257
Retraites anticipées et mesures dérogatoires	710	295	1 005
Retraites anticipées longue carrière	672	284	956
Retraites anticipées assuré handicapé et travailleur handicapé	19	4	23
Pénibilité	18	7	25
Dispositif amiante	1	0	1
Âges moyens au point de départ de la retraite			
Droit direct	61,5 ans	62,4 ans	62,0 ans
Droit dérivé	76,7 ans	74,0 ans	74,5 ans

Retraités en paiement au 31 décembre	Hommes	Femmes	Ensemble
Nombre total de retraités	37 474	48 093	85 566
Retraités percevant un droit direct seul	35 736	33 858	69 594
Retraités percevant un droit dérivé seul	302	2 980	3 282
Retraités percevant les deux à la fois	1 436	11 255	12 691
Minimum vieillesse⁽²⁾	3%	3%	3%
Retraites anticipées et mesures dérogatoires	4 428	1 261	5 689
Retraites anticipées longue carrière	4 243	1 194	5 437
Retraites anticipées assuré handicapé et travailleur handicapé	99	37	136
Pénibilité	59	26	85
Dispositif amiante	27	4	31

Retraités du régime général par commune



¹ Attributions d'une retraite de droit direct ou de droit dérivé au cours de l'année quelle que soit la date d'effet de la pension.

² Proportion par rapport à l'ensemble des retraités en paiement au 31 décembre de l'année.

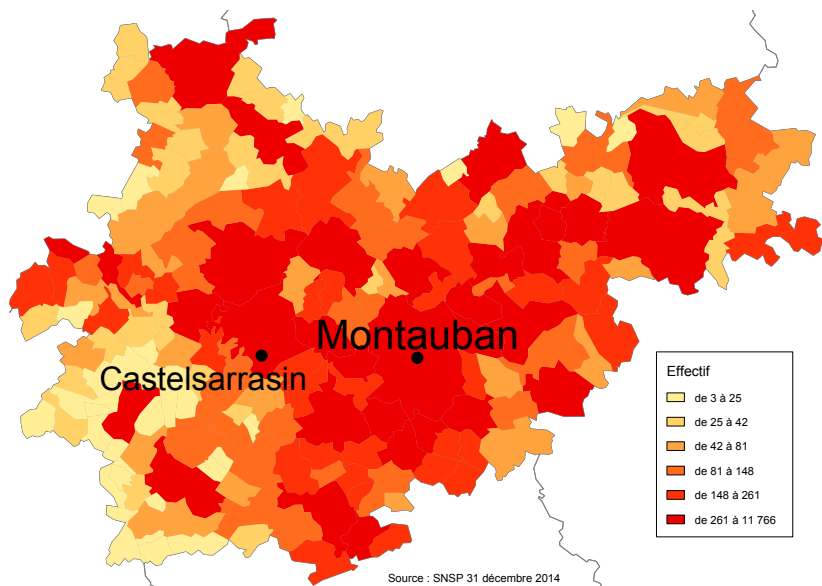
Source : Cnav, SNSP

Retraités résidant dans le département

Nouvelles attributions	Hommes	Femmes	Ensemble
Ensemble des attributions⁽¹⁾ de droits directs et droits dérivés	1 215	1 780	2 995
Droit direct (retraite personnelle)	1 125	1 326	2 451
Droit dérivé (retraite de réversion)	90	454	544
Bénéficiaires du minimum vieillesse	74	86	160
Retraites anticipées et mesures dérogatoires	365	199	564
Retraites anticipées longue carrière	345	188	533
Retraites anticipées assuré handicapé et travailleur handicapé	1	4	5
Pénibilité	11	6	17
Dispositif amiante	8	1	9
Âges moyens au point de départ de la retraite			
Droit direct	61,6 ans	62,3 ans	62,0 ans
Droit dérivé	73,4 ans	72,1 ans	72,3 ans

Retraités en paiement au 31 décembre	Hommes	Femmes	Ensemble
Nombre total de retraités	20 890	26 911	47 801
Retraités percevant un droit direct seul	19 918	19 275	39 193
Retraités percevant un droit dérivé seul	221	1 782	2 003
Retraités percevant les deux à la fois	751	5 854	6 605
Minimum vieillesse⁽²⁾	4%	4%	4%
Retraites anticipées et mesures dérogatoires	2 911	1 040	3 951
Retraites anticipées longue carrière	2 832	1 007	3 839
Retraites anticipées assuré handicapé et travailleur handicapé	31	12	43
Pénibilité	36	19	55
Dispositif amiante	12	2	14

Retraités du régime général par commune



¹ Attributions d'une retraite de droit direct ou de droit dérivé au cours de l'année quelle que soit la date d'effet de la pension.

² Proportion par rapport à l'ensemble des retraités en paiement au 31 décembre de l'année.

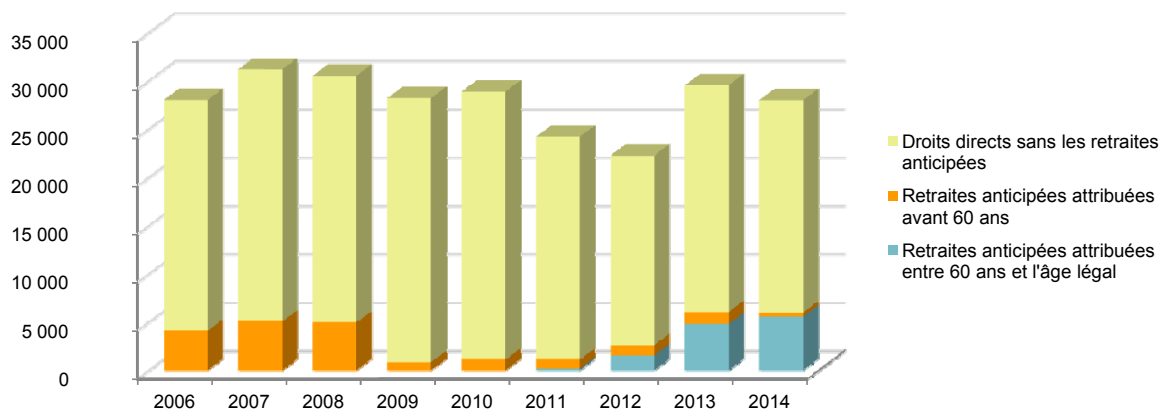
Source : Cnav, SNSP



Retraités résidant en Carsat Midi-Pyrénées

Nouvelles attributions	Hommes	Femmes	Ensemble
Ensemble des attributions ⁽¹⁾ de droits directs et droits dérivés	14 153	19 966	34 119
Droit direct (retraite personnelle)	13 256	14 757	28 013
Droit dérivé (retraite de réversion)	897	5 209	6 106
Attributions du minimum vieillesse ⁽²⁾	799	932	1 731

Évolution des attributions de droits directs et retraites anticipées depuis 2006



Retraites anticipées et mesures dérogatoires			
Retraites anticipées longue carrière	4 093	1 797	5 890
Retraites anticipées assuré handicapé et travailleur handicapé	81	44	125
Pénibilité	99	46	145
Dispositif amiante	43	6	49

Âges moyens au point de départ de la retraite			
Droit direct	61,8 ans	62,6 ans	62,2 ans
Droit dérivé	74,7 ans	73,6 ans	73,8 ans

Proportions par rapport aux droits directs contributifs			
Décote	7,6%	8,6%	8,1%
Surcote	14,1%	12,4%	13,2%
Polypensionnés	64,9%	48,3%	56,1%

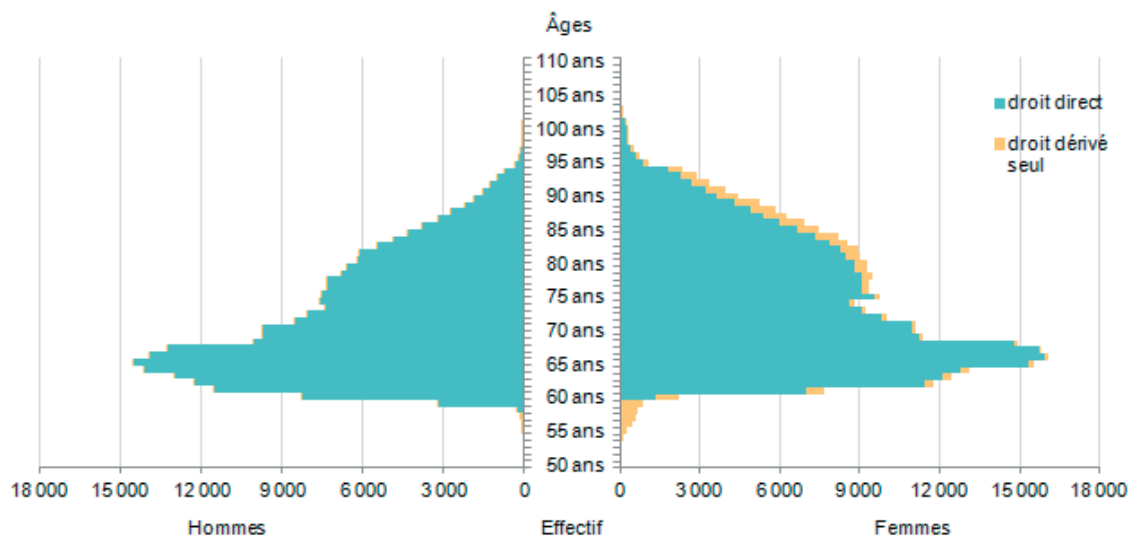
Retraités en paiement au 31 décembre	Hommes	Femmes	Ensemble
Nombre total de retraités	248 608	317 684	566 292
Retraités percevant un droit direct seul	239 020	226 027	465 047
Retraités percevant un droit dérivé seul	1 871	20 516	22 387
Retraités percevant les deux à la fois	7 717	71 141	78 858
Minimum vieillesse⁽³⁾	3%	4%	3%
Retraites anticipées et mesures dérogatoires	29 311	9 722	39 033
Retraites anticipées longue carrière	28 309	9 320	37 629
Retraites anticipées assuré handicapé et travailleur handicapé	540	259	799
Pénibilité	312	122	434
Dispositif amiante	150	21	171

¹ Attributions d'une retraite de droit direct ou de droit dérivé au cours de l'année quelle que soit la date d'effet de la pension.

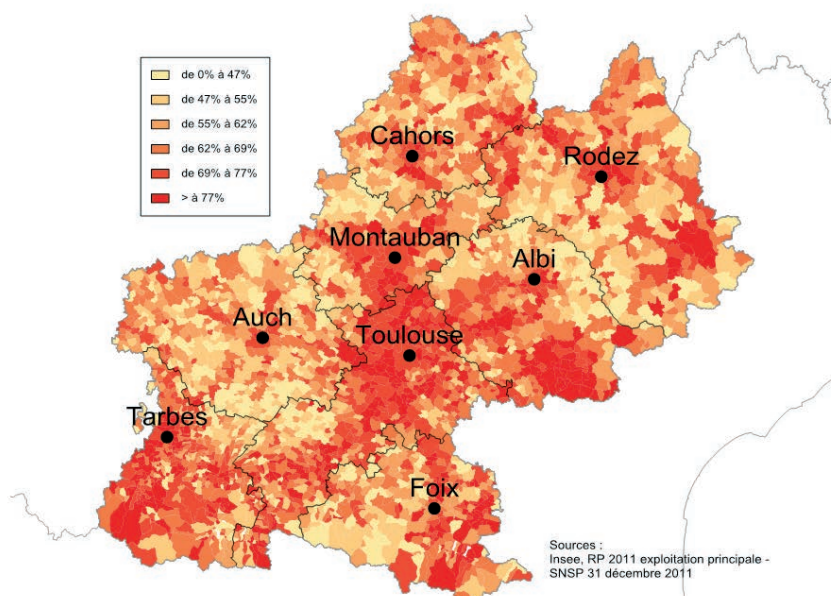
² Dénombrement des prestataires bénéficiant du minimum vieillesse.

³ Proportion par rapport à l'ensemble des retraités en paiement au 31 décembre de l'année.

Pyramide des âges des retraités - résidents



Retraités du régime général par rapport à la population des 60 ans et plus par commune dans la Carsat Midi-Pyrénées



Prestataires payés par la Carsat Midi-Pyrénées

Répartition par département de résidence	Hommes	Femmes	Ensemble
09 - Ariège	13 660	16 663	30 323
12 - Aveyron	24 381	31 680	56 061
31 - Haute-Garonne	83 068	103 821	186 889
32 - Gers	15 242	19 906	35 148
46 - Lot	14 599	18 785	33 384
65 - Hautes-Pyrénées	21 513	27 800	49 313
81 - Tarn	34 405	44 149	78 554
82 - Tarn-et-Garonne	18 705	24 060	42 765
Total Midi-Pyrénées	225 573	286 864	512 437
Hors région (métropole + DOM)	10 466	14 740	25 206
Hors région (étranger + TOM)	11 014	9 357	20 371
Total hors Midi-Pyrénées	21 480	24 097	45 577
Ensemble des prestataires	247 053	310 961	558 014

Source : Cnav, SNSP

Retrouvez-nous sur www.lassuranceretraite.fr, www.statistiques-recherches.cnav.fr, Facebook, notre application **Retraite Sécu** et Twitter.

