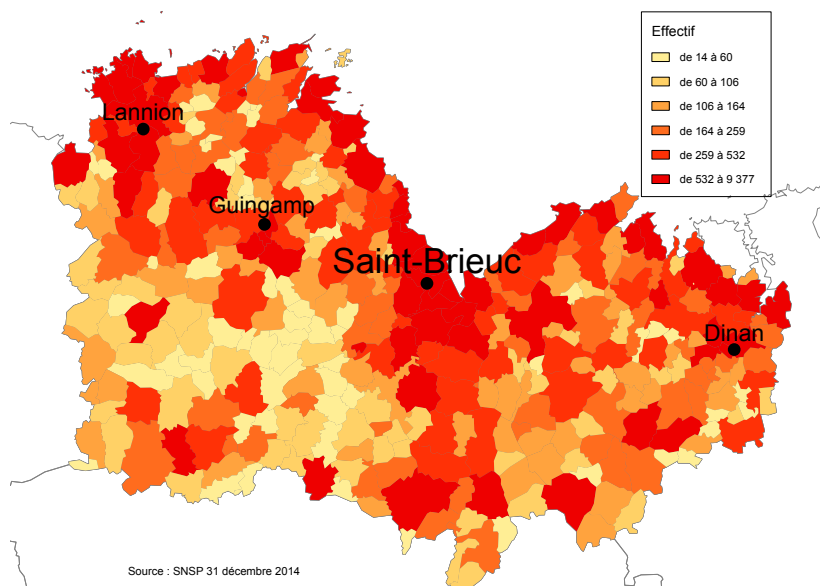


Retraités résidant dans le département

Nouvelles attributions	Hommes	Femmes	Ensemble
Ensemble des attributions⁽¹⁾ de droits directs et droits dérivés	3 106	4 618	7 724
Droit direct (retraite personnelle)	2 878	3 334	6 212
Droit dérivé (retraite de réversion)	228	1 284	1 512
Bénéficiaires du minimum vieillesse	147	156	303
Retraites anticipées et mesures dérogatoires	1 201	657	1 858
Retraites anticipées longue carrière	1 091	609	1 700
Retraites anticipées assuré handicapé et travailleur handicapé	21	9	30
Pénibilité	38	19	57
Dispositif amiante	51	20	71
Âges moyens au point de départ de la retraite			
Droit direct	61,3 ans	62,2 ans	61,8 ans
Droit dérivé	73,9 ans	72,0 ans	72,3 ans

Retraités en paiement au 31 décembre	Hommes	Femmes	Ensemble
Nombre total de retraités	55 769	79 047	134 816
Retraités percevant un droit direct seul	53 414	56 129	109 543
Retraités percevant un droit dérivé seul	559	4 540	5 099
Retraités percevant les deux à la fois	1 796	18 378	20 174
Minimum vieillesse⁽²⁾	2%	2%	2%
Retraites anticipées et mesures dérogatoires	8 369	3 141	11 510
Retraites anticipées longue carrière	7 916	2 911	10 827
Retraites anticipées assuré handicapé et travailleur handicapé	124	40	164
Pénibilité	130	81	211
Dispositif amiante	199	109	308

Retraités du régime général par commune



¹ Attributions d'une retraite de droit direct ou de droit dérivé au cours de l'année quelle que soit la date d'effet de la pension.

² Proportion par rapport à l'ensemble des retraités en paiement au 31 décembre de l'année.

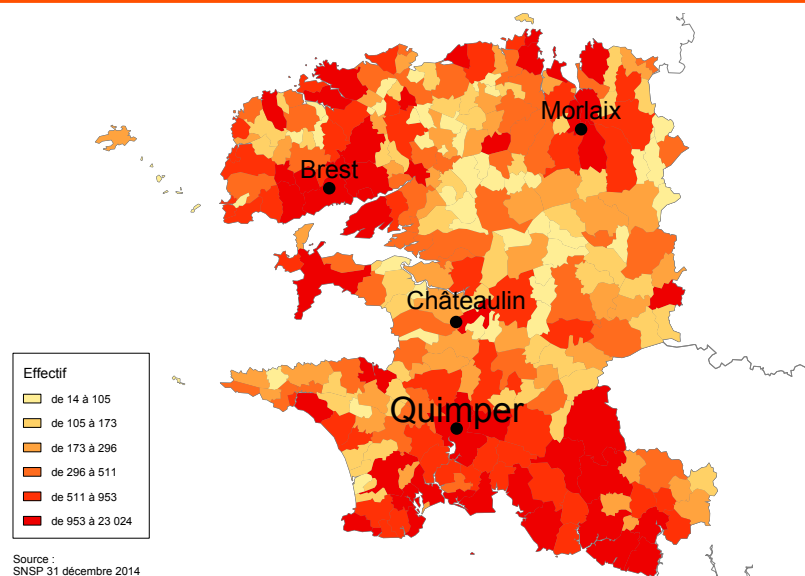
Source : Cnav, SNSP

Retraités résidant dans le département

Nouvelles attributions	Hommes	Femmes	Ensemble
Ensemble des attributions⁽¹⁾ de droits directs et droits dérivés	4 608	6 767	11 375
Droit direct (retraite personnelle)	4 286	5 063	9 349
Droit dérivé (retraite de réversion)	322	1 704	2 026
Bénéficiaires du minimum vieillesse	188	221	409
Retraites anticipées et mesures dérogatoires	1 712	759	2 471
Retraites anticipées longue carrière	1 432	688	2 120
Retraites anticipées assuré handicapé et travailleur handicapé	27	19	46
Pénibilité	48	38	86
Dispositif amiante	205	14	219
Âges moyens au point de départ de la retraite			
Droit direct	61,5 ans	62,4 ans	62,0 ans
Droit dérivé	72,7 ans	71,7 ans	71,9 ans

Retraités en paiement au 31 décembre	Hommes	Femmes	Ensemble
Nombre total de retraités	74 654	111 487	186 141
Retraités percevant un droit direct seul	71 998	77 421	149 419
Retraités percevant un droit dérivé seul	689	7 060	7 749
Retraités percevant les deux à la fois	1 967	27 006	28 973
Minimum vieillesse⁽²⁾	2%	2%	2%
Retraites anticipées et mesures dérogatoires	10 043	3 319	13 362
Retraites anticipées longue carrière	9 092	3 066	12 158
Retraites anticipées assuré handicapé et travailleur handicapé	154	89	243
Pénibilité	158	129	287
Dispositif amiante	639	35	674

Retraités du régime général par commune



¹ Attributions d'une retraite de droit direct ou de droit dérivé au cours de l'année quelle que soit la date d'effet de la pension.

² Proportion par rapport à l'ensemble des retraités en paiement au 31 décembre de l'année.

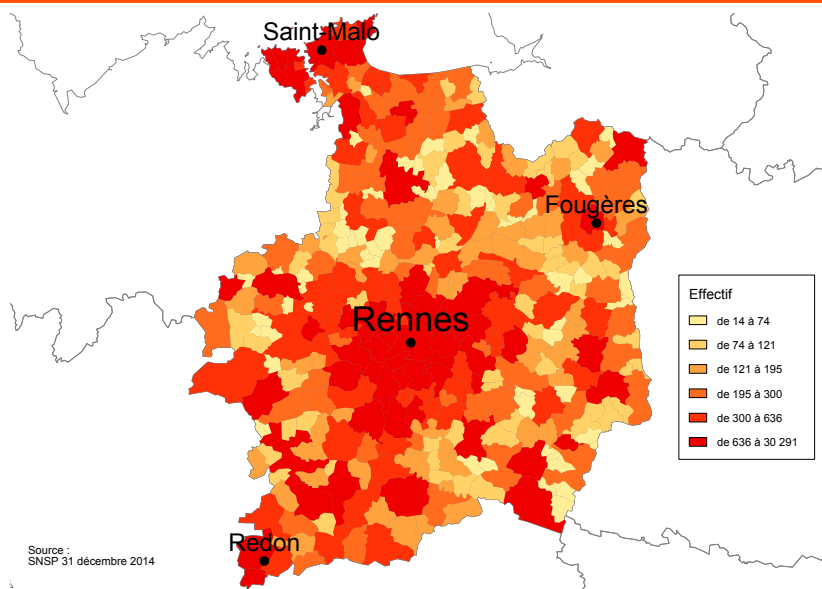
Source : Cnav, SNSP

Retraités résidant dans le département

Nouvelles attributions	Hommes	Femmes	Ensemble
Ensemble des attributions⁽¹⁾ de droits directs et droits dérivés	4 477	5 908	10 385
Droit direct (retraite personnelle)	4 178	4 422	8 600
Droit dérivé (retraite de réversion)	299	1 486	1 785
Bénéficiaires du minimum vieillesse	175	203	378
Retraites anticipées et mesures dérogatoires	1 899	971	2 870
Retraites anticipées longue carrière	1 797	925	2 722
Retraites anticipées assuré handicapé et travailleur handicapé	29	15	44
Pénibilité	33	26	59
Dispositif amiante	40	5	45
Âges moyens au point de départ de la retraite			
Droit direct	61,3 ans	62,0 ans	61,6 ans
Droit dérivé	75,6 ans	72,6 ans	73,1 ans

Retraités en paiement au 31 décembre	Hommes	Femmes	Ensemble
Nombre total de retraités	74 865	100 039	174 904
Retraités percevant un droit direct seul	71 870	72 533	144 403
Retraités percevant un droit dérivé seul	603	5 103	5 706
Retraités percevant les deux à la fois	2 392	22 403	24 795
Minimum vieillesse⁽²⁾	2%	2%	2%
Retraites anticipées et mesures dérogatoires	13 681	5 705	19 386
Retraites anticipées longue carrière	13 191	5 502	18 693
Retraites anticipées assuré handicapé et travailleur handicapé	232	107	339
Pénibilité	116	77	193
Dispositif amiante	142	19	161

Retraités du régime général par commune



¹ Attributions d'une retraite de droit direct ou de droit dérivé au cours de l'année quelle que soit la date d'effet de la pension.

² Proportion par rapport à l'ensemble des retraités en paiement au 31 décembre de l'année.

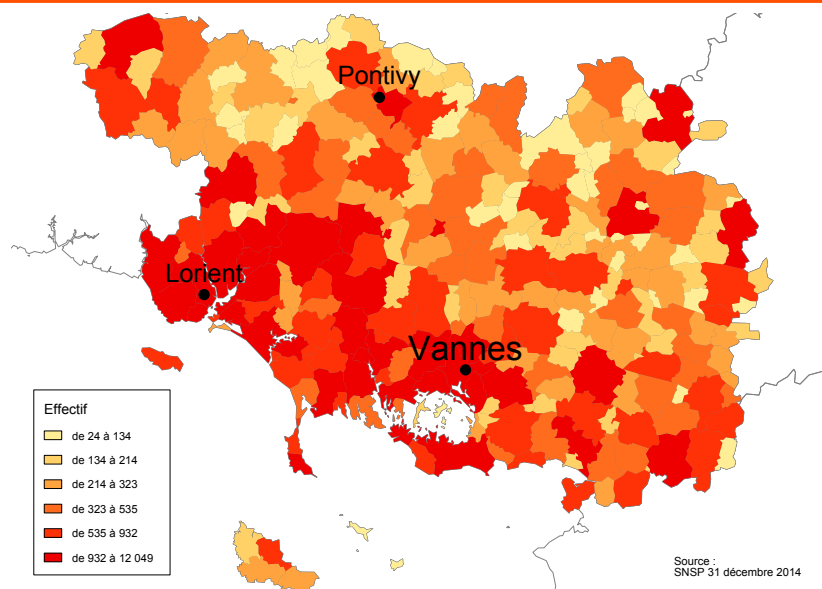
Source : Cnav, SNSP

Retraités résidant dans le département

Nouvelles attributions	Hommes	Femmes	Ensemble
Ensemble des attributions⁽¹⁾ de droits directs et droits dérivés	4 004	5 749	9 753
Droit direct (retraite personnelle)	3 693	4 134	7 827
Droit dérivé (retraite de réversion)	311	1 615	1 926
Bénéficiaires du minimum vieillesse	119	189	308
Retraites anticipées et mesures dérogatoires	1 532	757	2 289
Retraites anticipées longue carrière	1 310	690	2 000
Retraites anticipées assuré handicapé et travailleur handicapé	25	16	41
Pénibilité	37	45	82
Dispositif amiante	160	6	166
Âges moyens au point de départ de la retraite			
Droit direct	61,4 ans	62,3 ans	61,9 ans
Droit dérivé	73,8 ans	71,5 ans	71,9 ans

Retraités en paiement au 31 décembre	Hommes	Femmes	Ensemble
Nombre total de retraités	69 565	95 234	164 799
Retraités percevant un droit direct seul	67 090	67 642	134 732
Retraités percevant un droit dérivé seul	529	5 603	6 132
Retraités percevant les deux à la fois	1 946	21 989	23 935
Minimum vieillesse⁽²⁾	2%	2%	2%
Retraites anticipées et mesures dérogatoires	10 463	3 827	14 290
Retraites anticipées longue carrière	9 747	3 574	13 321
Retraites anticipées assuré handicapé et travailleur handicapé	132	72	204
Pénibilité	124	159	283
Dispositif amiante	460	22	482

Retraités du régime général par commune



Effectif
de 24 à 134
de 134 à 214
de 214 à 323
de 323 à 535
de 535 à 932
de 932 à 12 049

¹ Attributions d'une retraite de droit direct ou de droit dérivé au cours de l'année quelle que soit la date d'effet de la pension.

² Proportion par rapport à l'ensemble des retraités en paiement au 31 décembre de l'année.

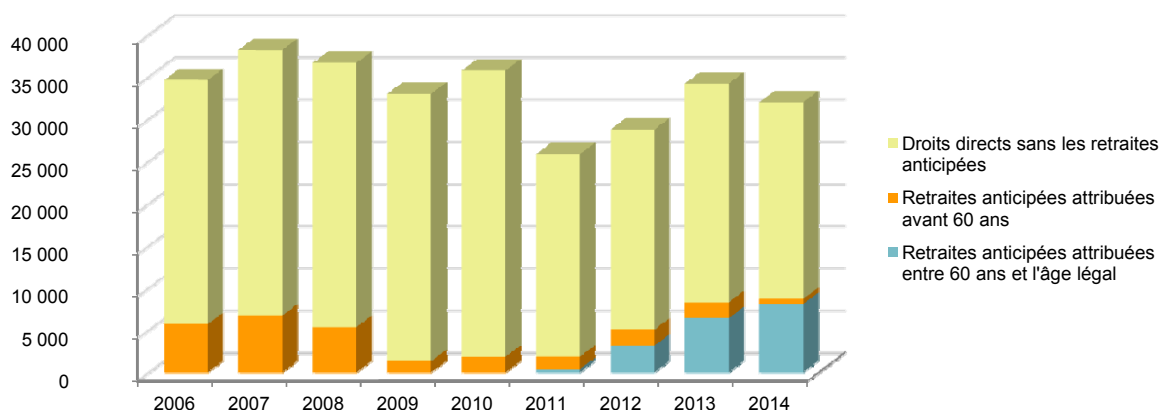
Source : Cnav, SNSP



Retraités résidant en Carsat Bretagne

Nouvelles attributions	Hommes	Femmes	Ensemble
Ensemble des attributions ⁽¹⁾ de droits directs et droits dérivés	16 195	23 042	39 237
Droit direct (retraite personnelle)	15 035	16 953	31 988
Droit dérivé (retraite de réversion)	1 160	6 089	7 249
Attributions du minimum vieillesse ⁽²⁾	629	769	1 398

Évolution des attributions de droits directs et retraites anticipées depuis 2006



Retraites anticipées et mesures dérogatoires

Retraites anticipées longue carrière	5 630	2 912	8 542
Retraites anticipées assuré handicapé et travailleur handicapé	102	59	161
Pénibilité	156	128	284
Dispositif amiante	456	45	501

Âges moyens au point de départ de la retraite

Droit direct	61,4 ans	62,3 ans	61,8 ans
Droit dérivé	74,0 ans	71,9 ans	72,3 ans

Proportions par rapport aux droits directs contributifs

Décote	7,7%	8,9%	8,3%
Surcote	10,7%	8,1%	9,3%
Polypensionnés	64,3%	47,2%	55,3%

Retraités en paiement au 31 décembre

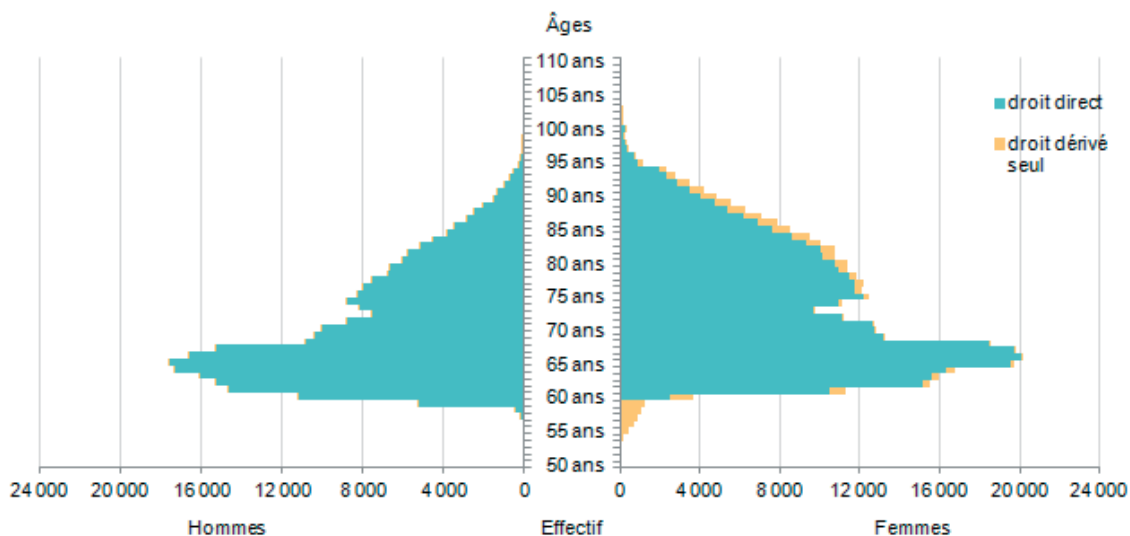
	Hommes	Femmes	Ensemble
Nombre total de retraités	274 853	385 807	660 660
Retraités percevant un droit direct seul	264 372	273 725	538 097
Retraités percevant un droit dérivé seul	2 380	22 306	24 686
Retraités percevant les deux à la fois	8 101	89 776	97 877
Minimum vieillesse⁽³⁾	2%	2%	2%
Retraites anticipées et mesures dérogatoires	42 556	15 992	58 548
Retraites anticipées longue carrière	39 946	15 053	54 999
Retraites anticipées assuré handicapé et travailleur handicapé	642	308	950
Pénibilité	528	446	974
Dispositif amiante	1 440	185	1 625

¹ Attributions d'une retraite de droit direct ou de droit dérivé au cours de l'année quelle que soit la date d'effet de la pension.

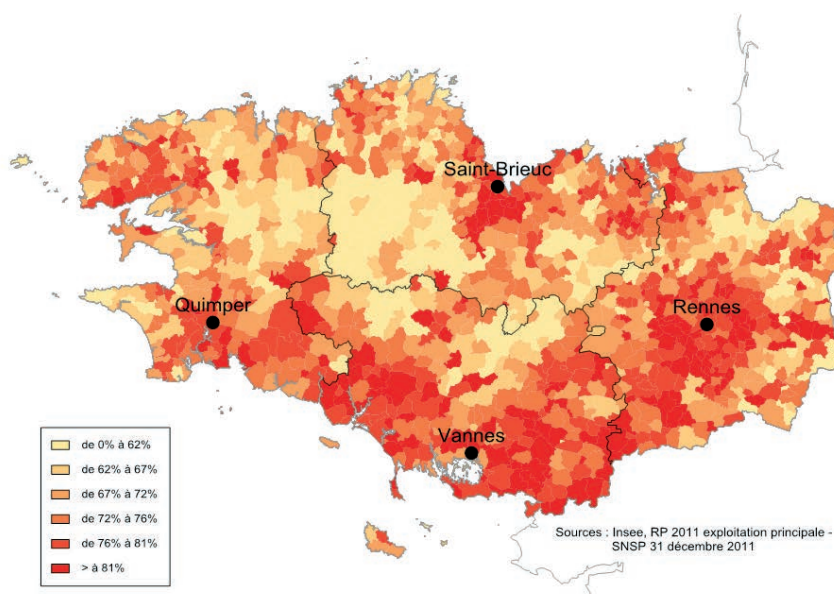
² Dénombrement des prestataires bénéficiant du minimum vieillesse.

³ Proportion par rapport à l'ensemble des retraités en paiement au 31 décembre de l'année.

Pyramide des âges des retraités - résidents



Retraités du régime général par rapport à la population des 60 ans et plus par commune dans la Carsat Bretagne



Prestataires payés par la Carsat Bretagne

Répartition par département de résidence	Hommes	Femmes	Ensemble
22 - Côtes-d'Armor	46 828	68 269	115 097
29 - Finistère	66 244	101 505	167 749
35 - Ille-et-Vilaine	69 083	91 988	161 071
56 - Morbihan	57 166	80 815	137 981
Total Bretagne	239 321	342 577	581 898
Hors région (métropole + DOM)	6 606	10 119	16 725
Hors région (étranger + TOM)	2 755	2 554	5 309
Total hors Bretagne	9 361	12 673	22 034
Ensemble des prestataires	248 682	355 250	603 932

Source : Cnav, SNSP

Retrouvez-nous sur www.lassuranceretraite.fr,
www.statistiques-recherches.cnav.fr, Facebook,
notre application **Retraite Sécu** et Twitter.

