


Retraités résidant dans le département

Nouvelles attributions	Hommes	Femmes	Ensemble
Ensemble des attributions⁽¹⁾ de droits directs et droits dérivés	1 875	2 721	4 596
Droit direct (retraite personnelle)	1 733	1 941	3 674
Droit dérivé (retraite de réversion)	142	780	922
Bénéficiaires du minimum vieillesse	81	82	163
Retraites anticipées et mesures dérogatoires	830	412	1 242
Retraites anticipées longue carrière	800	400	1 200
Retraites anticipées assuré handicapé et travailleur handicapé	8	7	15
Pénibilité	11	4	15
Dispositif amiante	11	1	12
Âges moyens au point de départ de la retraite			
Droit direct	61,3 ans	62,3 ans	61,8 ans
Droit dérivé	74,5 ans	72,6 ans	72,9 ans

Retraités en paiement au 31 décembre	Hommes	Femmes	Ensemble
Nombre total de retraités	32 599	42 212	74 811
Retraités percevant un droit direct seul	31 417	28 329	59 746
Retraités percevant un droit dérivé seul	194	2 306	2 500
Retraités percevant les deux à la fois	988	11 577	12 565
Minimum vieillesse⁽²⁾	2%	2%	2%
Retraites anticipées et mesures dérogatoires	5 419	2 006	7 425
Retraites anticipées longue carrière	5 286	1 942	7 228
Retraites anticipées assuré handicapé et travailleur handicapé	58	41	99
Pénibilité	32	16	48
Dispositif amiante	43	7	50

Retraités du régime général par commune



¹ Attributions d'une retraite de droit direct ou de droit dérivé au cours de l'année quelle que soit la date d'effet de la pension.

² Proportion par rapport à l'ensemble des retraités en paiement au 31 décembre de l'année.

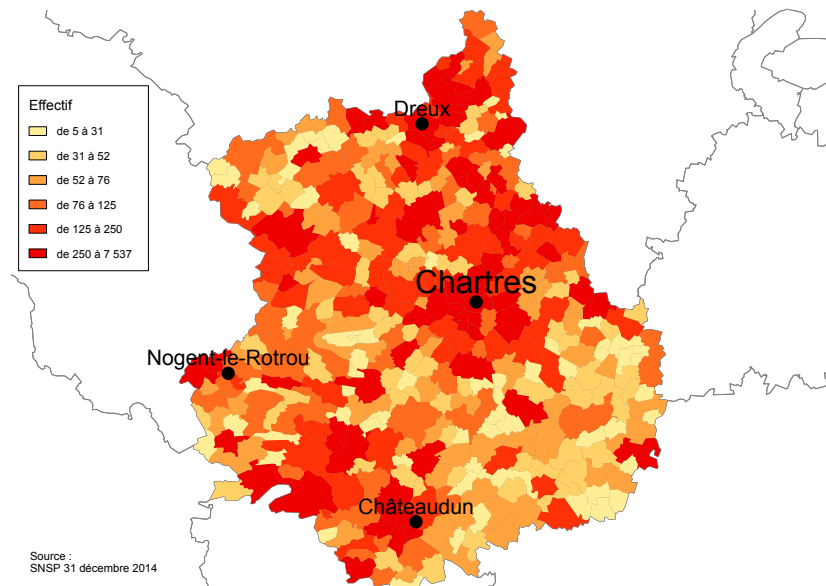
Source : Cnav, SNSP

Retraités résidant dans le département

Nouvelles attributions	Hommes	Femmes	Ensemble
Ensemble des attributions⁽¹⁾ de droits directs et droits dérivés	2 497	3 273	5 770
Droit direct (retraite personnelle)	2 356	2 428	4 784
Droit dérivé (retraite de réversion)	141	845	986
Bénéficiaires du minimum vieillesse	80	80	160
Retraites anticipées et mesures dérogatoires	1 174	677	1 851
Retraites anticipées longue carrière	1 115	655	1 770
Retraites anticipées assuré handicapé et travailleur handicapé	16	6	22
Pénibilité	14	11	25
Dispositif amiante	29	5	34
Âges moyens au point de départ de la retraite			
Droit direct	61,3 ans	61,9 ans	61,6 ans
Droit dérivé	72,9 ans	72,2 ans	72,3 ans

Retraités en paiement au 31 décembre	Hommes	Femmes	Ensemble
Nombre total de retraités	39 027	47 663	86 690
Retraités percevant un droit direct seul	37 682	33 287	70 969
Retraités percevant un droit dérivé seul	197	2 175	2 372
Retraités percevant les deux à la fois	1 148	12 201	13 349
Minimum vieillesse⁽²⁾	2%	2%	2%
Retraites anticipées et mesures dérogatoires	8 356	3 490	11 846
Retraites anticipées longue carrière	8 181	3 414	11 595
Retraites anticipées assuré handicapé et travailleur handicapé	73	27	100
Pénibilité	46	24	70
Dispositif amiante	56	25	81

Retraités du régime général par commune



¹ Attributions d'une retraite de droit direct ou de droit dérivé au cours de l'année quelle que soit la date d'effet de la pension.

² Proportion par rapport à l'ensemble des retraités en paiement au 31 décembre de l'année.

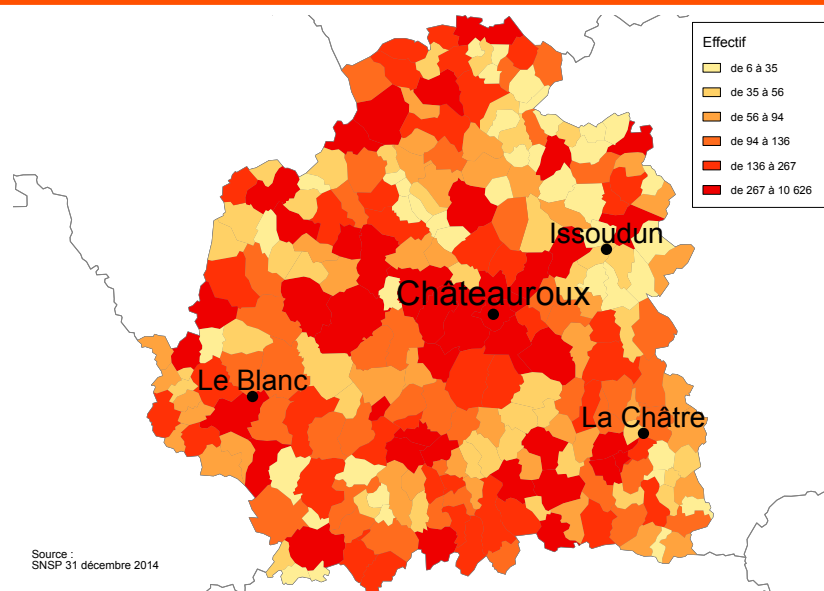
Source : Cnav, SNSP

Retraités résidant dans le département

Nouvelles attributions	Hommes	Femmes	Ensemble
Ensemble des attributions⁽¹⁾ de droits directs et droits dérivés	1 477	1 998	3 475
Droit direct (retraite personnelle)	1 338	1 391	2 729
Droit dérivé (retraite de réversion)	139	607	746
Bénéficiaires du minimum vieillesse	57	58	115
Retraites anticipées et mesures dérogatoires	646	354	1 000
Retraites anticipées longue carrière	612	337	949
Retraites anticipées assuré handicapé et travailleur handicapé	10	5	15
Pénibilité	15	5	20
Dispositif amiante	9	7	16
Âges moyens au point de départ de la retraite			
Droit direct	61,2 ans	62,0 ans	61,6 ans
Droit dérivé	76,2 ans	73,7 ans	74,2 ans

Retraités en paiement au 31 décembre	Hommes	Femmes	Ensemble
Nombre total de retraités	24 454	32 987	57 441
Retraités percevant un droit direct seul	23 153	22 374	45 527
Retraités percevant un droit dérivé seul	278	1 650	1 928
Retraités percevant les deux à la fois	1 023	8 963	9 986
Minimum vieillesse⁽²⁾	2%	2%	2%
Retraites anticipées et mesures dérogatoires	4 455	1 736	6 191
Retraites anticipées longue carrière	4 344	1 653	5 997
Retraites anticipées assuré handicapé et travailleur handicapé	56	34	90
Pénibilité	29	17	46
Dispositif amiante	26	32	58

Retraités du régime général par commune



¹ Attributions d'une retraite de droit direct ou de droit dérivé au cours de l'année quelle que soit la date d'effet de la pension.

² Proportion par rapport à l'ensemble des retraités en paiement au 31 décembre de l'année.

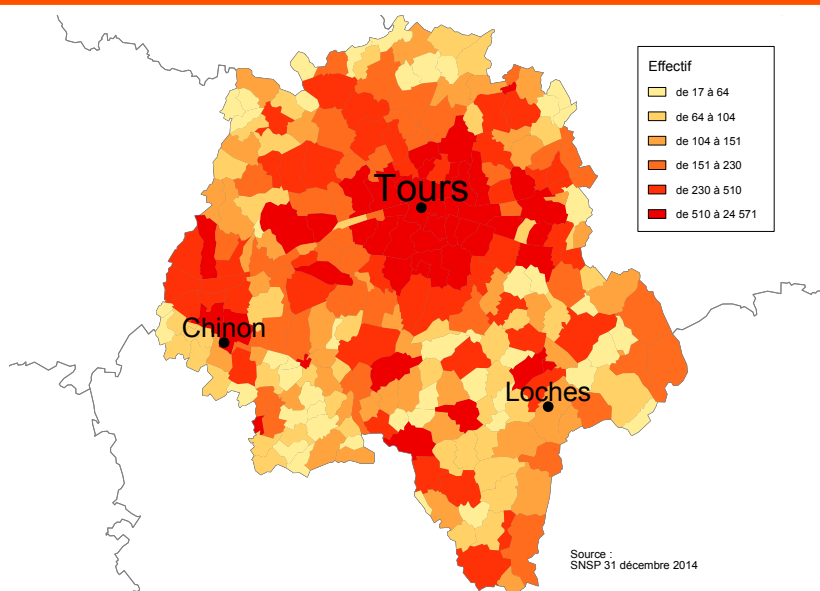
Source : Cnav, SNSP

Retraités résidant dans le département

Nouvelles attributions	Hommes	Femmes	Ensemble
Ensemble des attributions⁽¹⁾ de droits directs et droits dérivés	3 157	4 552	7 709
Droit direct (retraite personnelle)	2 946	3 375	6 321
Droit dérivé (retraite de réversion)	211	1 177	1 388
Bénéficiaires du minimum vieillesse	132	123	255
Retraites anticipées et mesures dérogatoires	1 274	731	2 005
Retraites anticipées longue carrière	1 210	703	1 913
Retraites anticipées assuré handicapé et travailleur handicapé	31	10	41
Pénibilité	19	12	31
Dispositif amiante	14	6	20
Âges moyens au point de départ de la retraite			
Droit direct	61,4 ans	62,3 ans	61,9 ans
Droit dérivé	75,2 ans	73,1 ans	73,4 ans

Retraités en paiement au 31 décembre	Hommes	Femmes	Ensemble
Nombre total de retraités	53 518	69 843	123 361
Retraités percevant un droit direct seul	51 489	49 520	101 009
Retraités percevant un droit dérivé seul	369	3 260	3 629
Retraités percevant les deux à la fois	1 660	17 063	18 723
Minimum vieillesse⁽²⁾	2%	2%	2%
Retraites anticipées et mesures dérogatoires	9 154	3 612	12 766
Retraites anticipées longue carrière	8 938	3 507	12 445
Retraites anticipées assuré handicapé et travailleur handicapé	132	53	185
Pénibilité	46	34	80
Dispositif amiante	38	18	56

Retraités du régime général par commune



¹ Attributions d'une retraite de droit direct ou de droit dérivé au cours de l'année quelle que soit la date d'effet de la pension.

² Proportion par rapport à l'ensemble des retraités en paiement au 31 décembre de l'année.

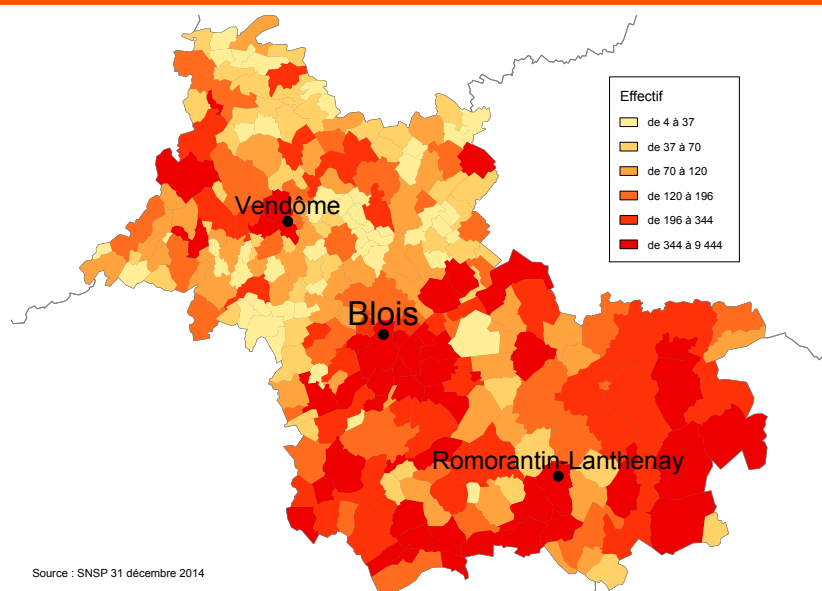
Source : Cnav, SNSP

Retraités résidant dans le département

Nouvelles attributions	Hommes	Femmes	Ensemble
Ensemble des attributions⁽¹⁾ de droits directs et droits dérivés	2 026	2 870	4 896
Droit direct (retraite personnelle)	1 868	2 093	3 961
Droit dérivé (retraite de réversion)	158	777	935
Bénéficiaires du minimum vieillesse	71	85	156
Retraites anticipées et mesures dérogatoires	929	603	1 532
Retraites anticipées longue carrière	907	591	1 498
Retraites anticipées assuré handicapé et travailleur handicapé	12	8	20
Pénibilité	10	2	12
Dispositif amiante	0	2	2
Âges moyens au point de départ de la retraite			
Droit direct	61,1 ans	61,9 ans	61,5 ans
Droit dérivé	76,2 ans	73,0 ans	73,5 ans

Retraités en paiement au 31 décembre	Hommes	Femmes	Ensemble
Nombre total de retraités	34 448	44 121	78 569
Retraités percevant un droit direct seul	33 033	31 239	64 272
Retraités percevant un droit dérivé seul	292	1 881	2 173
Retraités percevant les deux à la fois	1 123	11 001	12 124
Minimum vieillesse⁽²⁾	2%	2%	2%
Retraites anticipées et mesures dérogatoires	6 844	2 869	9 713
Retraites anticipées longue carrière	6 731	2 820	9 551
Retraites anticipées assuré handicapé et travailleur handicapé	66	34	100
Pénibilité	40	12	52
Dispositif amiante	7	3	10

Retraités du régime général par commune



¹ Attributions d'une retraite de droit direct ou de droit dérivé au cours de l'année quelle que soit la date d'effet de la pension.

² Proportion par rapport à l'ensemble des retraités en paiement au 31 décembre de l'année.

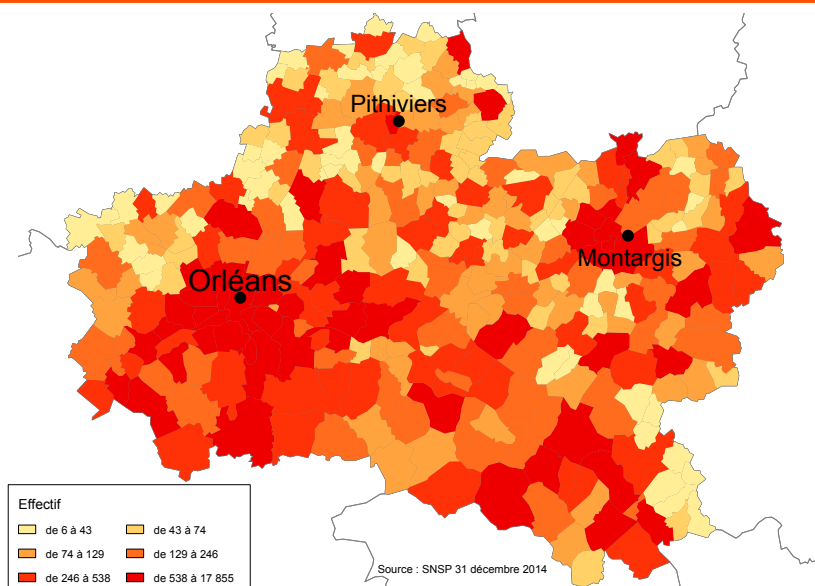
Source : Cnav, SNSP

Retraités résidant dans le département

Nouvelles attributions	Hommes	Femmes	Ensemble
Ensemble des attributions⁽¹⁾ de droits directs et droits dérivés	3 713	4 986	8 699
Droit direct (retraite personnelle)	3 475	3 685	7 160
Droit dérivé (retraite de réversion)	238	1 301	1 539
Bénéficiaires du minimum vieillesse	134	130	264
Retraites anticipées et mesures dérogatoires	1 608	1 022	2 630
Retraites anticipées longue carrière	1 565	996	2 561
Retraites anticipées assuré handicapé et travailleur handicapé	22	12	34
Pénibilité	14	12	26
Dispositif amiante	7	2	9
Âges moyens au point de départ de la retraite			
Droit direct	61,4 ans	62,0 ans	61,7 ans
Droit dérivé	76,3 ans	72,5 ans	73,1 ans

Retraités en paiement au 31 décembre	Hommes	Femmes	Ensemble
Nombre total de retraités	59 791	74 614	134 405
Retraités percevant un droit direct seul	57 708	52 519	110 227
Retraités percevant un droit dérivé seul	286	3 275	3 561
Retraités percevant les deux à la fois	1 797	18 820	20 617
Minimum vieillesse⁽²⁾	2%	2%	2%
Retraites anticipées et mesures dérogatoires	11 041	4 917	15 958
Retraites anticipées longue carrière	10 865	4 818	15 683
Retraites anticipées assuré handicapé et travailleur handicapé	109	72	181
Pénibilité	46	23	69
Dispositif amiante	21	4	25

Retraités du régime général par commune



¹ Attributions d'une retraite de droit direct ou de droit dérivé au cours de l'année quelle que soit la date d'effet de la pension.

² Proportion par rapport à l'ensemble des retraités en paiement au 31 décembre de l'année.

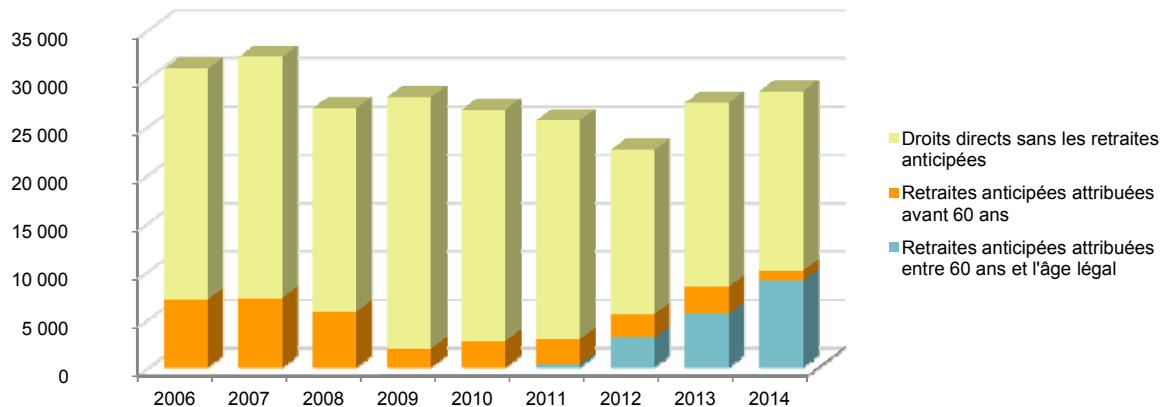
Source : Cnav, SNSP



Retraités résidant en Carsat Centre

Nouvelles attributions	Hommes	Femmes	Ensemble
Ensemble des attributions ⁽¹⁾ de droits directs et droits dérivés	14 745	20 400	35 145
Droit direct (retraite personnelle)	13 716	14 913	28 629
Droit dérivé (retraite de réversion)	1 029	5 487	6 516
Attributions du minimum vieillesse ⁽²⁾	555	558	1 113

Évolution des attributions de droits directs et retraites anticipées depuis 2006



Retraites anticipées et mesures dérogatoires

Retraites anticipées longue carrière	6 209	3 682	9 891
Retraites anticipées assuré handicapé et travailleur handicapé	99	48	147
Pénibilité	83	46	129
Dispositif amiante	70	23	93

Âges moyens au point de départ de la retraite

Droit direct	61,3 ans	62,1 ans	61,7 ans
Droit dérivé	75,3 ans	72,8 ans	73,2 ans

Proportions par rapport aux droits directs contributifs

Décote	7,0%	8,2%	7,6%
Surcote	10,8%	10,0%	10,4%
Polypensionnés	54,7%	43,7%	49,0%

Retraités en paiement au 31 décembre

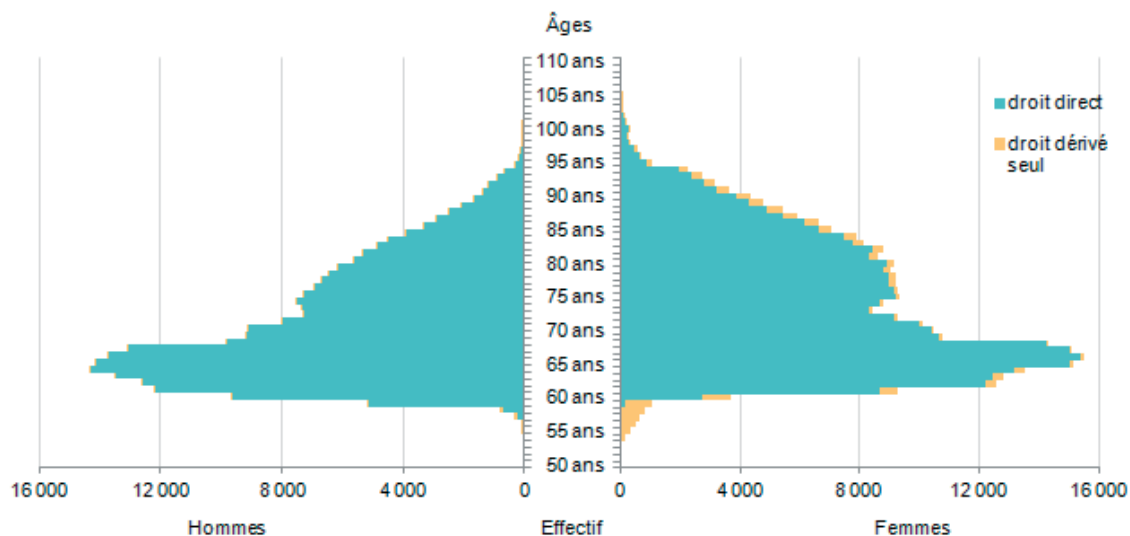
	Hommes	Femmes	Ensemble
Nombre total de retraités	243 837	311 440	555 277
Retraités percevant un droit direct seul	234 482	217 268	451 750
Retraités percevant un droit dérivé seul	1 616	14 547	16 163
Retraités percevant les deux à la fois	7 739	79 625	87 364
Minimum vieillesse⁽³⁾	2%	2%	2%
Retraites anticipées et mesures dérogatoires	45 269	18 630	63 899
Retraites anticipées longue carrière	44 345	18 154	62 499
Retraites anticipées assuré handicapé et travailleur handicapé	494	261	755
Pénibilité	239	126	365
Dispositif amiante	191	89	280

¹ Attributions d'une retraite de droit direct ou de droit dérivé au cours de l'année quelle que soit la date d'effet de la pension.

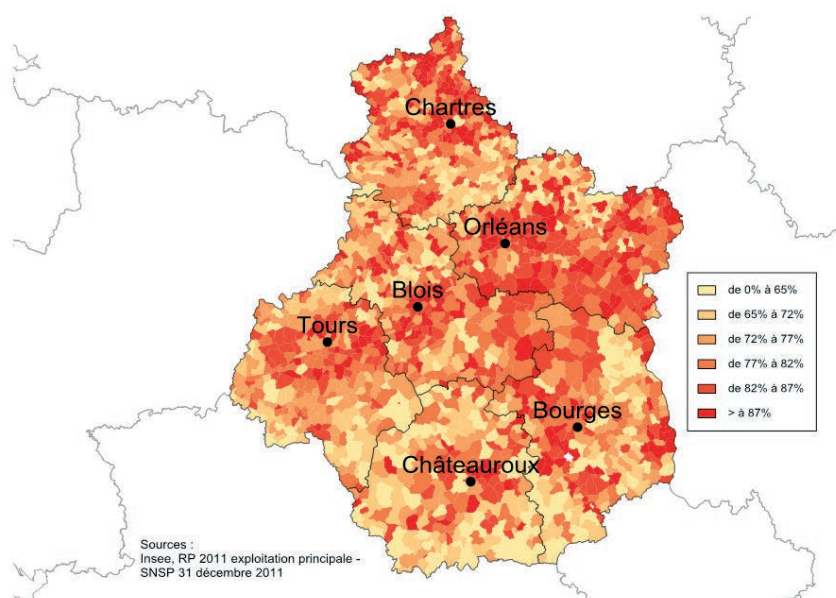
² Dénombrement des prestataires bénéficiant du minimum vieillesse.

³ Proportion par rapport à l'ensemble des retraités en paiement au 31 décembre de l'année.

Pyramide des âges des retraités - résidents



Retraités du régime général par rapport à la population des 60 ans et plus par commune dans la Carsat Centre



Prestataires payés par la Carsat Centre

Répartition par département de résidence	Hommes	Femmes	Ensemble
18 - Cher	28 861	37 422	66 283
28 - Eure-et-Loir	34 105	40 745	74 850
36 - Indre	21 552	29 321	50 873
37 - Indre-et-Loire	48 308	62 453	110 761
41 - Loir-et-Cher	29 720	38 392	68 112
45 - Loiret	53 088	65 628	118 716
Total Centre	215 634	273 961	489 595
Hors région (métropole + DOM)	17 163	23 766	40 929
Hors région (étranger + TOM)	15 286	11 335	26 621
Total hors Centre	32 449	35 101	67 550
Ensemble des prestataires	248 083	309 062	557 145

Source : Cnav, SNSP

Retrouvez-nous sur www.lassuranceretraite.fr,
www.statistiques-recherches.cnav.fr, Facebook,
notre application **Retraite Sécu** et Twitter.

