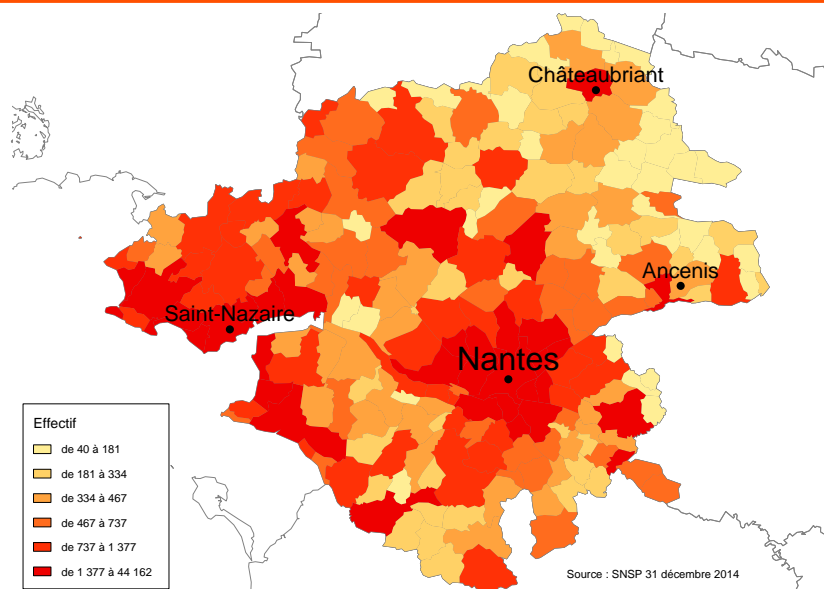


### Retraités résidant dans le département

Nouvelles attributions	Hommes	Femmes	Ensemble
<b>Ensemble des attributions<sup>(1)</sup> de droits directs et droits dérivés</b>	<b>6 088</b>	<b>8 952</b>	<b>15 040</b>
Droit direct (retraite personnelle)	5 684	6 505	12 189
Droit dérivé (retraite de réversion)	404	2 447	2 851
<b>Bénéficiaires du minimum vieillesse</b>	<b>290</b>	<b>343</b>	<b>633</b>
<b>Retraites anticipées et mesures dérogatoires</b>	<b>2 664</b>	<b>1 251</b>	<b>3 915</b>
Retraites anticipées longue carrière	2 294	1 155	3 449
Retraites anticipées assuré handicapé et travailleur handicapé	38	41	79
Pénibilité	35	44	79
Dispositif amiante	297	11	308
<b>Âges moyens au point de départ de la retraite</b>			
Droit direct	61,3 ans	62,3 ans	61,8 ans
Droit dérivé	73,4 ans	72,3 ans	72,4 ans

Retraités en paiement au 31 décembre	Hommes	Femmes	Ensemble
<b>Nombre total de retraités</b>	<b>106 995</b>	<b>143 377</b>	<b>250 372</b>
Retraités percevant un droit direct seul	103 392	99 127	202 519
Retraités percevant un droit dérivé seul	727	7 957	8 684
Retraités percevant les deux à la fois	2 876	36 293	39 169
<b>Minimum vieillesse<sup>(2)</sup></b>	<b>2%</b>	<b>2%</b>	<b>2%</b>
<b>Retraites anticipées et mesures dérogatoires</b>	<b>19 990</b>	<b>6 338</b>	<b>26 328</b>
Retraites anticipées longue carrière	18 225	6 041	24 266
Retraites anticipées assuré handicapé et travailleur handicapé	230	122	352
Pénibilité	132	121	253
Dispositif amiante	1 403	54	1 457

### Retraités du régime général par commune



<sup>1</sup> Attributions d'une retraite de droit direct ou de droit dérivé au cours de l'année quelle que soit la date d'effet de la pension.

<sup>2</sup> Proportion par rapport à l'ensemble des retraités en paiement au 31 décembre de l'année.

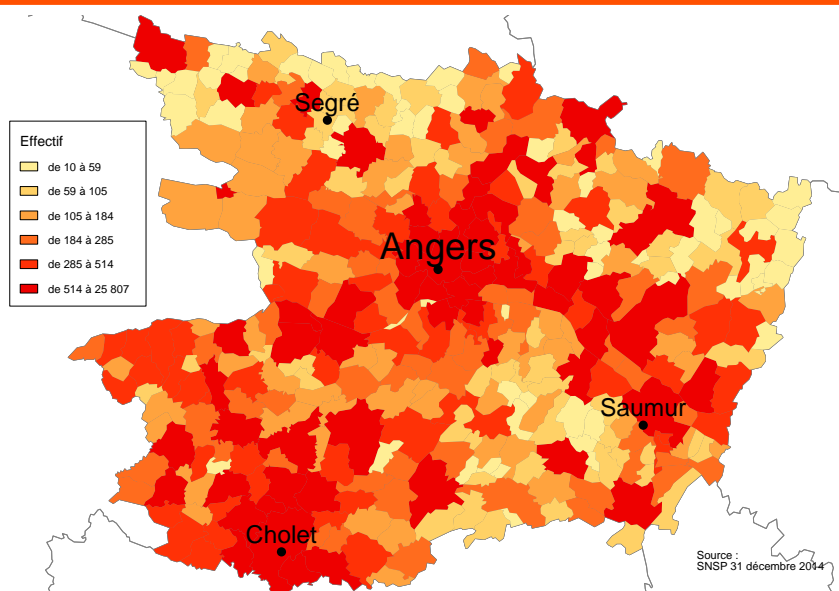
Source : Cnav, SNSP

### Retraités résidant dans le département

Nouvelles attributions	Hommes	Femmes	Ensemble
<b>Ensemble des attributions<sup>(1)</sup> de droits directs et droits dérivés</b>	<b>3 833</b>	<b>5 221</b>	<b>9 054</b>
Droit direct (retraite personnelle)	3 491	3 887	7 378
Droit dérivé (retraite de réversion)	342	1 334	1 676
<b>Bénéficiaires du minimum vieillesse</b>	<b>148</b>	<b>139</b>	<b>287</b>
<b>Retraites anticipées et mesures dérogatoires</b>	<b>1 755</b>	<b>1 000</b>	<b>2 755</b>
Retraites anticipées longue carrière	1 633	897	2 530
Retraites anticipées assuré handicapé et travailleur handicapé	21	17	38
Pénibilité	36	34	70
Dispositif amiante	65	52	117
<b>Âges moyens au point de départ de la retraite</b>			
Droit direct	61,3 ans	62,0 ans	61,6 ans
Droit dérivé	75,4 ans	72,3 ans	72,9 ans

Retraités en paiement au 31 décembre	Hommes	Femmes	Ensemble
<b>Nombre total de retraités</b>	<b>64 122</b>	<b>89 438</b>	<b>153 560</b>
Retraités percevant un droit direct seul	60 822	64 969	125 791
Retraités percevant un droit dérivé seul	856	3 498	4 354
Retraités percevant les deux à la fois	2 444	20 971	23 415
<b>Minimum vieillesse<sup>(2)</sup></b>	<b>2%</b>	<b>2%</b>	<b>2%</b>
<b>Retraites anticipées et mesures dérogatoires</b>	<b>13 411</b>	<b>5 142</b>	<b>18 553</b>
Retraites anticipées longue carrière	12 953	4 834	17 787
Retraites anticipées assuré handicapé et travailleur handicapé	155	81	236
Pénibilité	98	86	184
Dispositif amiante	205	141	346

### Retraités du régime général par commune



<sup>1</sup> Attributions d'une retraite de droit direct ou de droit dérivé au cours de l'année quelle que soit la date d'effet de la pension.

<sup>2</sup> Proportion par rapport à l'ensemble des retraités en paiement au 31 décembre de l'année.

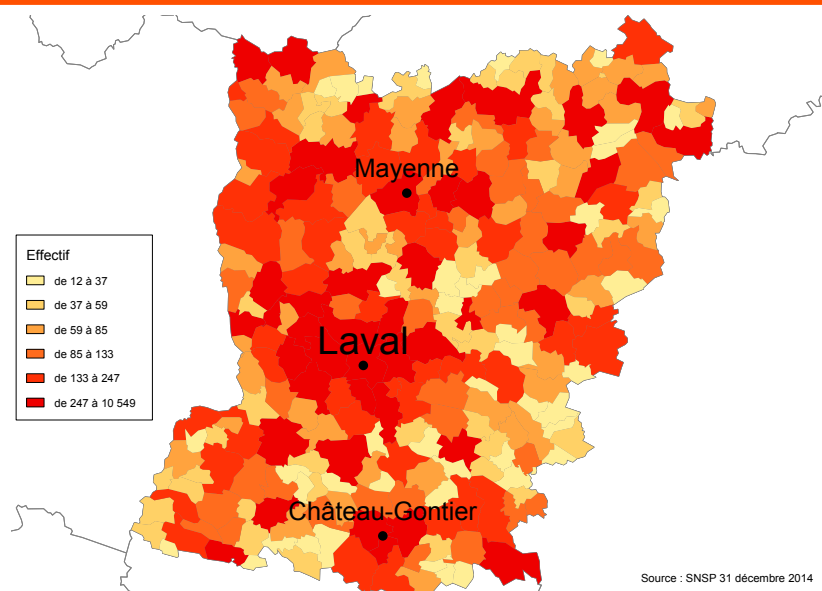
Source : Cnav, SNSP

### Retraités résidant dans le département

Nouvelles attributions	Hommes	Femmes	Ensemble
<b>Ensemble des attributions<sup>(1)</sup> de droits directs et droits dérivés</b>	<b>1 579</b>	<b>2 064</b>	<b>3 643</b>
Droit direct (retraite personnelle)	1 446	1 500	2 946
Droit dérivé (retraite de réversion)	133	564	697
<b>Bénéficiaires du minimum vieillesse</b>	<b>47</b>	<b>59</b>	<b>106</b>
<b>Retraites anticipées et mesures dérogatoires</b>	<b>821</b>	<b>509</b>	<b>1 330</b>
Retraites anticipées longue carrière	750	441	1 191
Retraites anticipées assuré handicapé et travailleur handicapé	23	13	36
Pénibilité	12	15	27
Dispositif amiante	36	40	76
<b>Âges moyens au point de départ de la retraite</b>			
Droit direct	61,0 ans	61,6 ans	61,3 ans
Droit dérivé	75,2 ans	72,2 ans	72,8 ans

Retraités en paiement au 31 décembre	Hommes	Femmes	Ensemble
<b>Nombre total de retraités</b>	<b>25 090</b>	<b>34 647</b>	<b>59 737</b>
Retraités percevant un droit direct seul	23 715	25 506	49 221
Retraités percevant un droit dérivé seul	419	1 594	2 013
Retraités percevant les deux à la fois	956	7 547	8 503
<b>Minimum vieillesse<sup>(2)</sup></b>	<b>2%</b>	<b>2%</b>	<b>2%</b>
<b>Retraites anticipées et mesures dérogatoires</b>	<b>5 976</b>	<b>2 984</b>	<b>8 960</b>
Retraites anticipées longue carrière	5 710	2 758	8 468
Retraites anticipées assuré handicapé et travailleur handicapé	96	62	158
Pénibilité	38	30	68
Dispositif amiante	132	134	266

### Retraités du régime général par commune



<sup>1</sup> Attributions d'une retraite de droit direct ou de droit dérivé au cours de l'année quelle que soit la date d'effet de la pension.

<sup>2</sup> Proportion par rapport à l'ensemble des retraités en paiement au 31 décembre de l'année.

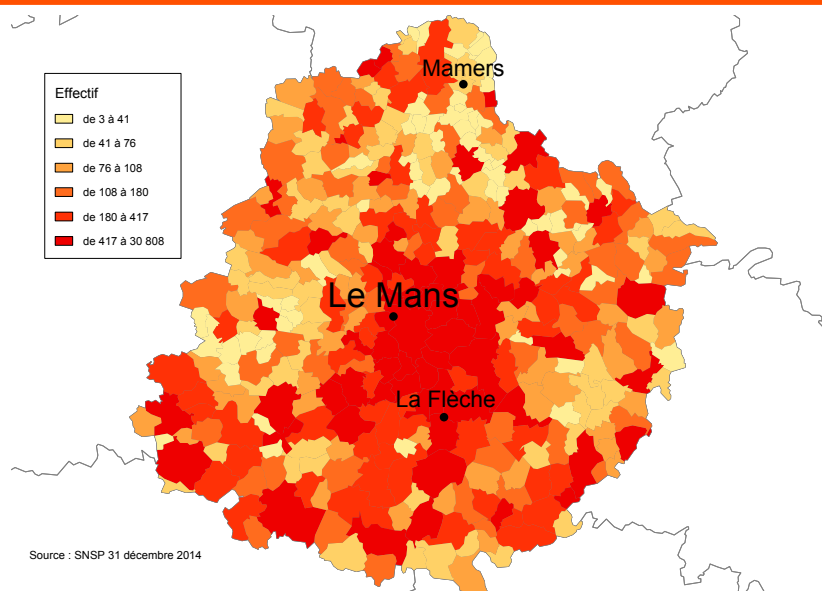
Source : Cnav, SNSP

### Retraités résidant dans le département

Nouvelles attributions	Hommes	Femmes	Ensemble
<b>Ensemble des attributions<sup>(1)</sup> de droits directs et droits dérivés</b>	<b>2 904</b>	<b>4 176</b>	<b>7 080</b>
Droit direct (retraite personnelle)	2 656	2 871	5 527
Droit dérivé (retraite de réversion)	248	1 305	1 553
<b>Bénéficiaires du minimum vieillesse</b>	<b>93</b>	<b>133</b>	<b>226</b>
<b>Retraites anticipées et mesures dérogatoires</b>	<b>1 476</b>	<b>836</b>	<b>2 312</b>
Retraites anticipées longue carrière	1 380	738	2 118
Retraites anticipées assuré handicapé et travailleur handicapé	21	9	30
Pénibilité	25	21	46
Dispositif amiante	50	68	118
<b>Âges moyens au point de départ de la retraite</b>			
Droit direct	61,0 ans	61,8 ans	61,4 ans
Droit dérivé	74,9 ans	72,3 ans	72,8 ans

Retraités en paiement au 31 décembre	Hommes	Femmes	Ensemble
<b>Nombre total de retraités</b>	<b>53 248</b>	<b>67 667</b>	<b>120 915</b>
Retraités percevant un droit direct seul	51 127	46 653	97 780
Retraités percevant un droit dérivé seul	409	3 433	3 842
Retraités percevant les deux à la fois	1 712	17 581	19 293
<b>Minimum vieillesse<sup>(2)</sup></b>	<b>2%</b>	<b>2%</b>	<b>2%</b>
<b>Retraites anticipées et mesures dérogatoires</b>	<b>11 577</b>	<b>4 400</b>	<b>15 977</b>
Retraites anticipées longue carrière	11 145	4 038	15 183
Retraites anticipées assuré handicapé et travailleur handicapé	106	63	169
Pénibilité	84	60	144
Dispositif amiante	242	239	481

### Retraités du régime général par commune



<sup>1</sup> Attributions d'une retraite de droit direct ou de droit dérivé au cours de l'année quelle que soit la date d'effet de la pension.

<sup>2</sup> Proportion par rapport à l'ensemble des retraités en paiement au 31 décembre de l'année.

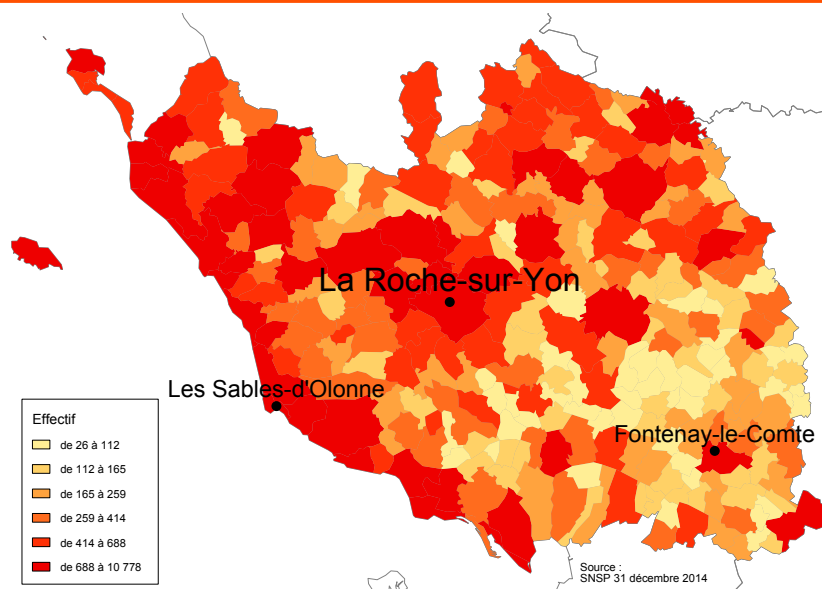
Source : Cnav, SNSP

### Retraités résidant dans le département

Nouvelles attributions	Hommes	Femmes	Ensemble
<b>Ensemble des attributions<sup>(1)</sup> de droits directs et droits dérivés</b>	<b>3 637</b>	<b>5 259</b>	<b>8 896</b>
Droit direct (retraite personnelle)	3 303	3 779	7 082
Droit dérivé (retraite de réversion)	334	1 480	1 814
<b>Bénéficiaires du minimum vieillesse</b>	<b>114</b>	<b>155</b>	<b>269</b>
<b>Retraites anticipées et mesures dérogatoires</b>	<b>1 777</b>	<b>910</b>	<b>2 687</b>
Retraites anticipées longue carrière	1 699	870	2 569
Retraites anticipées assuré handicapé et travailleur handicapé	19	14	33
Pénibilité	37	23	60
Dispositif amiante	22	3	25
<b>Âges moyens au point de départ de la retraite</b>			
Droit direct	61,1 ans	62,0 ans	61,6 ans
Droit dérivé	74,8 ans	71,8 ans	72,4 ans

Retraités en paiement au 31 décembre	Hommes	Femmes	Ensemble
<b>Nombre total de retraités</b>	<b>66 744</b>	<b>86 493</b>	<b>153 237</b>
Retraités percevant un droit direct seul	63 742	63 012	126 754
Retraités percevant un droit dérivé seul	681	4 122	4 803
Retraités percevant les deux à la fois	2 321	19 359	21 680
<b>Minimum vieillesse<sup>(2)</sup></b>	<b>1%</b>	<b>2%</b>	<b>2%</b>
<b>Retraites anticipées et mesures dérogatoires</b>	<b>14 696</b>	<b>5 119</b>	<b>19 815</b>
Retraites anticipées longue carrière	14 353	4 953	19 306
Retraites anticipées assuré handicapé et travailleur handicapé	152	80	232
Pénibilité	123	71	194
Dispositif amiante	68	15	83

### Retraités du régime général par commune



<sup>1</sup> Attributions d'une retraite de droit direct ou de droit dérivé au cours de l'année quelle que soit la date d'effet de la pension.

<sup>2</sup> Proportion par rapport à l'ensemble des retraités en paiement au 31 décembre de l'année.

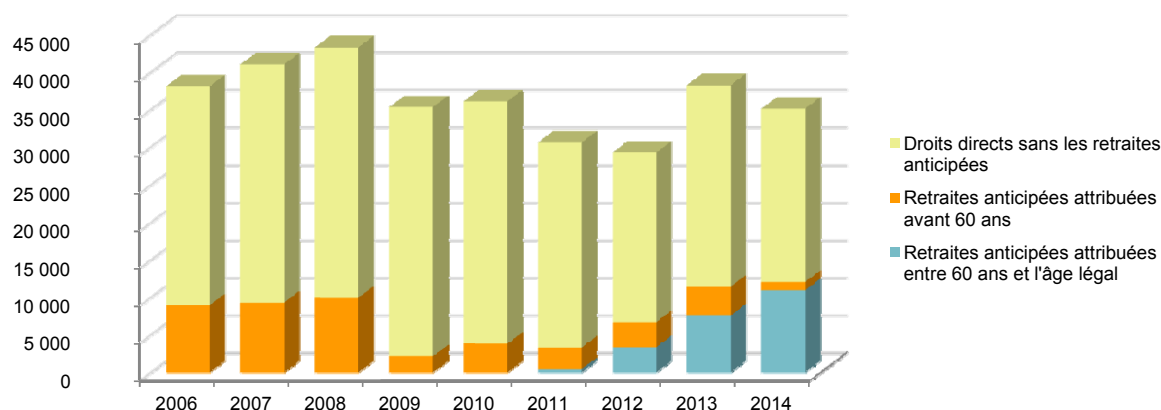
Source : Cnav, SNSP



**Retraités résidant en Carsat Pays de la Loire**

Nouvelles attributions	Hommes	Femmes	Ensemble
Ensemble des attributions <sup>(1)</sup> de droits directs et droits dérivés	18 042	25 675	43 717
Droit direct (retraite personnelle)	16 581	18 545	35 126
Droit dérivé (retraite de réversion)	1 461	7 130	8 591
Attributions du minimum vieillesse <sup>(2)</sup>	692	829	1 521

Évolution des attributions de droits directs et retraites anticipées depuis 2006



Retraites anticipées et mesures dérogatoires			
Retraites anticipées longue carrière	7 756	4 101	11 857
Retraites anticipées assuré handicapé et travailleur handicapé	122	94	216
Pénibilité	145	137	282
Dispositif amiante	470	174	644

Âges moyens au point de départ de la retraite			
Droit direct	61,2 ans	62,0 ans	61,6 ans
Droit dérivé	74,6 ans	72,2 ans	72,6 ans

Proportions par rapport aux droits directs contributifs			
Décote	5,6%	7,2%	6,5%
Surcote	9,5%	8,3%	8,9%
Polypensionnés	57,9%	45,9%	51,5%

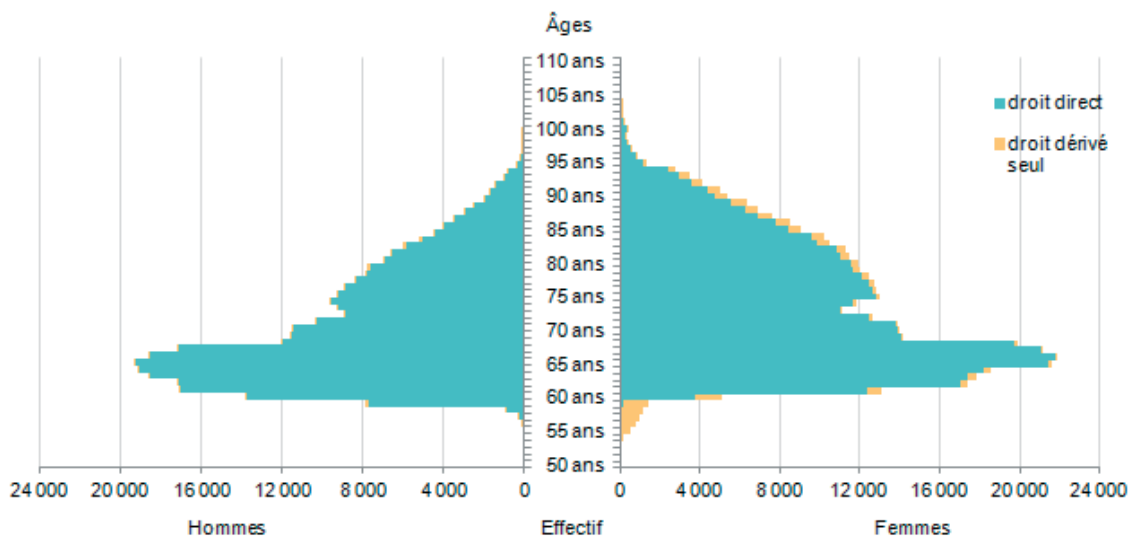
Retraités en paiement au 31 décembre	Hommes	Femmes	Ensemble
<b>Nombre total de retraités</b>	<b>316 199</b>	<b>421 622</b>	<b>737 821</b>
Retraités percevant un droit direct seul	302 798	299 267	602 065
Retraités percevant un droit dérivé seul	3 092	20 604	23 696
Retraités percevant les deux à la fois	10 309	101 751	112 060
Minimum vieillesse <sup>(3)</sup>	2%	2%	2%
<b>Retraites anticipées et mesures dérogatoires</b>	<b>65 650</b>	<b>23 983</b>	<b>89 633</b>
Retraites anticipées longue carrière	62 386	22 624	85 010
Retraites anticipées assuré handicapé et travailleur handicapé	739	408	1 147
Pénibilité	475	368	843
Dispositif amiante	2 050	583	2 633

<sup>1</sup> Attributions d'une retraite de droit direct ou de droit dérivé au cours de l'année quelle que soit la date d'effet de la pension.

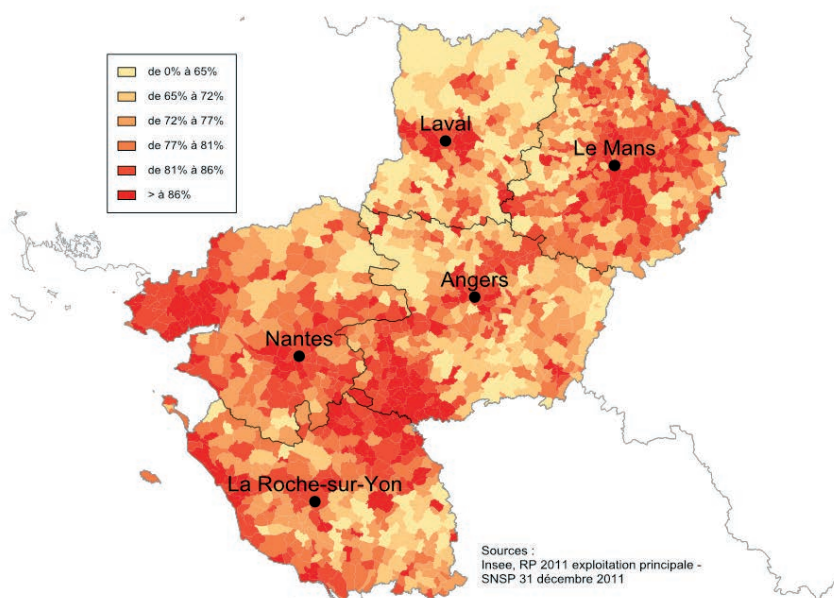
<sup>2</sup> Dénombrement des prestataires bénéficiant du minimum vieillesse.

<sup>3</sup> Proportion par rapport à l'ensemble des retraités en paiement au 31 décembre de l'année.

## Pyramide des âges des retraités - résidents



## Retraités du régime général par rapport à la population des 60 ans et plus par commune dans la Carsat Pays de la Loire



## Prestataires payés par la Carsat Pays de la Loire

Répartition par département de résidence	Hommes	Femmes	Ensemble
44 - Loire-Atlantique	98 371	132 005	230 376
49 - Maine-et-Loire	59 704	83 628	143 332
53 - Mayenne	23 096	32 062	55 158
72 - Sarthe	48 368	61 353	109 721
85 - Vendée	53 439	71 747	125 186
<b>Total Pays de la Loire</b>	<b>282 978</b>	<b>380 795</b>	<b>663 773</b>
Hors région (métropole + DOM)	10 371	15 733	26 104
Hors région (étranger + TOM)	4 697	3 799	8 496
<b>Total hors Pays de la Loire</b>	<b>15 068</b>	<b>19 532</b>	<b>34 600</b>
<b>Ensemble des prestataires</b>	<b>298 046</b>	<b>400 327</b>	<b>698 373</b>

Source : Cnav, SNSP

Retrouvez-nous sur [www.lassuranceretraite.fr](http://www.lassuranceretraite.fr), [www.statistiques-recherches.cnav.fr](http://www.statistiques-recherches.cnav.fr), Facebook, notre application **Retraite Sécu** et Twitter.

