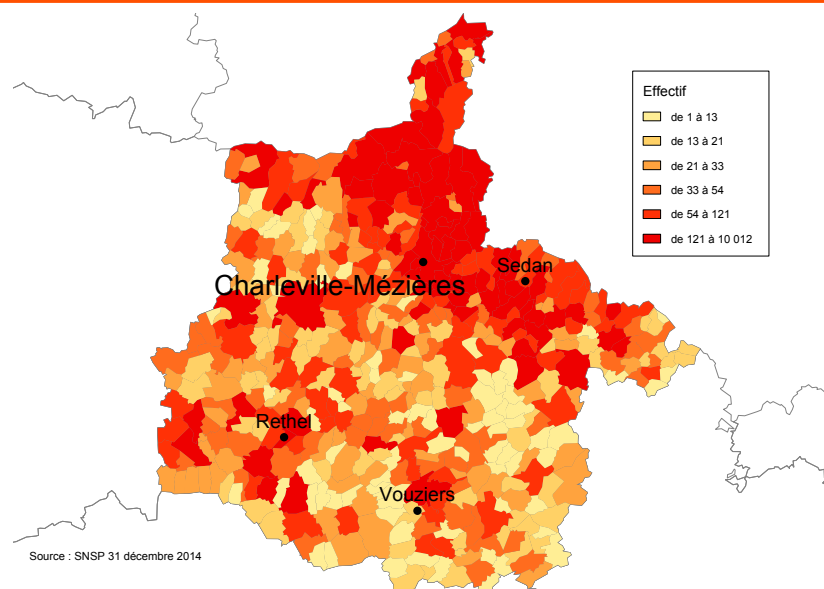


### Retraités résidant dans le département

Nouvelles attributions	Hommes	Femmes	Ensemble
<b>Ensemble des attributions<sup>(1)</sup> de droits directs et droits dérivés</b>	<b>1 584</b>	<b>2 304</b>	<b>3 888</b>
Droit direct (retraite personnelle)	1 445	1 603	3 048
Droit dérivé (retraite de réversion)	139	701	840
<b>Bénéficiaires du minimum vieillesse</b>	<b>88</b>	<b>112</b>	<b>200</b>
<b>Retraites anticipées et mesures dérogatoires</b>	<b>680</b>	<b>279</b>	<b>959</b>
Retraites anticipées longue carrière	628	247	875
Retraites anticipées assuré handicapé et travailleur handicapé	14	8	22
Pénibilité	20	13	33
Dispositif amiante	18	11	29
<b>Âges moyens au point de départ de la retraite</b>			
Droit direct	61,2 ans	62,4 ans	61,8 ans
Droit dérivé	72,7 ans	70,7 ans	71,0 ans

Retraités en paiement au 31 décembre	Hommes	Femmes	Ensemble
<b>Nombre total de retraités</b>	<b>24 765</b>	<b>31 152</b>	<b>55 917</b>
Retraités percevant un droit direct seul	23 815	18 858	42 673
Retraités percevant un droit dérivé seul	159	2 731	2 890
Retraités percevant les deux à la fois	791	9 563	10 354
<b>Minimum vieillesse<sup>(2)</sup></b>	<b>3%</b>	<b>3%</b>	<b>3%</b>
<b>Retraites anticipées et mesures dérogatoires</b>	<b>4 591</b>	<b>932</b>	<b>5 523</b>
Retraites anticipées longue carrière	4 426	845	5 271
Retraites anticipées assuré handicapé et travailleur handicapé	56	35	91
Pénibilité	44	21	65
Dispositif amiante	65	31	96

### Retraités du régime général par commune



<sup>1</sup> Attributions d'une retraite de droit direct ou de droit dérivé au cours de l'année quelle que soit la date d'effet de la pension.

<sup>2</sup> Proportion par rapport à l'ensemble des retraités en paiement au 31 décembre de l'année.

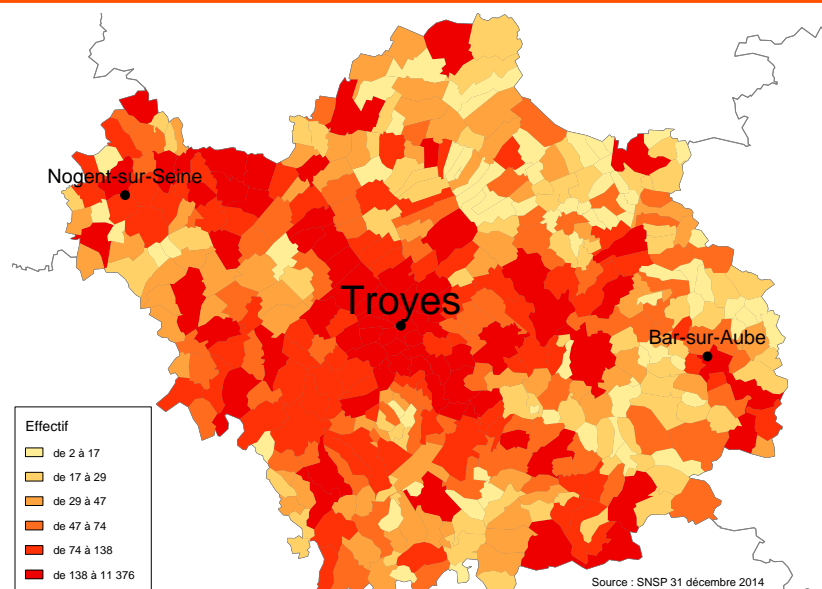
Source : Cnav, SNSP

### Retraités résidant dans le département

Nouvelles attributions	Hommes	Femmes	Ensemble
<b>Ensemble des attributions<sup>(1)</sup> de droits directs et droits dérivés</b>	<b>1 539</b>	<b>2 380</b>	<b>3 919</b>
Droit direct (retraite personnelle)	1 402	1 736	3 138
Droit dérivé (retraite de réversion)	137	644	781
<b>Bénéficiaires du minimum vieillesse</b>	<b>85</b>	<b>88</b>	<b>173</b>
<b>Retraites anticipées et mesures dérogatoires</b>	<b>622</b>	<b>458</b>	<b>1 080</b>
Retraites anticipées longue carrière	599	437	1 036
Retraites anticipées assuré handicapé et travailleur handicapé	8	5	13
Pénibilité	15	16	31
Dispositif amiante	0	0	0
<b>Âges moyens au point de départ de la retraite</b>			
Droit direct	61,5 ans	62,0 ans	61,8 ans
Droit dérivé	74,6 ans	71,6 ans	72,1 ans

Retraités en paiement au 31 décembre	Hommes	Femmes	Ensemble
<b>Nombre total de retraités</b>	<b>27 838</b>	<b>36 853</b>	<b>64 691</b>
Retraités percevant un droit direct seul	26 670	24 935	51 605
Retraités percevant un droit dérivé seul	164	1 668	1 832
Retraités percevant les deux à la fois	1 004	10 250	11 254
<b>Minimum vieillesse<sup>(2)</sup></b>	<b>3%</b>	<b>2%</b>	<b>3%</b>
<b>Retraites anticipées et mesures dérogatoires</b>	<b>4 924</b>	<b>2 286</b>	<b>7 210</b>
Retraites anticipées longue carrière	4 811	2 246	7 057
Retraites anticipées assuré handicapé et travailleur handicapé	46	14	60
Pénibilité	60	26	86
Dispositif amiante	7	0	7

### Retraités du régime général par commune



<sup>1</sup> Attributions d'une retraite de droit direct ou de droit dérivé au cours de l'année quelle que soit la date d'effet de la pension.

<sup>2</sup> Proportion par rapport à l'ensemble des retraités en paiement au 31 décembre de l'année.

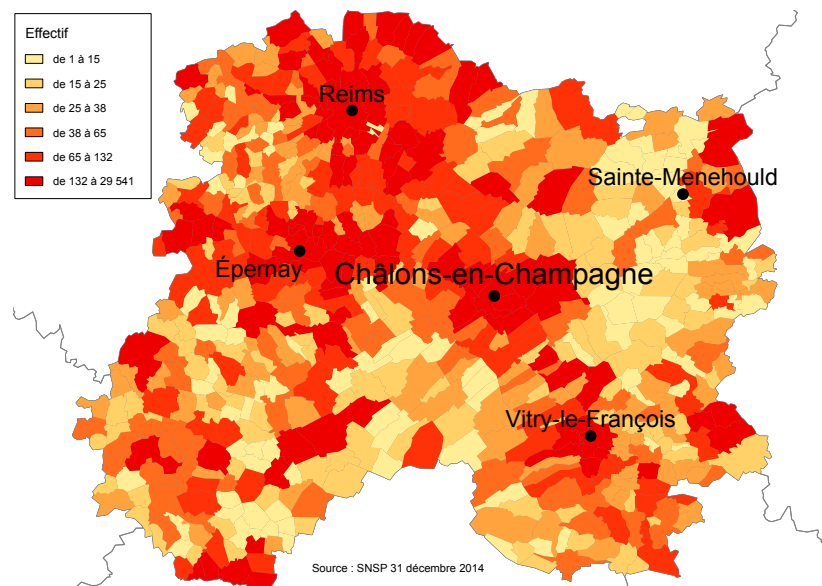
Source : Cnav, SNSP

### Retraités résidant dans le département

Nouvelles attributions	Hommes	Femmes	Ensemble
<b>Ensemble des attributions<sup>(1)</sup> de droits directs et droits dérivés</b>	<b>2 698</b>	<b>4 049</b>	<b>6 747</b>
Droit direct (retraite personnelle)	2 530	3 003	5 533
Droit dérivé (retraite de réversion)	168	1 046	1 214
<b>Bénéficiaires du minimum vieillesse</b>	<b>105</b>	<b>162</b>	<b>267</b>
<b>Retraites anticipées et mesures dérogatoires</b>	<b>1 250</b>	<b>637</b>	<b>1 887</b>
Retraites anticipées longue carrière	1 193	609	1 802
Retraites anticipées assuré handicapé et travailleur handicapé	11	11	22
Pénibilité	15	9	24
Dispositif amiante	31	8	39
<b>Âges moyens au point de départ de la retraite</b>			
Droit direct	61,2 ans	62,4 ans	61,9 ans
Droit dérivé	72,6 ans	71,3 ans	71,4 ans

Retraités en paiement au 31 décembre	Hommes	Femmes	Ensemble
<b>Nombre total de retraités</b>	<b>45 067</b>	<b>58 747</b>	<b>103 814</b>
Retraités percevant un droit direct seul	43 730	39 588	83 318
Retraités percevant un droit dérivé seul	216	3 727	3 943
Retraités percevant les deux à la fois	1 121	15 432	16 553
<b>Minimum vieillesse<sup>(2)</sup></b>	<b>3%</b>	<b>2%</b>	<b>2%</b>
<b>Retraites anticipées et mesures dérogatoires</b>	<b>9 124</b>	<b>3 184</b>	<b>12 308</b>
Retraites anticipées longue carrière	8 868	3 097	11 965
Retraites anticipées assuré handicapé et travailleur handicapé	96	38	134
Pénibilité	52	31	83
Dispositif amiante	108	18	126

### Retraités du régime général par commune



<sup>1</sup> Attributions d'une retraite de droit direct ou de droit dérivé au cours de l'année quelle que soit la date d'effet de la pension.

<sup>2</sup> Proportion par rapport à l'ensemble des retraités en paiement au 31 décembre de l'année.

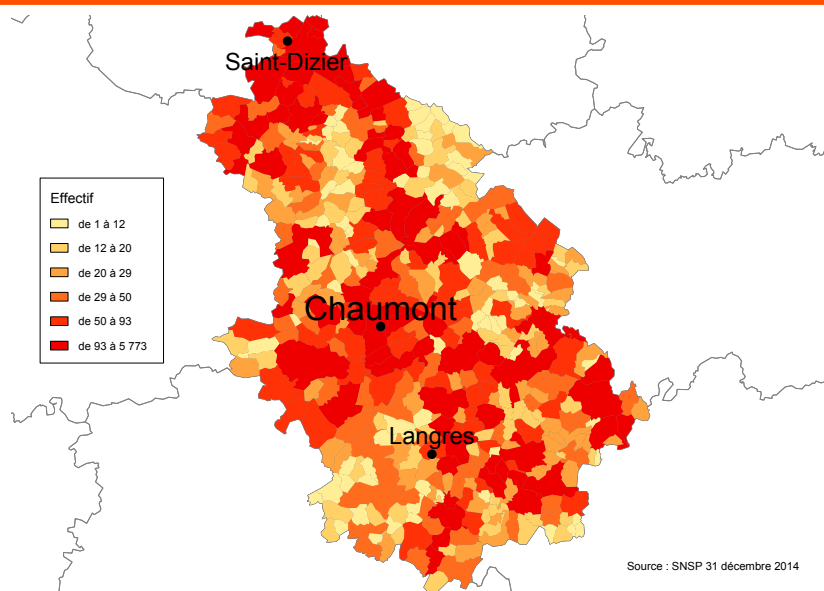
Source : Cnav, SNSP

### Retraités résidant dans le département

Nouvelles attributions	Hommes	Femmes	Ensemble
<b>Ensemble des attributions<sup>(1)</sup> de droits directs et droits dérivés</b>	<b>1 102</b>	<b>1 522</b>	<b>2 624</b>
Droit direct (retraite personnelle)	1 014	1 097	2 111
Droit dérivé (retraite de réversion)	88	425	513
<b>Bénéficiaires du minimum vieillesse</b>	<b>37</b>	<b>51</b>	<b>88</b>
<b>Retraites anticipées et mesures dérogatoires</b>	<b>486</b>	<b>220</b>	<b>706</b>
Retraites anticipées longue carrière	398	192	590
Retraites anticipées assuré handicapé et travailleur handicapé	13	4	17
Pénibilité	15	6	21
Dispositif amiante	60	18	78
<b>Âges moyens au point de départ de la retraite</b>			
Droit direct	61,1 ans	62,3 ans	61,7 ans
Droit dérivé	72,3 ans	72,3 ans	72,3 ans

Retraités en paiement au 31 décembre	Hommes	Femmes	Ensemble
<b>Nombre total de retraités</b>	<b>17 882</b>	<b>23 098</b>	<b>40 980</b>
Retraités percevant un droit direct seul	17 128	15 081	32 209
Retraités percevant un droit dérivé seul	149	1 475	1 624
Retraités percevant les deux à la fois	605	6 542	7 147
<b>Minimum vieillesse<sup>(2)</sup></b>	<b>2%</b>	<b>3%</b>	<b>2%</b>
<b>Retraites anticipées et mesures dérogatoires</b>	<b>3 522</b>	<b>990</b>	<b>4 512</b>
Retraites anticipées longue carrière	3 281	883	4 164
Retraites anticipées assuré handicapé et travailleur handicapé	54	25	79
Pénibilité	35	26	61
Dispositif amiante	152	56	208

### Retraités du régime général par commune



<sup>1</sup> Attributions d'une retraite de droit direct ou de droit dérivé au cours de l'année quelle que soit la date d'effet de la pension.

<sup>2</sup> Proportion par rapport à l'ensemble des retraités en paiement au 31 décembre de l'année.

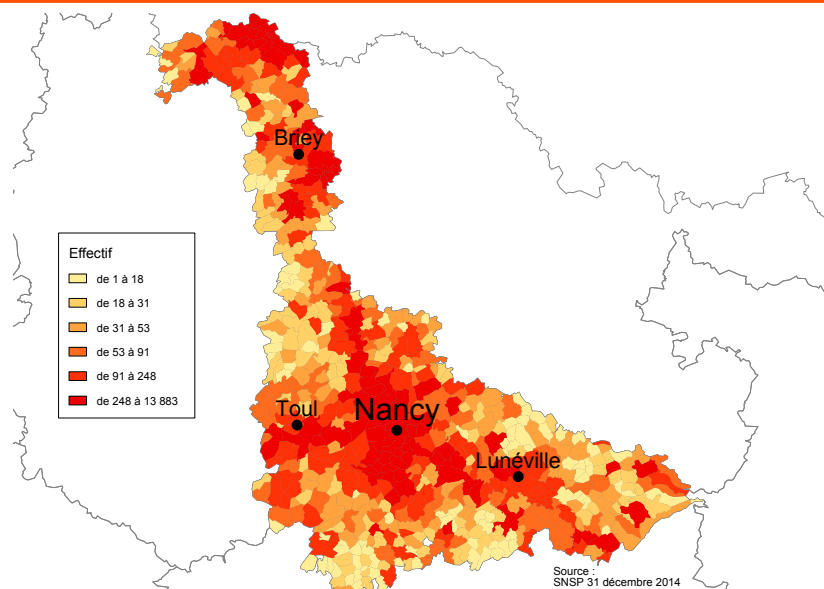
Source : Cnav, SNSP

### Retraités résidant dans le département

Nouvelles attributions	Hommes	Femmes	Ensemble
<b>Ensemble des attributions<sup>(1)</sup> de droits directs et droits dérivés</b>	<b>3 796</b>	<b>5 323</b>	<b>9 119</b>
Droit direct (retraite personnelle)	3 562	3 819	7 381
Droit dérivé (retraite de réversion)	234	1 504	1 738
<b>Bénéficiaires du minimum vieillesse</b>	<b>159</b>	<b>214</b>	<b>373</b>
<b>Retraites anticipées et mesures dérogatoires</b>	<b>1 667</b>	<b>740</b>	<b>2 407</b>
Retraites anticipées longue carrière	1 551	706	2 257
Retraites anticipées assuré handicapé et travailleur handicapé	21	12	33
Pénibilité	26	13	39
Dispositif amiante	69	9	78
<b>Âges moyens au point de départ de la retraite</b>			
Droit direct	61,4 ans	62,5 ans	62,0 ans
Droit dérivé	73,6 ans	71,8 ans	72,1 ans

Retraités en paiement au 31 décembre	Hommes	Femmes	Ensemble
<b>Nombre total de retraités</b>	<b>61 725</b>	<b>78 352</b>	<b>140 077</b>
Retraités percevant un droit direct seul	60 011	49 884	109 895
Retraités percevant un droit dérivé seul	234	5 960	6 194
Retraités percevant les deux à la fois	1 480	22 508	23 988
<b>Minimum vieillesse<sup>(2)</sup></b>	<b>3%</b>	<b>2%</b>	<b>3%</b>
<b>Retraites anticipées et mesures dérogatoires</b>	<b>11 106</b>	<b>3 240</b>	<b>14 346</b>
Retraites anticipées longue carrière	10 699	3 124	13 823
Retraites anticipées assuré handicapé et travailleur handicapé	147	65	212
Pénibilité	94	33	127
Dispositif amiante	166	18	184

### Retraités du régime général par commune



<sup>1</sup> Attributions d'une retraite de droit direct ou de droit dérivé au cours de l'année quelle que soit la date d'effet de la pension.

<sup>2</sup> Proportion par rapport à l'ensemble des retraités en paiement au 31 décembre de l'année.

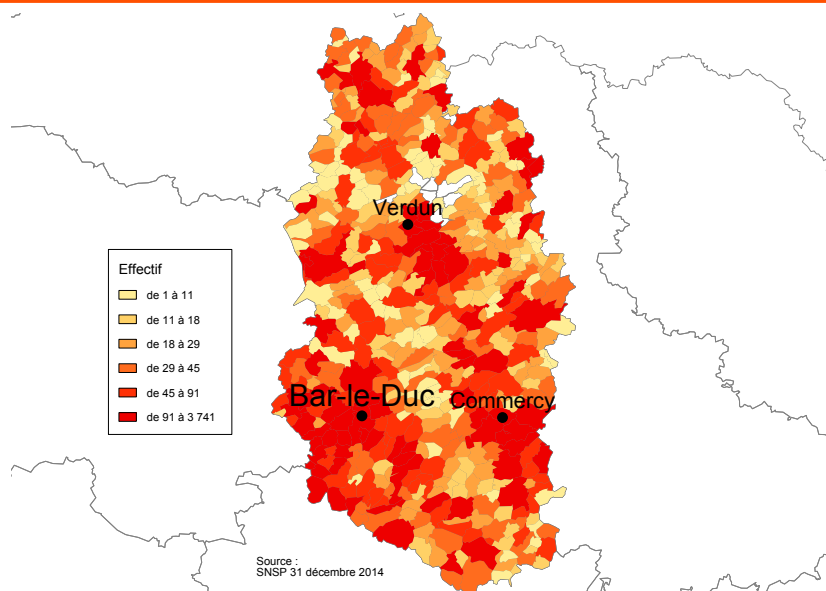
Source : Cnav, SNSP

### Retraités résidant dans le département

Nouvelles attributions	Hommes	Femmes	Ensemble
<b>Ensemble des attributions<sup>(1)</sup> de droits directs et droits dérivés</b>	<b>1 157</b>	<b>1 531</b>	<b>2 688</b>
Droit direct (retraite personnelle)	1 074	1 052	2 126
Droit dérivé (retraite de réversion)	83	479	562
<b>Bénéficiaires du minimum vieillesse</b>	<b>56</b>	<b>73</b>	<b>129</b>
<b>Retraites anticipées et mesures dérogatoires</b>	<b>526</b>	<b>189</b>	<b>715</b>
Retraites anticipées longue carrière	489	181	670
Retraites anticipées assuré handicapé et travailleur handicapé	16	4	20
Pénibilité	9	3	12
Dispositif amiante	12	1	13
<b>Âges moyens au point de départ de la retraite</b>			
Droit direct	61,1 ans	62,5 ans	61,8 ans
Droit dérivé	73,6 ans	71,8 ans	72,1 ans

Retraités en paiement au 31 décembre	Hommes	Femmes	Ensemble
<b>Nombre total de retraités</b>	<b>17 454</b>	<b>22 198</b>	<b>39 652</b>
Retraités percevant un droit direct seul	16 793	14 068	30 861
Retraités percevant un droit dérivé seul	134	1 766	1 900
Retraités percevant les deux à la fois	527	6 364	6 891
<b>Minimum vieillesse<sup>(2)</sup></b>	<b>2%</b>	<b>3%</b>	<b>2%</b>
<b>Retraites anticipées et mesures dérogatoires</b>	<b>3 710</b>	<b>1 025</b>	<b>4 735</b>
Retraites anticipées longue carrière	3 579	987	4 566
Retraites anticipées assuré handicapé et travailleur handicapé	56	20	76
Pénibilité	41	13	54
Dispositif amiante	34	5	39

### Retraités du régime général par commune



<sup>1</sup> Attributions d'une retraite de droit direct ou de droit dérivé au cours de l'année quelle que soit la date d'effet de la pension.

<sup>2</sup> Proportion par rapport à l'ensemble des retraités en paiement au 31 décembre de l'année.

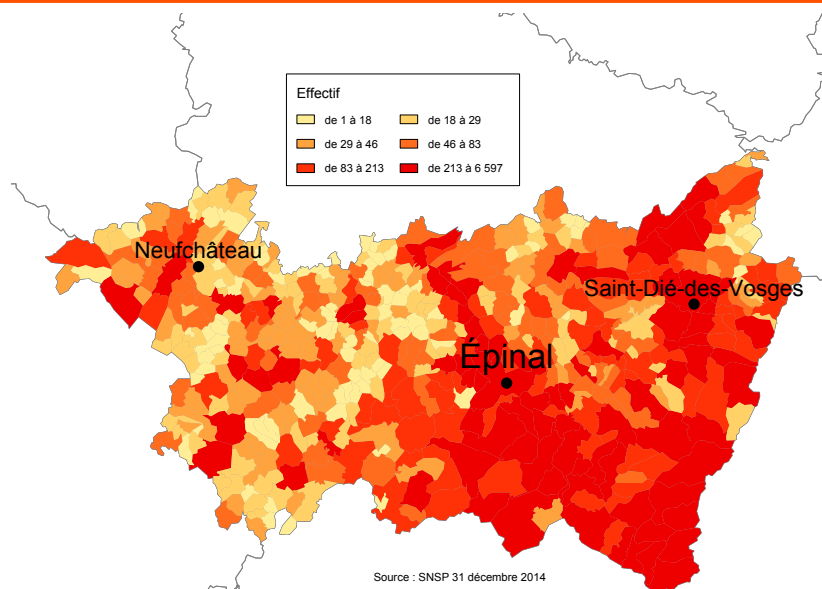
Source : Cnav, SNSP

### Retraités résidant dans le département

Nouvelles attributions	Hommes	Femmes	Ensemble
<b>Ensemble des attributions<sup>(1)</sup> de droits directs et droits dérivés</b>	<b>2 394</b>	<b>3 293</b>	<b>5 687</b>
Droit direct (retraite personnelle)	2 176	2 270	4 446
Droit dérivé (retraite de réversion)	218	1 023	1 241
<b>Bénéficiaires du minimum vieillesse</b>	<b>75</b>	<b>120</b>	<b>195</b>
<b>Retraites anticipées et mesures dérogatoires</b>	<b>1 180</b>	<b>480</b>	<b>1 660</b>
Retraites anticipées longue carrière	1 098	446	1 544
Retraites anticipées assuré handicapé et travailleur handicapé	22	17	39
Pénibilité	24	10	34
Dispositif amiante	36	7	43
<b>Âges moyens au point de départ de la retraite</b>			
Droit direct	61,1 ans	62,2 ans	61,6 ans
Droit dérivé	73,9 ans	71,4 ans	71,9 ans

Retraités en paiement au 31 décembre	Hommes	Femmes	Ensemble
<b>Nombre total de retraités</b>	<b>38 479</b>	<b>49 436</b>	<b>87 915</b>
Retraités percevant un droit direct seul	36 749	31 613	68 362
Retraités percevant un droit dérivé seul	210	2 641	2 851
Retraités percevant les deux à la fois	1 520	15 182	16 702
<b>Minimum vieillesse<sup>(2)</sup></b>	<b>2%</b>	<b>2%</b>	<b>2%</b>
<b>Retraites anticipées et mesures dérogatoires</b>	<b>7 751</b>	<b>2 385</b>	<b>10 136</b>
Retraites anticipées longue carrière	7 463	2 289	9 752
Retraites anticipées assuré handicapé et travailleur handicapé	110	47	157
Pénibilité	57	31	88
Dispositif amiante	121	18	139

### Retraités du régime général par commune



<sup>1</sup> Attributions d'une retraite de droit direct ou de droit dérivé au cours de l'année quelle que soit la date d'effet de la pension.

<sup>2</sup> Proportion par rapport à l'ensemble des retraités en paiement au 31 décembre de l'année.

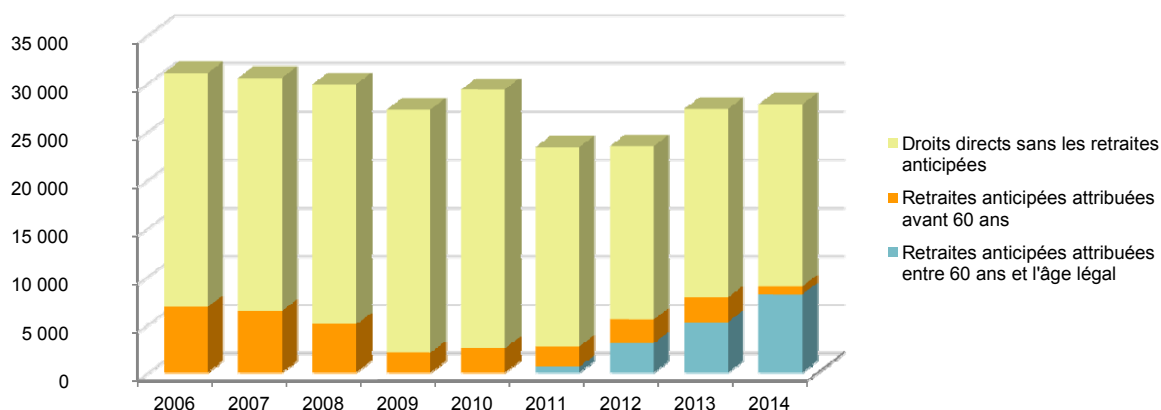
Source : Cnav, SNSP



**Retraités résidant en Carsat Nord-Est**

Nouvelles attributions	Hommes	Femmes	Ensemble
Ensemble des attributions <sup>(1)</sup> de droits directs et droits dérivés	14 271	20 404	34 675
Droit direct (retraite personnelle)	13 204	14 580	27 784
Droit dérivé (retraite de réversion)	1 067	5 824	6 891
Attributions du minimum vieillesse <sup>(2)</sup>	605	820	1 425

Évolution des attributions de droits directs et retraites anticipées depuis 2006



Retraites anticipées et mesures dérogatoires			
Retraites anticipées longue carrière	5 956	2 818	8 774
Retraites anticipées assuré handicapé et travailleur handicapé	105	61	166
Pénibilité	124	70	194
Dispositif amiante	226	54	280

Âges moyens au point de départ de la retraite			
Droit direct	61,2 ans	62,3 ans	61,8 ans
Droit dérivé	73,4 ans	71,5 ans	71,8 ans

Proportions par rapport aux droits directs contributifs			
Décote	6,2%	10,1%	8,2%
Surcote	10,5%	9,5%	10,0%
Polypensionnés	52,9%	36,8%	44,4%

Retraités en paiement au 31 décembre	Hommes	Femmes	Ensemble
<b>Nombre total de retraités</b>	<b>233 210</b>	<b>299 836</b>	<b>533 046</b>
Retraités percevant un droit direct seul	224 896	194 027	418 923
Retraités percevant un droit dérivé seul	1 266	19 968	21 234
Retraités percevant les deux à la fois	7 048	85 841	92 889
Minimum vieillesse <sup>(3)</sup>	3%	2%	2%
<b>Retraites anticipées et mesures dérogatoires</b>	<b>44 728</b>	<b>14 042</b>	<b>58 770</b>
Retraites anticipées longue carrière	43 127	13 471	56 598
Retraites anticipées assuré handicapé et travailleur handicapé	565	244	809
Pénibilité	383	181	564
Dispositif amiante	653	146	799

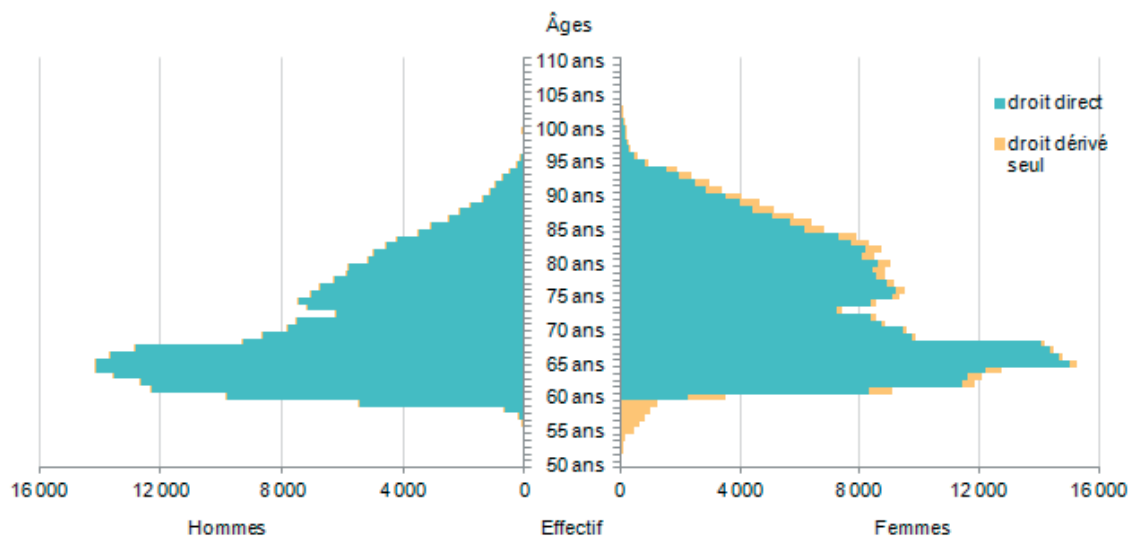
<sup>1</sup> Attributions d'une retraite de droit direct ou de droit dérivé au cours de l'année quelle que soit la date d'effet de la pension.

<sup>2</sup> Dénombrement des prestataires bénéficiant du minimum vieillesse.

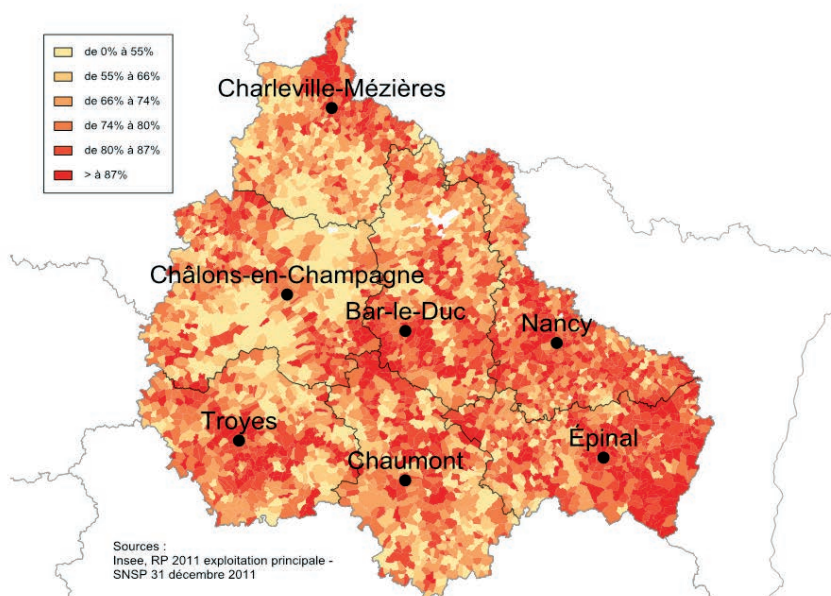
<sup>3</sup> Proportion par rapport à l'ensemble des retraités en paiement au 31 décembre de l'année.



## Pyramide des âges des retraités - résidents



## Retraités du régime général par rapport à la population des 60 ans et plus par commune dans la Carsat Nord-Est



## Prestataires payés par la Carsat Nord-Est

Répartition par département de résidence	Hommes	Femmes	Ensemble
08 - Ardennes	23 978	30 049	54 027
10 - Aube	25 854	34 039	59 893
51 - Marne	43 110	55 558	98 668
52 - Haute-Marne	16 930	21 782	38 712
<b>Total Champagne-Ardenne</b>	<b>109 872</b>	<b>141 428</b>	<b>251 300</b>
54 - Meurthe-et-Moselle	55 265	71 781	127 046
55 - Meuse	16 313	20 959	37 272
88 - Vosges	35 759	46 314	82 073
<b>Total Lorraine (hors Moselle)</b>	<b>107 337</b>	<b>139 054</b>	<b>246 391</b>
<b>Total Nord-Est</b>	<b>217 209</b>	<b>280 482</b>	<b>497 691</b>
Hors région (métropole + DOM)	12 505	17 430	29 935
Hors région (étranger + TOM)	28 940	25 515	54 455
<b>Total hors Nord-Est</b>	<b>41 445</b>	<b>42 945</b>	<b>84 390</b>
<b>Ensemble des prestataires</b>	<b>258 654</b>	<b>323 427</b>	<b>582 081</b>

Source : Cnav, SNSP

Retrouvez-nous sur [www.lassuranceretraite.fr](http://www.lassuranceretraite.fr),  
[www.statistiques-recherches.cnav.fr](http://www.statistiques-recherches.cnav.fr), Facebook,  
notre application **Retraite Sécu** et Twitter.

