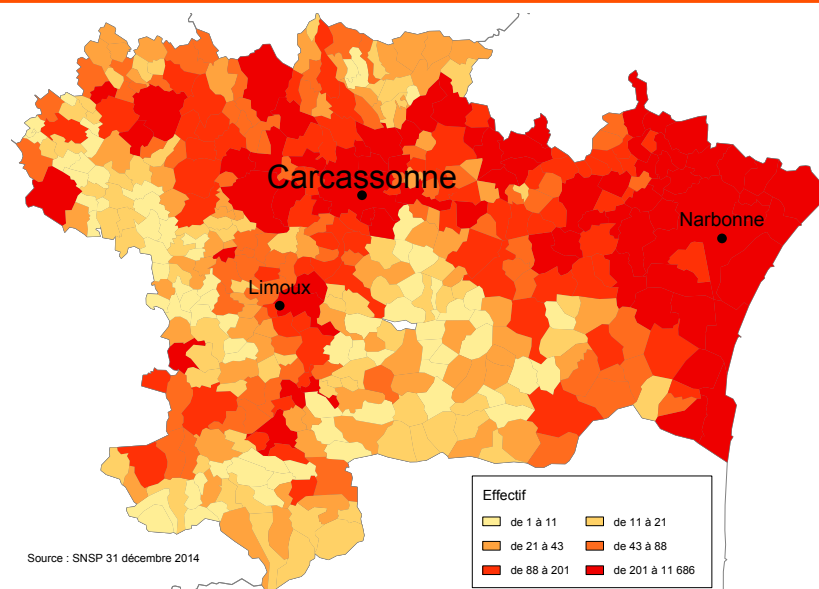


Retraités résidant dans le département

Nouvelles attributions	Hommes	Femmes	Ensemble
Ensemble des attributions⁽¹⁾ de droits directs et droits dérivés	1 653	2 554	4 207
Droit direct (retraite personnelle)	1 501	1 809	3 310
Droit dérivé (retraite de réversion)	152	745	897
Bénéficiaires du minimum vieillesse	127	142	269
Retraites anticipées et mesures dérogatoires	411	133	544
Retraites anticipées longue carrière	386	129	515
Retraites anticipées assuré handicapé et travailleur handicapé	6	2	8
Pénibilité	13	2	15
Dispositif amiante	6	0	6
Âges moyens au point de départ de la retraite			
Droit direct	62,0 ans	63,0 ans	62,6 ans
Droit dérivé	73,6 ans	72,9 ans	73,0 ans

Retraités en paiement au 31 décembre	Hommes	Femmes	Ensemble
Nombre total de retraités	34 067	43 313	77 380
Retraités percevant un droit direct seul	32 777	30 443	63 220
Retraités percevant un droit dérivé seul	272	3 288	3 560
Retraités percevant les deux à la fois	1 018	9 582	10 600
Minimum vieillesse⁽²⁾	4%	4%	4%
Retraites anticipées et mesures dérogatoires	3 854	1 130	4 984
Retraites anticipées longue carrière	3 737	1 083	4 820
Retraites anticipées assuré handicapé et travailleur handicapé	49	19	68
Pénibilité	48	24	72
Dispositif amiante	20	4	24

Retraités du régime général par commune



¹ Attributions d'une retraite de droit direct ou de droit dérivé au cours de l'année quelle que soit la date d'effet de la pension.

² Proportion par rapport à l'ensemble des retraités en paiement au 31 décembre de l'année.

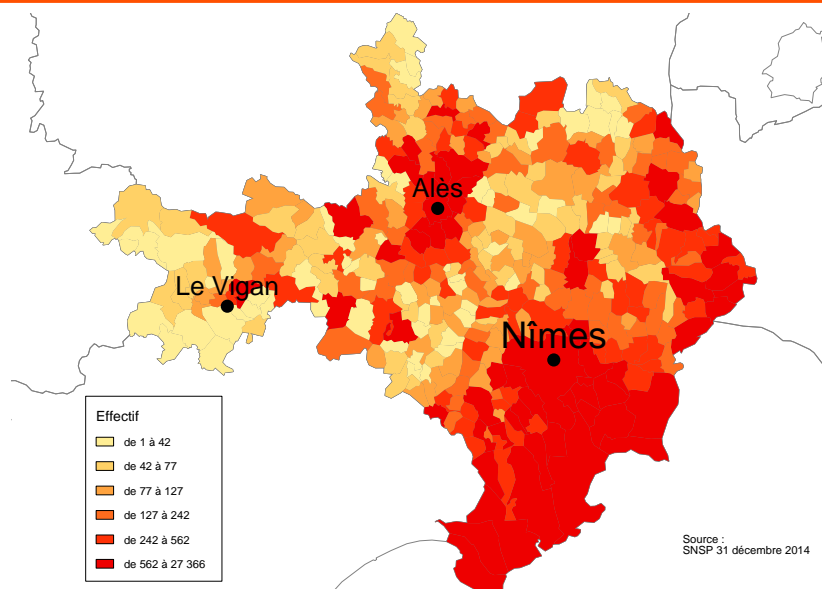
Source : Cnav, SNSP

Retraités résidant dans le département

Nouvelles attributions	Hommes	Femmes	Ensemble
Ensemble des attributions⁽¹⁾ de droits directs et droits dérivés	3 572	4 938	8 510
Droit direct (retraite personnelle)	3 332	3 630	6 962
Droit dérivé (retraite de réversion)	240	1 308	1 548
Bénéficiaires du minimum vieillesse	274	285	559
Retraites anticipées et mesures dérogatoires	890	273	1 163
Retraites anticipées longue carrière	792	246	1 038
Retraites anticipées assuré handicapé et travailleur handicapé	13	8	21
Pénibilité	34	13	47
Dispositif amiante	51	6	57
Âges moyens au point de départ de la retraite			
Droit direct	62,0 ans	63,2 ans	62,7 ans
Droit dérivé	74,1 ans	71,8 ans	72,1 ans

Retraités en paiement au 31 décembre	Hommes	Femmes	Ensemble
Nombre total de retraités	65 130	81 200	146 330
Retraités percevant un droit direct seul	63 141	56 842	119 983
Retraités percevant un droit dérivé seul	359	5 963	6 322
Retraités percevant les deux à la fois	1 630	18 395	20 025
Minimum vieillesse⁽²⁾	5%	4%	4%
Retraites anticipées et mesures dérogatoires	6 399	1 613	8 012
Retraites anticipées longue carrière	6 076	1 534	7 610
Retraites anticipées assuré handicapé et travailleur handicapé	66	29	95
Pénibilité	131	38	169
Dispositif amiante	126	12	138

Retraités du régime général par commune



¹ Attributions d'une retraite de droit direct ou de droit dérivé au cours de l'année quelle que soit la date d'effet de la pension.

² Proportion par rapport à l'ensemble des retraités en paiement au 31 décembre de l'année.

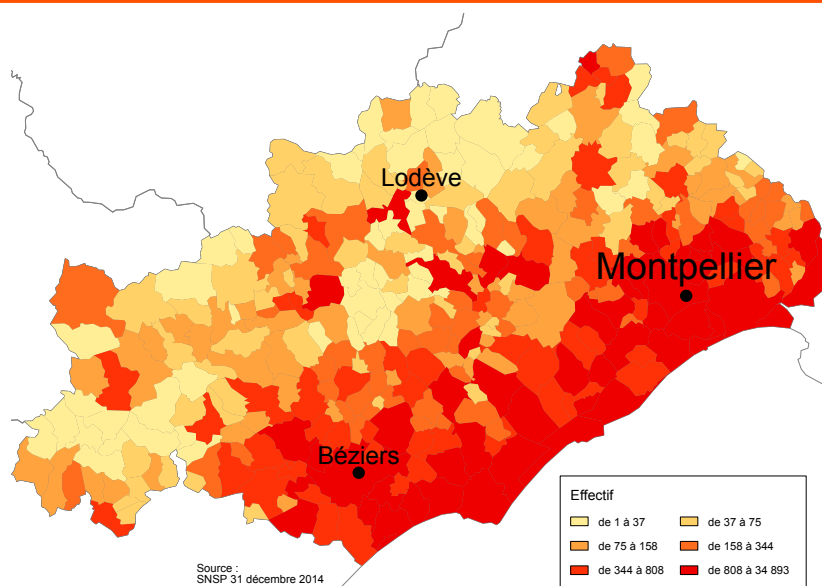
Source : Cnav, SNSP

Retraités résidant dans le département

Nouvelles attributions	Hommes	Femmes	Ensemble
Ensemble des attributions⁽¹⁾ de droits directs et droits dérivés	4 605	6 918	11 523
Droit direct (retraite personnelle)	4 322	5 005	9 327
Droit dérivé (retraite de réversion)	283	1 913	2 196
Bénéficiaires du minimum vieillesse	439	422	861
Retraites anticipées et mesures dérogatoires	1 008	371	1 379
Retraites anticipées longue carrière	928	350	1 278
Retraites anticipées assuré handicapé et travailleur handicapé	27	7	34
Pénibilité	35	12	47
Dispositif amiante	18	2	20
Âges moyens au point de départ de la retraite			
Droit direct	62,3 ans	63,1 ans	62,7 ans
Droit dérivé	73,5 ans	73,1 ans	73,2 ans

Retraités en paiement au 31 décembre	Hommes	Femmes	Ensemble
Nombre total de retraités	93 214	117 662	210 876
Retraités percevant un droit direct seul	90 380	83 815	174 195
Retraités percevant un droit dérivé seul	439	7 934	8 373
Retraités percevant les deux à la fois	2 395	25 913	28 308
Minimum vieillesse⁽²⁾	5%	4%	5%
Retraites anticipées et mesures dérogatoires	8 634	2 562	11 196
Retraites anticipées longue carrière	8 300	2 463	10 763
Retraites anticipées assuré handicapé et travailleur handicapé	147	52	199
Pénibilité	104	36	140
Dispositif amiante	83	11	94

Retraités du régime général par commune



¹ Attributions d'une retraite de droit direct ou de droit dérivé au cours de l'année quelle que soit la date d'effet de la pension.

² Proportion par rapport à l'ensemble des retraités en paiement au 31 décembre de l'année.

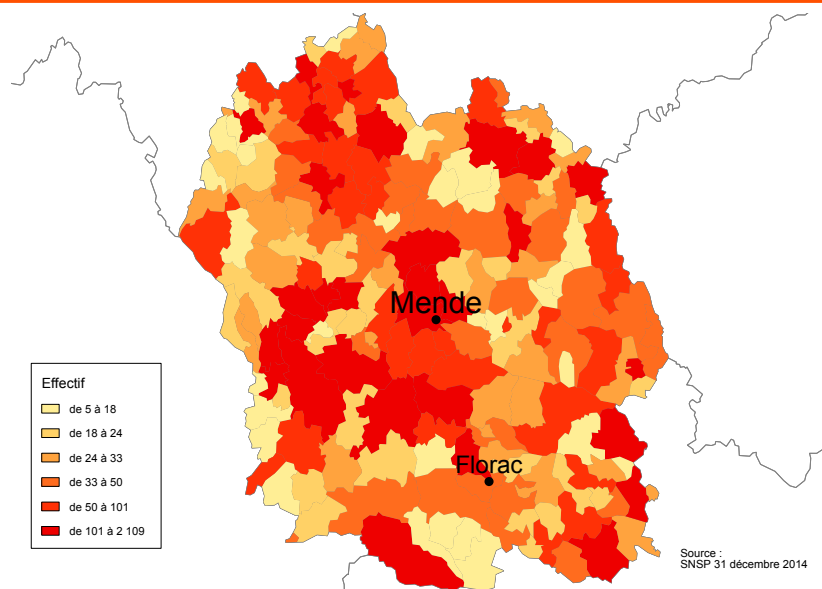
Source : Cnav, SNSP

Retraités résidant dans le département

Nouvelles attributions	Hommes	Femmes	Ensemble
Ensemble des attributions⁽¹⁾ de droits directs et droits dérivés	384	462	846
Droit direct (retraite personnelle)	345	341	686
Droit dérivé (retraite de réversion)	39	121	160
Bénéficiaires du minimum vieillesse	24	22	46
Retraites anticipées et mesures dérogatoires	110	24	134
Retraites anticipées longue carrière	105	21	126
Retraites anticipées assuré handicapé et travailleur handicapé	0	1	1
Pénibilité	5	2	7
Dispositif amiante	0	0	0
Âges moyens au point de départ de la retraite			
Droit direct	61,6 ans	62,9 ans	62,3 ans
Droit dérivé	75,5 ans	73,6 ans	74,0 ans

Retraités en paiement au 31 décembre	Hommes	Femmes	Ensemble
Nombre total de retraités	6 917	8 420	15 337
Retraités percevant un droit direct seul	6 589	6 140	12 729
Retraités percevant un droit dérivé seul	104	609	713
Retraités percevant les deux à la fois	224	1 671	1 895
Minimum vieillesse⁽²⁾	4%	4%	4%
Retraites anticipées et mesures dérogatoires	699	182	881
Retraites anticipées longue carrière	666	166	832
Retraites anticipées assuré handicapé et travailleur handicapé	7	8	15
Pénibilité	22	7	29
Dispositif amiante	4	1	5

Retraités du régime général par commune



¹ Attributions d'une retraite de droit direct ou de droit dérivé au cours de l'année quelle que soit la date d'effet de la pension.

² Proportion par rapport à l'ensemble des retraités en paiement au 31 décembre de l'année.

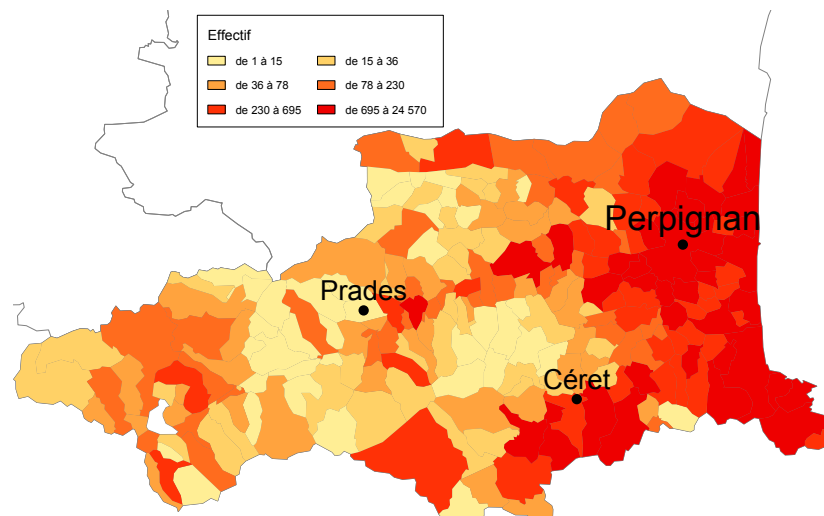
Source : Cnav, SNSP

Retraités résidant dans le département

Nouvelles attributions	Hommes	Femmes	Ensemble
Ensemble des attributions⁽¹⁾ de droits directs et droits dérivés	1 921	3 188	5 109
Droit direct (retraite personnelle)	1 783	2 113	3 896
Droit dérivé (retraite de réversion)	138	1 075	1 213
Bénéficiaires du minimum vieillesse	198	193	391
Retraites anticipées et mesures dérogatoires	458	189	647
Retraites anticipées longue carrière	438	179	617
Retraites anticipées assuré handicapé et travailleur handicapé	6	4	10
Pénibilité	10	5	15
Dispositif amiante	4	1	5
Âges moyens au point de départ de la retraite			
Droit direct	62,0 ans	62,9 ans	62,5 ans
Droit dérivé	75,5 ans	73,0 ans	73,2 ans

Retraités en paiement au 31 décembre	Hommes	Femmes	Ensemble
Nombre total de retraités	45 541	59 998	105 539
Retraités percevant un droit direct seul	44 002	41 931	85 933
Retraités percevant un droit dérivé seul	237	4 023	4 260
Retraités percevant les deux à la fois	1 302	14 044	15 346
Minimum vieillesse⁽²⁾	6%	5%	5%
Retraites anticipées et mesures dérogatoires	4 812	1 569	6 381
Retraites anticipées longue carrière	4 684	1 532	6 216
Retraites anticipées assuré handicapé et travailleur handicapé	53	15	68
Pénibilité	54	18	72
Dispositif amiante	21	4	25

Retraités du régime général par commune



Source : SNSP 31 décembre 2014

¹ Attributions d'une retraite de droit direct ou de droit dérivé au cours de l'année quelle que soit la date d'effet de la pension.

² Proportion par rapport à l'ensemble des retraités en paiement au 31 décembre de l'année.

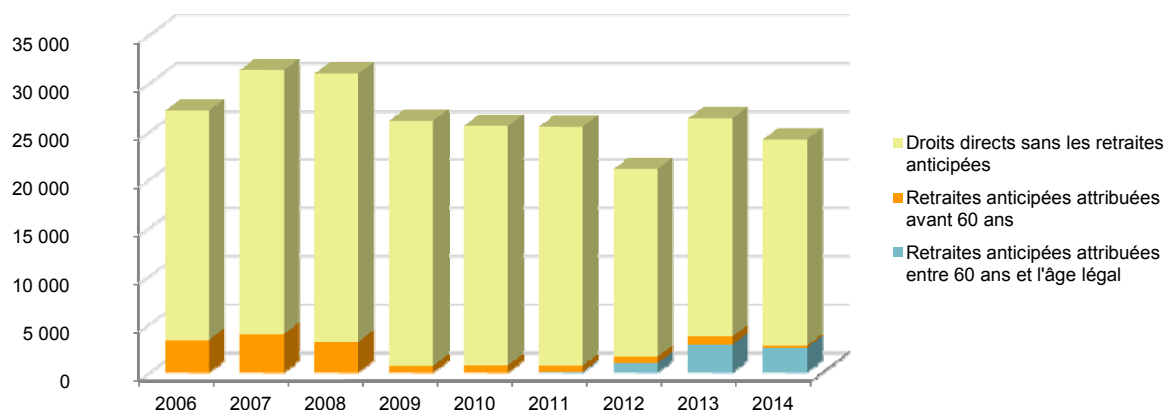
Source : Cnav, SNSP



Retraités résidant en Carsat Languedoc-Roussillon

Nouvelles attributions	Hommes	Femmes	Ensemble
Ensemble des attributions ⁽¹⁾ de droits directs et droits dérivés	12 136	18 060	30 196
Droit direct (retraite personnelle)	11 284	12 898	24 182
Droit dérivé (retraite de réversion)	852	5 162	6 014
Attributions du minimum vieillesse ⁽²⁾	1 062	1 064	2 126

Évolution des attributions de droits directs et retraites anticipées depuis 2006



Retraites anticipées et mesures dérogatoires

Retraites anticipées longue carrière	2 649	925	3 574
Retraites anticipées assuré handicapé et travailleur handicapé	52	22	74
Pénibilité	97	34	131
Dispositif amiante	79	9	88

Âges moyens au point de départ de la retraite

Droit direct	62,1 ans	63,1 ans	62,6 ans
Droit dérivé	74,1 ans	72,7 ans	72,9 ans

Proportions par rapport aux droits directs contributifs

Décote	8,1%	10,0%	9,1%
Surcote	14,8%	11,8%	13,2%
Polypensionnés	68,7%	49,9%	58,7%

Retraités en paiement au 31 décembre

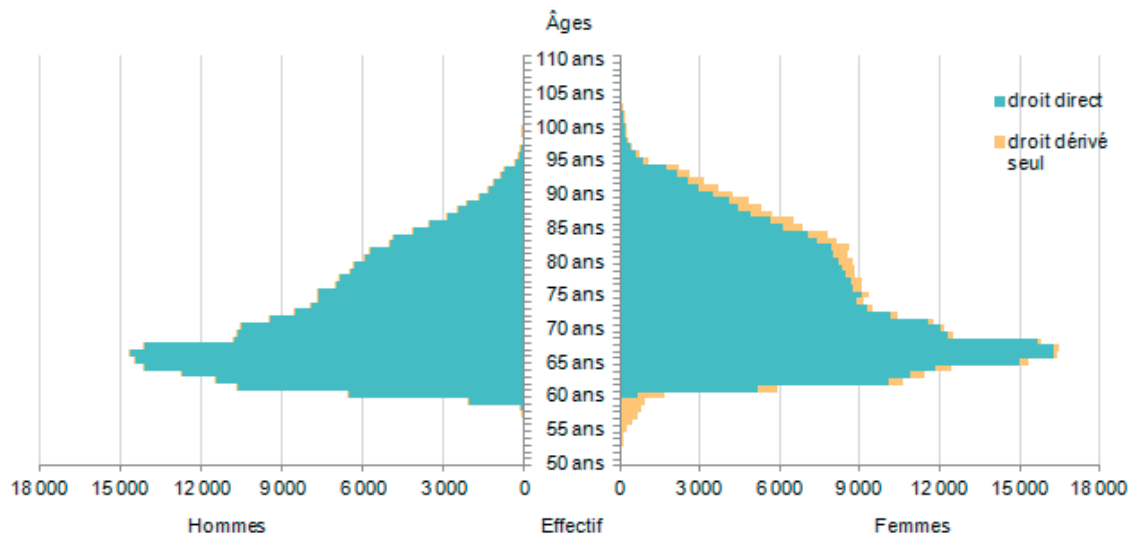
	Hommes	Femmes	Ensemble
Nombre total de retraités	244 869	310 593	555 462
Retraités percevant un droit direct seul	236 889	219 171	456 060
Retraités percevant un droit dérivé seul	1 411	21 817	23 228
Retraités percevant les deux à la fois	6 569	69 605	76 174
Minimum vieillesse⁽³⁾	5%	4%	5%
Retraites anticipées et mesures dérogatoires	24 398	7 056	31 454
Retraites anticipées longue carrière	23 463	6 778	30 241
Retraites anticipées assuré handicapé et travailleur handicapé	322	123	445
Pénibilité	359	123	482
Dispositif amiante	254	32	286

¹ Attributions d'une retraite de droit direct ou de droit dérivé au cours de l'année quelle que soit la date d'effet de la pension.

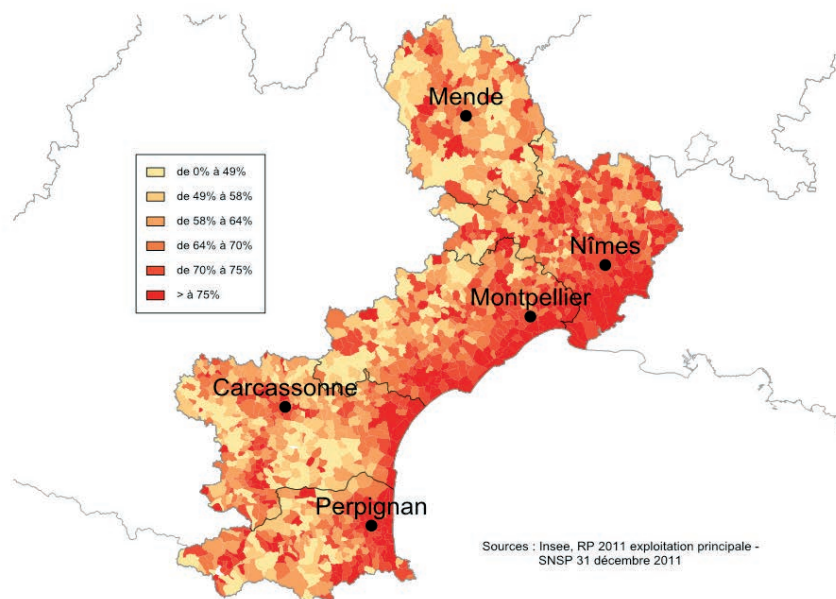
² Dénombrement des prestataires bénéficiant du minimum vieillesse.

³ Proportion par rapport à l'ensemble des retraités en paiement au 31 décembre de l'année.

Pyramide des âges des retraités - résidents



Retraités du régime général par rapport à la population des 60 ans et plus par commune dans la Carsat Languedoc-Roussillon



Prestataires payés par la Carsat Languedoc-Roussillon

Répartition par département de résidence	Hommes	Femmes	Ensemble
11 - Aude	27 248	35 549	62 797
30 - Gard	55 065	69 036	124 101
34 - Hérault	76 477	97 451	173 928
48 - Lozère	5 977	7 328	13 305
66 - Pyrénées-Orientales	34 836	47 849	82 685
Total Languedoc-Roussillon	199 603	257 213	456 816
Hors région (métropole + DOM)	9 594	14 746	24 340
Hors région (étranger + TOM)	10 854	9 459	20 313
Total hors Languedoc-Roussillon	20 448	24 205	44 653
Ensemble des prestataires	220 051	281 418	501 469

Source : Cnav, SNSP

Retrouvez-nous sur www.lassuranceretraite.fr, www.statistiques-recherches.cnav.fr, Facebook, notre application **Retraite Sécu** et Twitter.

