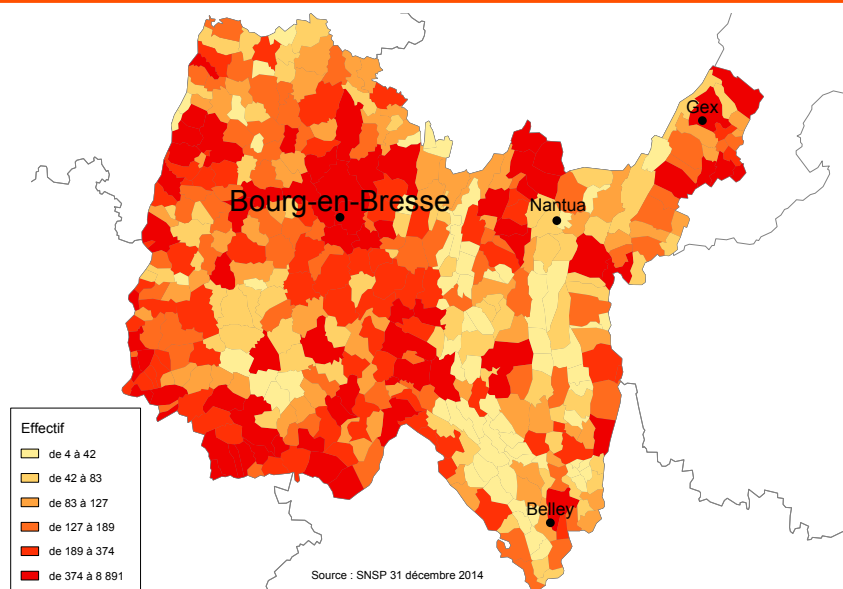


Retraités résidant dans le département

Nouvelles attributions	Hommes	Femmes	Ensemble
Ensemble des attributions⁽¹⁾ de droits directs et droits dérivés	2 574	3 359	5 933
Droit direct (retraite personnelle)	2 441	2 457	4 898
Droit dérivé (retraite de réversion)	133	902	1 035
Bénéficiaires du minimum vieillesse	88	81	169
Retraites anticipées et mesures dérogatoires	1 002	444	1 446
Retraites anticipées longue carrière	971	414	1 385
Retraites anticipées assuré handicapé et travailleur handicapé	9	3	12
Pénibilité	20	25	45
Dispositif amiante	2	2	4
Âges moyens au point de départ de la retraite			
Droit direct	61,5 ans	62,3 ans	61,9 ans
Droit dérivé	75,6 ans	71,8 ans	72,3 ans

Retraités en paiement au 31 décembre	Hommes	Femmes	Ensemble
Nombre total de retraités	48 817	57 746	106 563
Retraités percevant un droit direct seul	47 416	40 713	88 129
Retraités percevant un droit dérivé seul	240	2 988	3 228
Retraités percevant les deux à la fois	1 161	14 045	15 206
Minimum vieillesse⁽²⁾	2%	2%	2%
Retraites anticipées et mesures dérogatoires	8 088	2 385	10 473
Retraites anticipées longue carrière	7 921	2 271	10 192
Retraites anticipées assuré handicapé et travailleur handicapé	88	46	134
Pénibilité	62	63	125
Dispositif amiante	17	5	22

Retraités du régime général par commune



¹ Attributions d'une retraite de droit direct ou de droit dérivé au cours de l'année quelle que soit la date d'effet de la pension.

² Proportion par rapport à l'ensemble des retraités en paiement au 31 décembre de l'année.

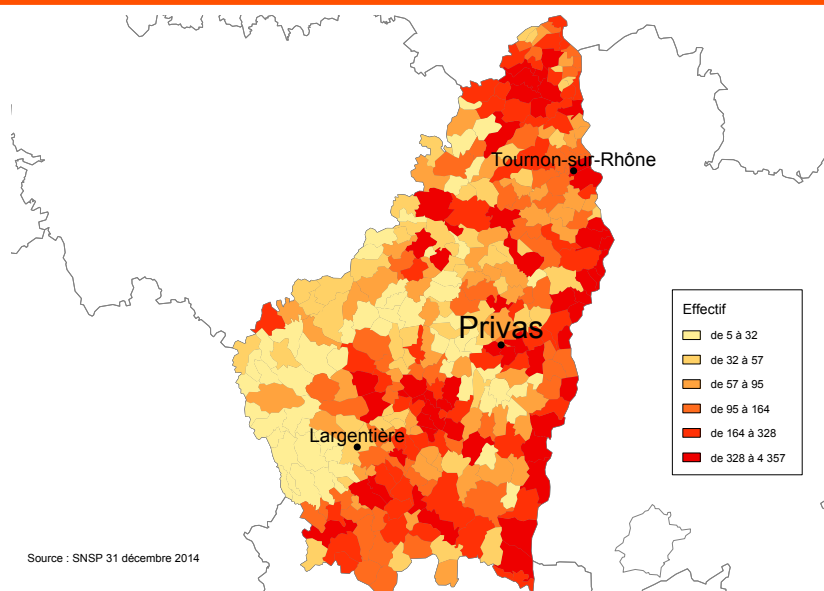
Source : Cnav, SNSP

Retraités résidant dans le département

Nouvelles attributions	Hommes	Femmes	Ensemble
Ensemble des attributions⁽¹⁾ de droits directs et droits dérivés	1 601	2 340	3 941
Droit direct (retraite personnelle)	1 486	1 702	3 188
Droit dérivé (retraite de réversion)	115	638	753
Bénéficiaires du minimum vieillesse	64	81	145
Retraites anticipées et mesures dérogatoires	533	227	760
Retraites anticipées longue carrière	453	209	662
Retraites anticipées assuré handicapé et travailleur handicapé	3	6	9
Pénibilité	8	6	14
Dispositif amiante	69	6	75
Âges moyens au point de départ de la retraite			
Droit direct	61,6 ans	62,5 ans	62,1 ans
Droit dérivé	75,3 ans	72,8 ans	73,2 ans

Retraités en paiement au 31 décembre	Hommes	Femmes	Ensemble
Nombre total de retraités	32 934	41 214	74 148
Retraités percevant un droit direct seul	31 648	28 858	60 506
Retraités percevant un droit dérivé seul	249	2 143	2 392
Retraités percevant les deux à la fois	1 037	10 213	11 250
Minimum vieillesse⁽²⁾	3%	3%	3%
Retraites anticipées et mesures dérogatoires	4 531	1 240	5 771
Retraites anticipées longue carrière	4 240	1 168	5 408
Retraites anticipées assuré handicapé et travailleur handicapé	48	31	79
Pénibilité	27	19	46
Dispositif amiante	216	22	238

Retraités du régime général par commune



¹ Attributions d'une retraite de droit direct ou de droit dérivé au cours de l'année quelle que soit la date d'effet de la pension.

² Proportion par rapport à l'ensemble des retraités en paiement au 31 décembre de l'année.

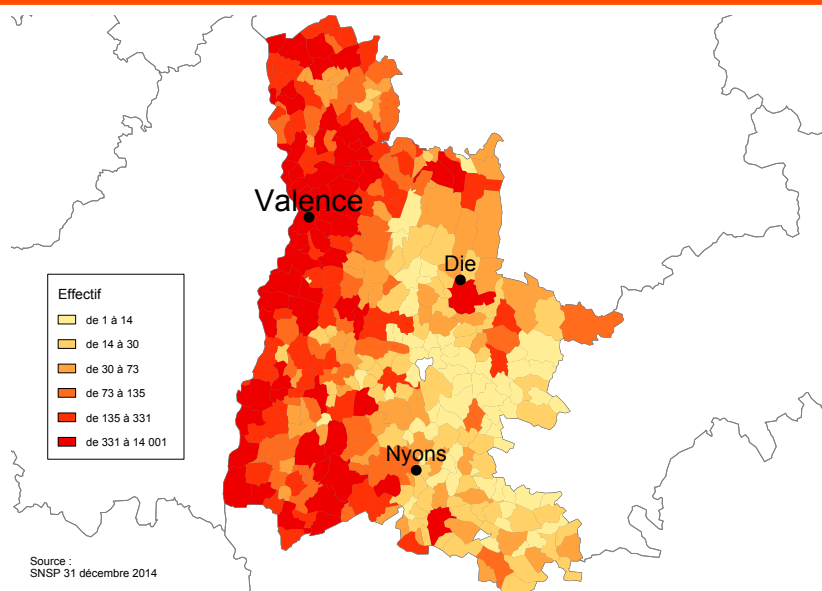
Source : Cnav, SNSP

Retraités résidant dans le département

Nouvelles attributions	Hommes	Femmes	Ensemble
Ensemble des attributions⁽¹⁾ de droits directs et droits dérivés	2 303	3 386	5 689
Droit direct (retraite personnelle)	2 126	2 445	4 571
Droit dérivé (retraite de réversion)	177	941	1 118
Bénéficiaires du minimum vieillesse	121	135	256
Retraites anticipées et mesures dérogatoires	703	291	994
Retraites anticipées longue carrière	655	275	930
Retraites anticipées assuré handicapé et travailleur handicapé	9	5	14
Pénibilité	14	6	20
Dispositif amiante	25	5	30
Âges moyens au point de départ de la retraite			
Droit direct	61,8 ans	62,6 ans	62,2 ans
Droit dérivé	74,9 ans	72,8 ans	73,2 ans

Retraités en paiement au 31 décembre	Hommes	Femmes	Ensemble
Nombre total de retraités	45 961	57 666	103 627
Retraités percevant un droit direct seul	44 425	40 644	85 069
Retraités percevant un droit dérivé seul	274	2 851	3 125
Retraités percevant les deux à la fois	1 262	14 171	15 433
Minimum vieillesse⁽²⁾	3%	3%	3%
Retraites anticipées et mesures dérogatoires	5 748	1 544	7 292
Retraites anticipées longue carrière	5 512	1 467	6 979
Retraites anticipées assuré handicapé et travailleur handicapé	73	27	100
Pénibilité	63	26	89
Dispositif amiante	100	24	124

Retraités du régime général par commune



¹ Attributions d'une retraite de droit direct ou de droit dérivé au cours de l'année quelle que soit la date d'effet de la pension.

² Proportion par rapport à l'ensemble des retraités en paiement au 31 décembre de l'année.

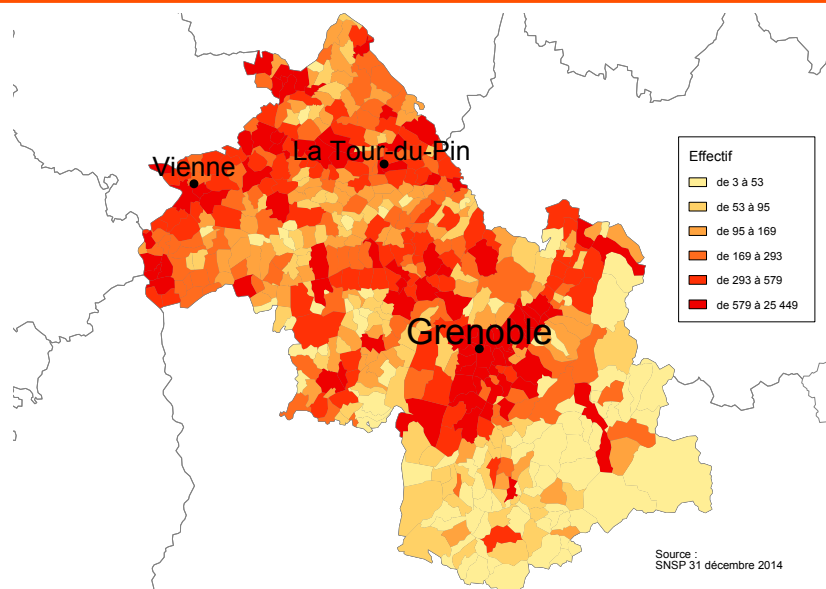
Source : Cnav, SNSP

Retraités résidant dans le département

Nouvelles attributions	Hommes	Femmes	Ensemble
Ensemble des attributions⁽¹⁾ de droits directs et droits dérivés	5 481	7 283	12 764
Droit direct (retraite personnelle)	5 200	5 272	10 472
Droit dérivé (retraite de réversion)	281	2 011	2 292
Bénéficiaires du minimum vieillesse	193	223	416
Retraites anticipées et mesures dérogatoires	2 079	793	2 872
Retraites anticipées longue carrière	1 918	723	2 641
Retraites anticipées assuré handicapé et travailleur handicapé	27	19	46
Pénibilité	35	28	63
Dispositif amiante	99	23	122
Âges moyens au point de départ de la retraite			
Droit direct	61,6 ans	62,5 ans	62,0 ans
Droit dérivé	73,9 ans	73,2 ans	73,3 ans

Retraités en paiement au 31 décembre	Hommes	Femmes	Ensemble
Nombre total de retraités	105 347	123 889	229 236
Retraités percevant un droit direct seul	102 739	86 076	188 815
Retraités percevant un droit dérivé seul	332	6 556	6 888
Retraités percevant les deux à la fois	2 276	31 257	33 533
Minimum vieillesse⁽²⁾	3%	2%	2%
Retraites anticipées et mesures dérogatoires	14 514	3 976	18 490
Retraites anticipées longue carrière	13 870	3 749	17 619
Retraites anticipées assuré handicapé et travailleur handicapé	178	78	256
Pénibilité	138	77	215
Dispositif amiante	328	72	400

Retraités du régime général par commune



¹ Attributions d'une retraite de droit direct ou de droit dérivé au cours de l'année quelle que soit la date d'effet de la pension.

² Proportion par rapport à l'ensemble des retraités en paiement au 31 décembre de l'année.

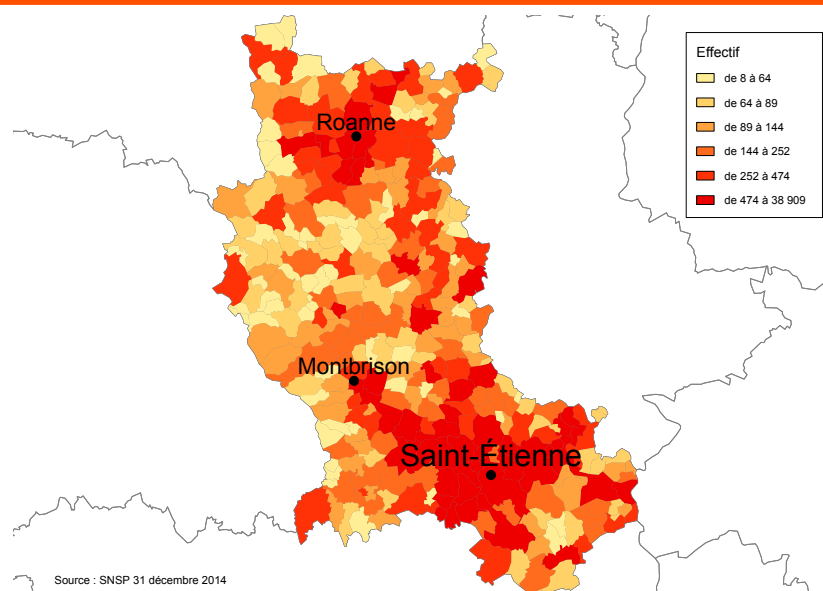
Source : Cnav, SNSP

Retraités résidant dans le département

Nouvelles attributions	Hommes	Femmes	Ensemble
Ensemble des attributions⁽¹⁾ de droits directs et droits dérivés	3 620	5 343	8 963
Droit direct (retraite personnelle)	3 324	3 699	7 023
Droit dérivé (retraite de réversion)	296	1 644	1 940
Bénéficiaires du minimum vieillesse	162	211	373
Retraites anticipées et mesures dérogatoires	1 436	575	2 011
Retraites anticipées longue carrière	1 347	533	1 880
Retraites anticipées assuré handicapé et travailleur handicapé	16	12	28
Pénibilité	40	16	56
Dispositif amiante	33	14	47
Âges moyens au point de départ de la retraite			
Droit direct	61,3 ans	62,4 ans	61,9 ans
Droit dérivé	74,9 ans	73,0 ans	73,3 ans

Retraités en paiement au 31 décembre	Hommes	Femmes	Ensemble
Nombre total de retraités	75 299	98 005	173 304
Retraités percevant un droit direct seul	72 484	65 395	137 879
Retraités percevant un droit dérivé seul	385	4 772	5 157
Retraités percevant les deux à la fois	2 430	27 838	30 268
Minimum vieillesse⁽²⁾	3%	2%	2%
Retraites anticipées et mesures dérogatoires	11 520	3 271	14 791
Retraites anticipées longue carrière	11 091	3 109	14 200
Retraites anticipées assuré handicapé et travailleur handicapé	145	71	216
Pénibilité	121	42	163
Dispositif amiante	163	49	212

Retraités du régime général par commune



¹ Attributions d'une retraite de droit direct ou de droit dérivé au cours de l'année quelle que soit la date d'effet de la pension.

² Proportion par rapport à l'ensemble des retraités en paiement au 31 décembre de l'année.

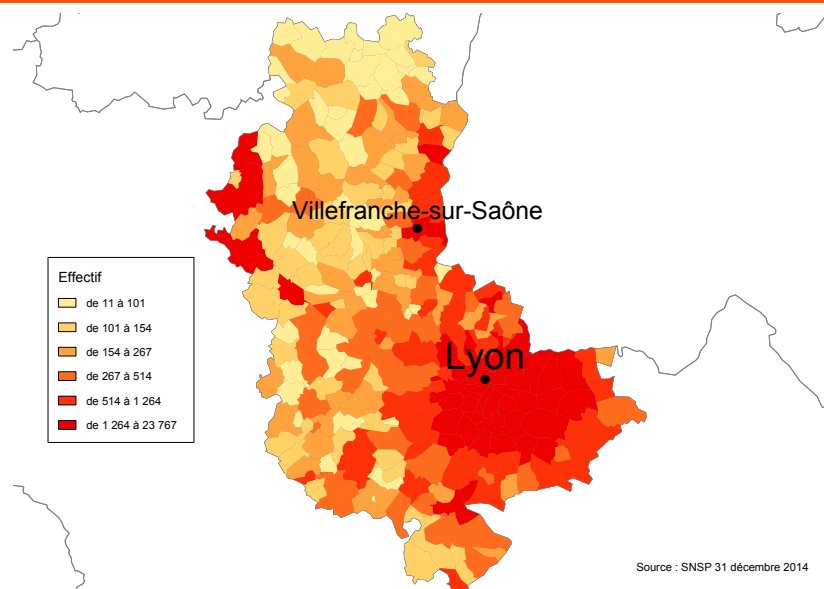
Source : Cnav, SNSP

Retraités résidant dans le département

Nouvelles attributions	Hommes	Femmes	Ensemble
Ensemble des attributions⁽¹⁾ de droits directs et droits dérivés	6 579	9 737	16 316
Droit direct (retraite personnelle)	6 239	7 133	13 372
Droit dérivé (retraite de réversion)	340	2 604	2 944
Bénéficiaires du minimum vieillesse	413	391	804
Retraites anticipées et mesures dérogatoires	1 973	1 010	2 983
Retraites anticipées longue carrière	1 841	952	2 793
Retraites anticipées assuré handicapé et travailleur handicapé	41	18	59
Pénibilité	52	16	68
Dispositif amiante	39	24	63
Âges moyens au point de départ de la retraite			
Droit direct	61,9 ans	62,6 ans	62,3 ans
Droit dérivé	74,7 ans	73,5 ans	73,7 ans

Retraités en paiement au 31 décembre	Hommes	Femmes	Ensemble
Nombre total de retraités	139 345	177 493	316 838
Retraités percevant un droit direct seul	136 019	124 539	260 558
Retraités percevant un droit dérivé seul	402	8 241	8 643
Retraités percevant les deux à la fois	2 924	44 713	47 637
Minimum vieillesse⁽²⁾	4%	3%	3%
Retraites anticipées et mesures dérogatoires	15 282	5 519	20 801
Retraites anticipées longue carrière	14 742	5 248	19 990
Retraites anticipées assuré handicapé et travailleur handicapé	244	123	367
Pénibilité	154	61	215
Dispositif amiante	142	87	229

Retraités du régime général par commune



¹ Attributions d'une retraite de droit direct ou de droit dérivé au cours de l'année quelle que soit la date d'effet de la pension.

² Proportion par rapport à l'ensemble des retraités en paiement au 31 décembre de l'année.

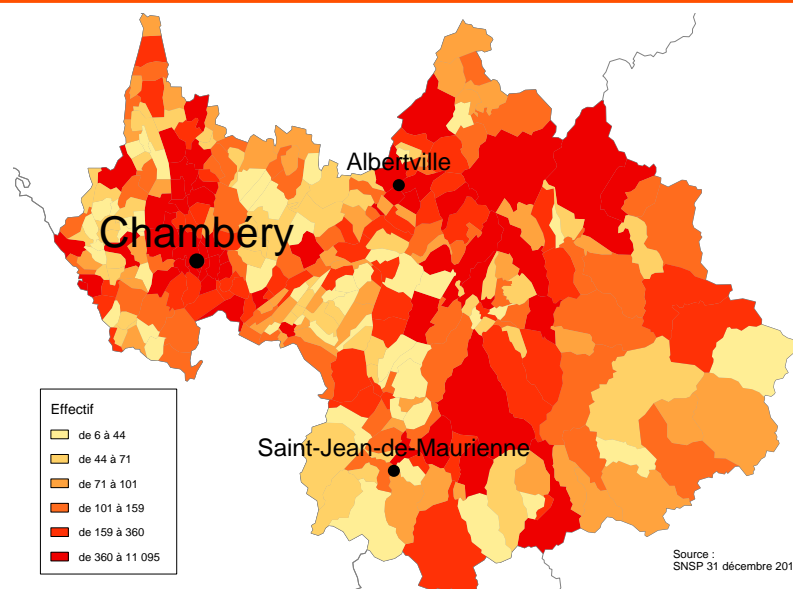
Source : Cnav, SNSP

Retraités résidant dans le département

Nouvelles attributions	Hommes	Femmes	Ensemble
Ensemble des attributions⁽¹⁾ de droits directs et droits dérivés	1 968	2 736	4 704
Droit direct (retraite personnelle)	1 884	1 952	3 836
Droit dérivé (retraite de réversion)	84	784	868
Bénéficiaires du minimum vieillesse	54	75	129
Retraites anticipées et mesures dérogatoires	819	252	1 071
Retraites anticipées longue carrière	784	234	1 018
Retraites anticipées assuré handicapé et travailleur handicapé	7	4	11
Pénibilité	22	13	35
Dispositif amiante	6	1	7
Âges moyens au point de départ de la retraite			
Droit direct	61,5 ans	62,6 ans	62,1 ans
Droit dérivé	74,6 ans	72,4 ans	72,6 ans

Retraités en paiement au 31 décembre	Hommes	Femmes	Ensemble
Nombre total de retraités	38 478	46 365	84 843
Retraités percevant un droit direct seul	37 643	31 573	69 216
Retraités percevant un droit dérivé seul	115	3 129	3 244
Retraités percevant les deux à la fois	720	11 663	12 383
Minimum vieillesse⁽²⁾	2%	2%	2%
Retraites anticipées et mesures dérogatoires	5 378	1 254	6 632
Retraites anticipées longue carrière	5 227	1 185	6 412
Retraites anticipées assuré handicapé et travailleur handicapé	50	27	77
Pénibilité	76	40	116
Dispositif amiante	25	2	27

Retraités du régime général par commune



¹ Attributions d'une retraite de droit direct ou de droit dérivé au cours de l'année quelle que soit la date d'effet de la pension.

² Proportion par rapport à l'ensemble des retraités en paiement au 31 décembre de l'année.

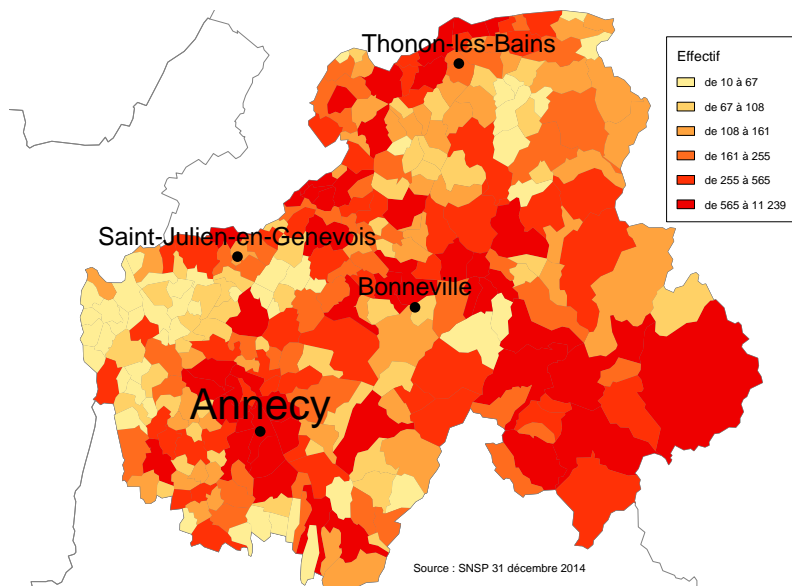
Source : Cnav, SNSP

Retraités résidant dans le département

Nouvelles attributions	Hommes	Femmes	Ensemble
Ensemble des attributions⁽¹⁾ de droits directs et droits dérivés	3 261	4 214	7 475
Droit direct (retraite personnelle)	3 122	3 182	6 304
Droit dérivé (retraite de réversion)	139	1 032	1 171
Bénéficiaires du minimum vieillesse	119	101	220
Retraites anticipées et mesures dérogatoires	1 156	486	1 642
Retraites anticipées longue carrière	1 127	463	1 590
Retraites anticipées assuré handicapé et travailleur handicapé	6	6	12
Pénibilité	19	16	35
Dispositif amiante	4	1	5
Âges moyens au point de départ de la retraite			
Droit direct	61,9 ans	62,8 ans	62,3 ans
Droit dérivé	74,0 ans	72,7 ans	72,8 ans

Retraités en paiement au 31 décembre	Hommes	Femmes	Ensemble
Nombre total de retraités	58 268	70 579	128 847
Retraités percevant un droit direct seul	57 054	50 428	107 482
Retraités percevant un droit dérivé seul	164	3 664	3 828
Retraités percevant les deux à la fois	1 050	16 487	17 537
Minimum vieillesse⁽²⁾	2%	2%	2%
Retraites anticipées et mesures dérogatoires	7 507	2 293	9 800
Retraites anticipées longue carrière	7 354	2 209	9 563
Retraites anticipées assuré handicapé et travailleur handicapé	77	35	112
Pénibilité	63	45	108
Dispositif amiante	13	4	17

Retraités du régime général par commune



¹ Attributions d'une retraite de droit direct ou de droit dérivé au cours de l'année quelle que soit la date d'effet de la pension.

² Proportion par rapport à l'ensemble des retraités en paiement au 31 décembre de l'année.

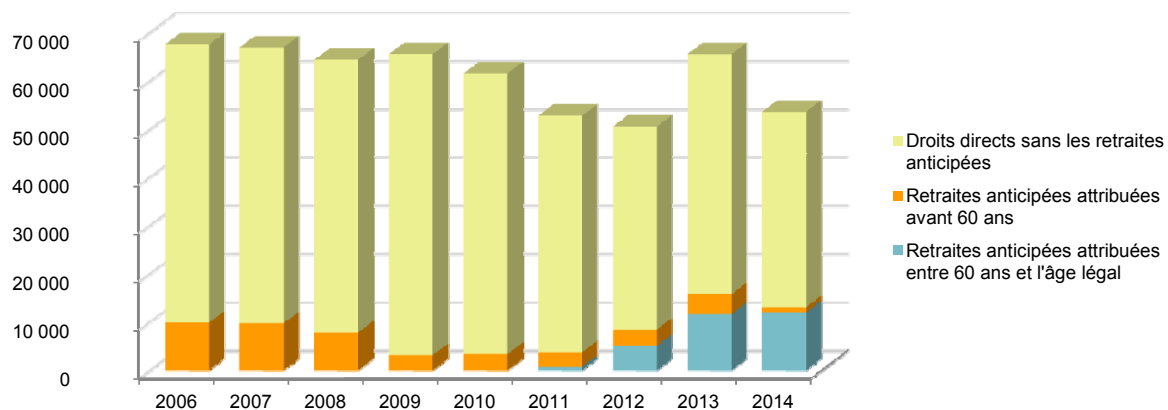
Source : Cnav, SNSP



Retraités résidant en Carsat Rhône-Alpes

Nouvelles attributions	Hommes	Femmes	Ensemble
Ensemble des attributions ⁽¹⁾ de droits directs et droits dérivés	27 387	38 398	65 785
Droit direct (retraite personnelle)	25 822	27 842	53 664
Droit dérivé (retraite de réversion)	1 565	10 556	12 121
Attributions du minimum vieillesse ⁽²⁾	1 214	1 298	2 512

Évolution des attributions de droits directs et retraites anticipées depuis 2006



Retraites anticipées et mesures dérogatoires			
Retraites anticipées longue carrière	9 096	3 803	12 899
Retraites anticipées assuré handicapé et travailleur handicapé	118	73	191
Pénibilité	210	126	336
Dispositif amiante	277	76	353

Âges moyens au point de départ de la retraite			
Droit direct	61,7 ans	62,5 ans	62,1 ans
Droit dérivé	74,7 ans	73,0 ans	73,2 ans

Proportions par rapport aux droits directs contributifs			
Décote	6,9%	9,2%	8,1%
Surcote	14,7%	12,3%	13,5%
Polypensionnés	55,2%	41,2%	48,0%

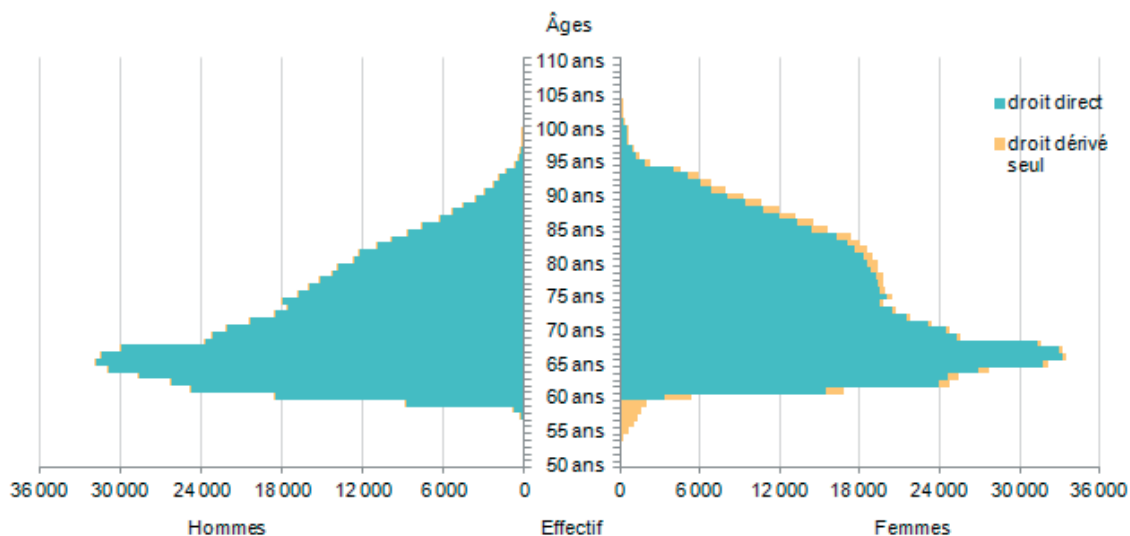
Retraités en paiement au 31 décembre	Hommes	Femmes	Ensemble
Nombre total de retraités	544 449	672 957	1 217 406
Retraités percevant un droit direct seul	529 428	468 226	997 654
Retraités percevant un droit dérivé seul	2 161	34 344	36 505
Retraités percevant les deux à la fois	12 860	170 387	183 247
Minimum vieillesse⁽³⁾	3%	2%	3%
Retraites anticipées et mesures dérogatoires	72 568	21 482	94 050
Retraites anticipées longue carrière	69 957	20 406	90 363
Retraites anticipées assuré handicapé et travailleur handicapé	903	438	1 341
Pénibilité	704	373	1 077
Dispositif amiante	1 004	265	1 269

¹ Attributions d'une retraite de droit direct ou de droit dérivé au cours de l'année quelle que soit la date d'effet de la pension.

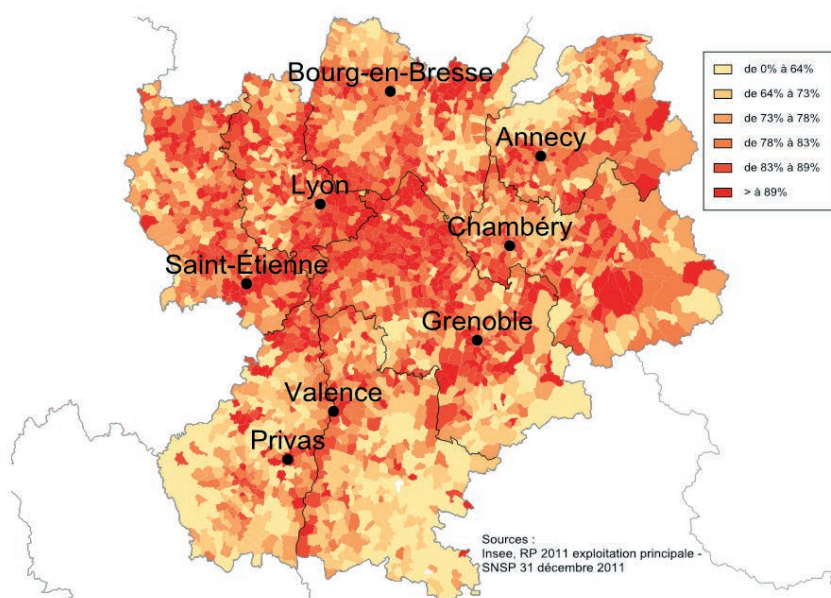
² Dénombrement des prestataires bénéficiant du minimum vieillesse.

³ Proportion par rapport à l'ensemble des retraités en paiement au 31 décembre de l'année.

Pyramide des âges des retraités - résidents



Retraités du régime général par rapport à la population des 60 ans et plus par commune dans la Carsat Rhône-Alpes



Prestataires payés par la Carsat Rhône-Alpes

Répartition par département de résidence	Hommes	Femmes	Ensemble
01 - Ain	46 558	54 326	100 884
07 - Ardèche	29 839	37 481	67 320
26 - Drôme	42 286	52 720	95 006
38 - Isère	102 318	119 002	221 320
42 - Loire	73 343	95 040	168 383
69 - Rhône	135 309	170 977	306 286
73 - Savoie	36 337	43 271	79 608
74 - Haute-Savoie	54 693	65 070	119 763
Total Rhône-Alpes	520 683	637 887	1 158 570
Hors région (métropole + DOM)	27 761	33 231	60 992
Hors région (étranger + TOM)	72 509	58 697	131 206
Total hors Rhône-Alpes	100 270	91 928	192 198
Ensemble des prestataires	620 953	729 815	1 350 768

Source : Cnav, SNSP

Retrouvez-nous sur www.lassuranceretraite.fr, www.statistiques-recherches.cnav.fr, Facebook, notre application **Retraite Sécu** et Twitter.

