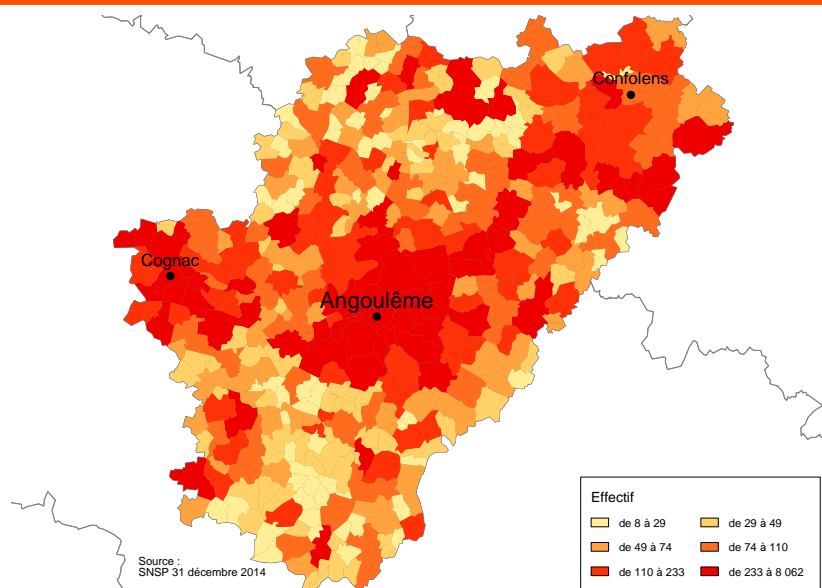


Retraités résidant dans le département

Nouvelles attributions	Hommes	Femmes	Ensemble
Ensemble des attributions⁽¹⁾ de droits directs et droits dérivés	1 924	2 822	4 746
Droit direct (retraite personnelle)	1 757	1 984	3 741
Droit dérivé (retraite de réversion)	167	838	1 005
Bénéficiaires du minimum vieillesse	90	149	239
Retraites anticipées et mesures dérogatoires	839	409	1 248
Retraites anticipées longue carrière	754	387	1 141
Retraites anticipées assuré handicapé et travailleur handicapé	13	9	22
Pénibilité	20	8	28
Dispositif amiante	52	5	57
Âges moyens au point de départ de la retraite			
Droit direct	61,3 ans	62,3 ans	61,9 ans
Droit dérivé	75,1 ans	72,8 ans	73,2 ans

Retraités en paiement au 31 décembre	Hommes	Femmes	Ensemble
Nombre total de retraités	33 598	44 226	77 824
Retraités percevant un droit direct seul	32 143	30 519	62 662
Retraités percevant un droit dérivé seul	337	2 984	3 321
Retraités percevant les deux à la fois	1 118	10 723	11 841
Minimum vieillesse⁽²⁾	2%	3%	3%
Retraites anticipées et mesures dérogatoires	6 255	2 144	8 399
Retraites anticipées longue carrière	6 011	2 062	8 073
Retraites anticipées assuré handicapé et travailleur handicapé	68	38	106
Pénibilité	66	29	95
Dispositif amiante	110	15	125

Retraités du régime général par commune



¹ Attributions d'une retraite de droit direct ou de droit dérivé au cours de l'année quelle que soit la date d'effet de la pension.

² Proportion par rapport à l'ensemble des retraités en paiement au 31 décembre de l'année.

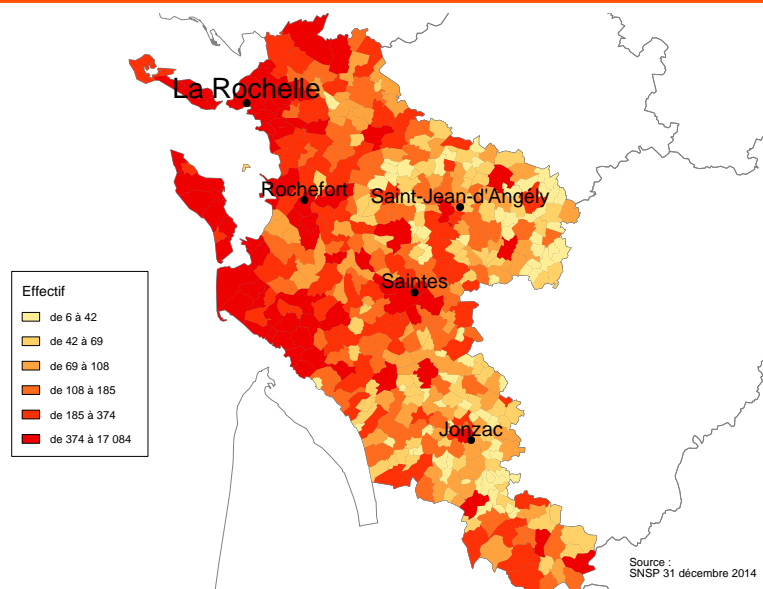
Source : Cnav, SNSP

Retraités résidant dans le département

Nouvelles attributions	Hommes	Femmes	Ensemble
Ensemble des attributions⁽¹⁾ de droits directs et droits dérivés	3 638	5 487	9 125
Droit direct (retraite personnelle)	3 344	3 923	7 267
Droit dérivé (retraite de réversion)	294	1 564	1 858
Bénéficiaires du minimum vieillesse	159	241	400
Retraites anticipées et mesures dérogatoires	1 284	479	1 763
Retraites anticipées longue carrière	1 177	455	1 632
Retraites anticipées assuré handicapé et travailleur handicapé	18	4	22
Pénibilité	37	17	54
Dispositif amiante	52	3	55
Âges moyens au point de départ de la retraite			
Droit direct	61,6 ans	62,7 ans	62,2 ans
Droit dérivé	73,6 ans	72,6 ans	72,7 ans

Retraités en paiement au 31 décembre	Hommes	Femmes	Ensemble
Nombre total de retraités	67 017	86 970	153 987
Retraités percevant un droit direct seul	64 615	61 451	126 066
Retraités percevant un droit dérivé seul	449	5 352	5 801
Retraités percevant les deux à la fois	1 953	20 167	22 120
Minimum vieillesse⁽²⁾	2%	3%	2%
Retraites anticipées et mesures dérogatoires	9 994	3 029	13 023
Retraites anticipées longue carrière	9 613	2 934	12 547
Retraites anticipées assuré handicapé et travailleur handicapé	117	32	149
Pénibilité	110	53	163
Dispositif amiante	154	10	164

Retraités du régime général par commune



¹ Attributions d'une retraite de droit direct ou de droit dérivé au cours de l'année quelle que soit la date d'effet de la pension.

² Proportion par rapport à l'ensemble des retraités en paiement au 31 décembre de l'année.

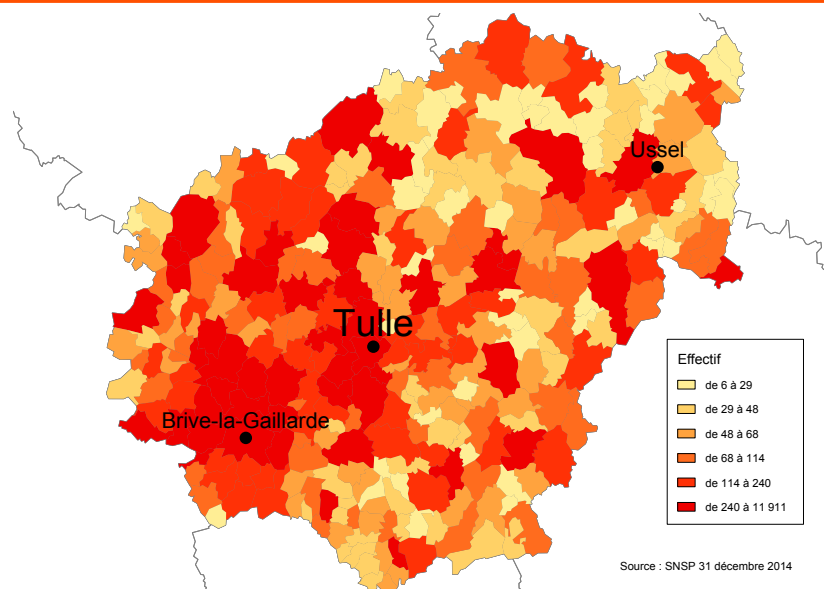
Source : Cnav, SNSP

Retraités résidant dans le département

Nouvelles attributions	Hommes	Femmes	Ensemble
Ensemble des attributions⁽¹⁾ de droits directs et droits dérivés	1 381	1 994	3 375
Droit direct (retraite personnelle)	1 266	1 380	2 646
Droit dérivé (retraite de réversion)	115	614	729
Bénéficiaires du minimum vieillesse	67	107	174
Retraites anticipées et mesures dérogatoires	511	223	734
Retraites anticipées longue carrière	491	215	706
Retraites anticipées assuré handicapé et travailleur handicapé	7	2	9
Pénibilité	11	6	17
Dispositif amiante	2	0	2
Âges moyens au point de départ de la retraite			
Droit direct	61,4 ans	62,3 ans	61,9 ans
Droit dérivé	75,5 ans	72,3 ans	72,8 ans

Retraités en paiement au 31 décembre	Hommes	Femmes	Ensemble
Nombre total de retraités	24 614	32 117	56 731
Retraités percevant un droit direct seul	23 593	21 585	45 178
Retraités percevant un droit dérivé seul	201	2 543	2 744
Retraités percevant les deux à la fois	820	7 989	8 809
Minimum vieillesse⁽²⁾	2%	3%	3%
Retraites anticipées et mesures dérogatoires	3 681	1 236	4 917
Retraites anticipées longue carrière	3 582	1 206	4 788
Retraites anticipées assuré handicapé et travailleur handicapé	46	14	60
Pénibilité	43	15	58
Dispositif amiante	10	1	11

Retraités du régime général par commune



¹ Attributions d'une retraite de droit direct ou de droit dérivé au cours de l'année quelle que soit la date d'effet de la pension.

² Proportion par rapport à l'ensemble des retraités en paiement au 31 décembre de l'année.

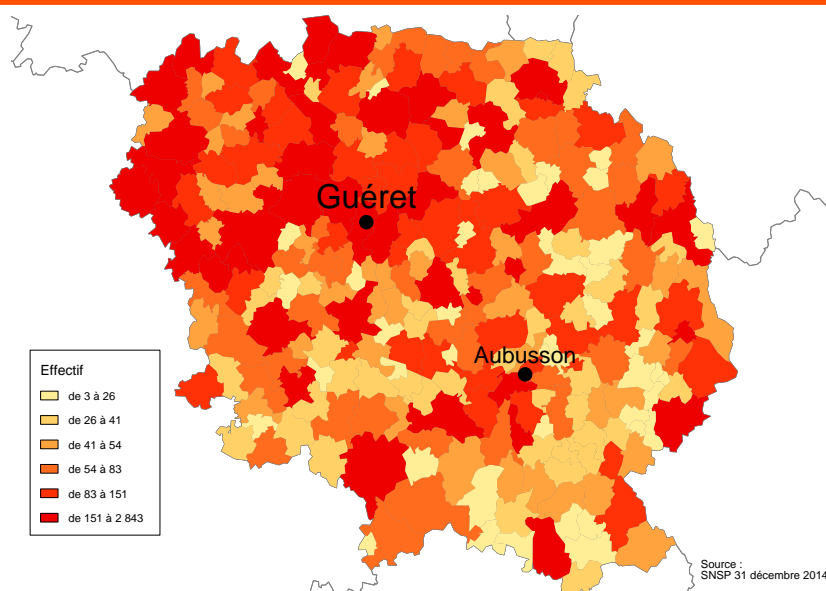
Source : Cnav, SNSP

Retraités résidant dans le département

Nouvelles attributions	Hommes	Femmes	Ensemble
Ensemble des attributions⁽¹⁾ de droits directs et droits dérivés	668	937	1 605
Droit direct (retraite personnelle)	600	659	1 259
Droit dérivé (retraite de réversion)	68	278	346
Bénéficiaires du minimum vieillesse	35	49	84
Retraites anticipées et mesures dérogatoires	243	93	336
Retraites anticipées longue carrière	233	86	319
Retraites anticipées assuré handicapé et travailleur handicapé	4	4	8
Pénibilité	4	2	6
Dispositif amiante	2	1	3
Âges moyens au point de départ de la retraite			
Droit direct	61,3 ans	62,3 ans	61,8 ans
Droit dérivé	77,5 ans	72,0 ans	73,1 ans

Retraités en paiement au 31 décembre	Hommes	Femmes	Ensemble
Nombre total de retraités	11 943	16 212	28 155
Retraités percevant un droit direct seul	11 318	10 763	22 081
Retraités percevant un droit dérivé seul	166	1 344	1 510
Retraités percevant les deux à la fois	459	4 105	4 564
Minimum vieillesse⁽²⁾	3%	4%	3%
Retraites anticipées et mesures dérogatoires	1 727	580	2 307
Retraites anticipées longue carrière	1 670	555	2 225
Retraites anticipées assuré handicapé et travailleur handicapé	34	14	48
Pénibilité	16	8	24
Dispositif amiante	7	3	10

Retraités du régime général par commune



¹ Attributions d'une retraite de droit direct ou de droit dérivé au cours de l'année quelle que soit la date d'effet de la pension.

² Proportion par rapport à l'ensemble des retraités en paiement au 31 décembre de l'année.

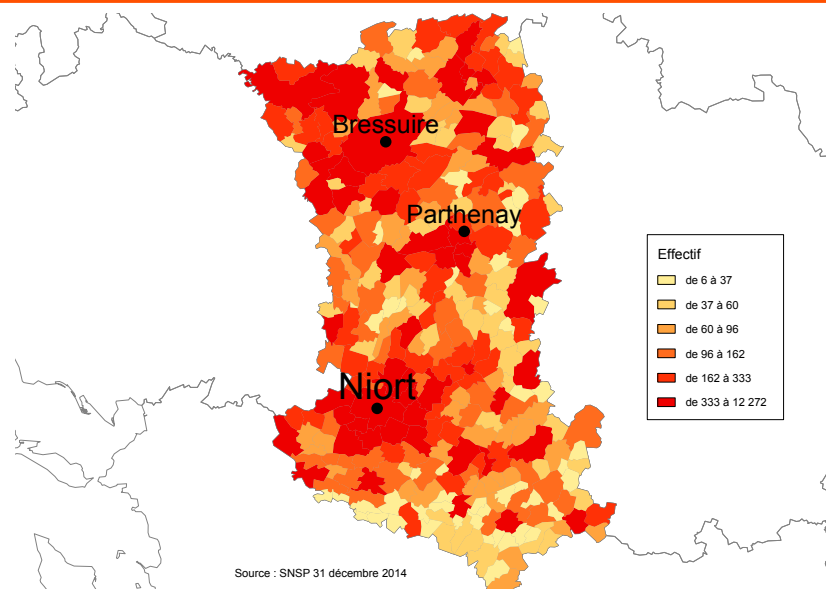
Source : Cnav, SNSP

Retraités résidant dans le département

Nouvelles attributions	Hommes	Femmes	Ensemble
Ensemble des attributions⁽¹⁾ de droits directs et droits dérivés	2 098	2 805	4 903
Droit direct (retraite personnelle)	1 908	2 061	3 969
Droit dérivé (retraite de réversion)	190	744	934
Bénéficiaires du minimum vieillesse	83	122	205
Retraites anticipées et mesures dérogatoires	921	482	1 403
Retraites anticipées longue carrière	862	448	1 310
Retraites anticipées assuré handicapé et travailleur handicapé	9	6	15
Pénibilité	30	27	57
Dispositif amiante	20	1	21
Âges moyens au point de départ de la retraite			
Droit direct	61,3 ans	62,0 ans	61,7 ans
Droit dérivé	75,4 ans	72,3 ans	73,0 ans

Retraités en paiement au 31 décembre	Hommes	Femmes	Ensemble
Nombre total de retraités	33 045	43 361	76 406
Retraités percevant un droit direct seul	31 418	31 327	62 745
Retraités percevant un droit dérivé seul	465	2 510	2 975
Retraités percevant les deux à la fois	1 162	9 524	10 686
Minimum vieillesse⁽²⁾	2%	2%	2%
Retraites anticipées et mesures dérogatoires	7 421	2 995	10 416
Retraites anticipées longue carrière	7 219	2 898	10 117
Retraites anticipées assuré handicapé et travailleur handicapé	81	43	124
Pénibilité	70	50	120
Dispositif amiante	51	4	55

Retraités du régime général par commune



¹ Attributions d'une retraite de droit direct ou de droit dérivé au cours de l'année quelle que soit la date d'effet de la pension.

² Proportion par rapport à l'ensemble des retraités en paiement au 31 décembre de l'année.

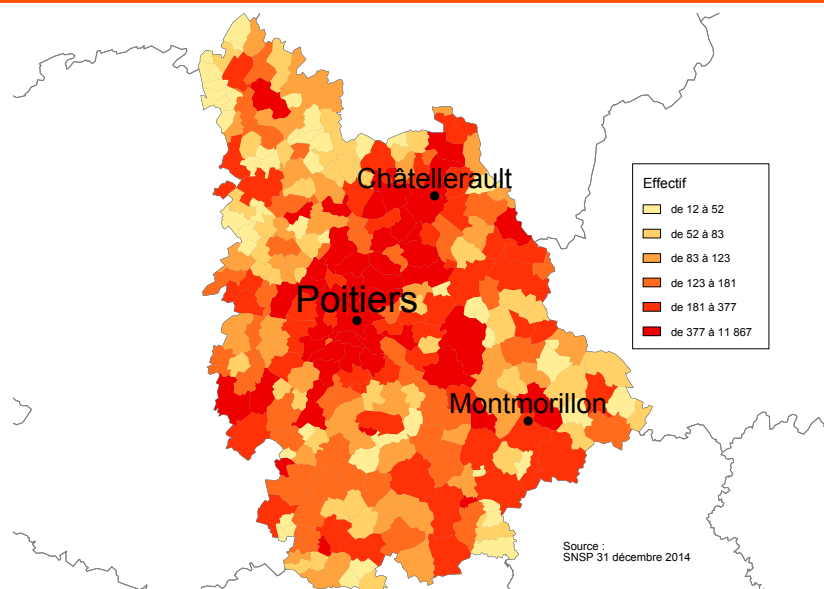
Source : Cnav, SNSP

Retraités résidant dans le département

Nouvelles attributions	Hommes	Femmes	Ensemble
Ensemble des attributions⁽¹⁾ de droits directs et droits dérivés	2 211	3 008	5 219
Droit direct (retraite personnelle)	2 039	2 200	4 239
Droit dérivé (retraite de réversion)	172	808	980
Bénéficiaires du minimum vieillesse	96	136	232
Retraites anticipées et mesures dérogatoires	935	471	1 406
Retraites anticipées longue carrière	890	453	1 343
Retraites anticipées assuré handicapé et travailleur handicapé	21	10	31
Pénibilité	21	8	29
Dispositif amiante	3	0	3
Âges moyens au point de départ de la retraite			
Droit direct	61,4 ans	62,2 ans	61,8 ans
Droit dérivé	75,6 ans	71,6 ans	72,3 ans

Retraités en paiement au 31 décembre	Hommes	Femmes	Ensemble
Nombre total de retraités	36 502	46 978	83 480
Retraités percevant un droit direct seul	34 937	33 172	68 109
Retraités percevant un droit dérivé seul	307	2 785	3 092
Retraités percevant les deux à la fois	1 258	11 021	12 279
Minimum vieillesse⁽²⁾	2%	3%	2%
Retraites anticipées et mesures dérogatoires	6 898	2 441	9 339
Retraites anticipées longue carrière	6 731	2 359	9 090
Retraites anticipées assuré handicapé et travailleur handicapé	96	55	151
Pénibilité	53	23	76
Dispositif amiante	18	4	22

Retraités du régime général par commune



¹ Attributions d'une retraite de droit direct ou de droit dérivé au cours de l'année quelle que soit la date d'effet de la pension.

² Proportion par rapport à l'ensemble des retraités en paiement au 31 décembre de l'année.

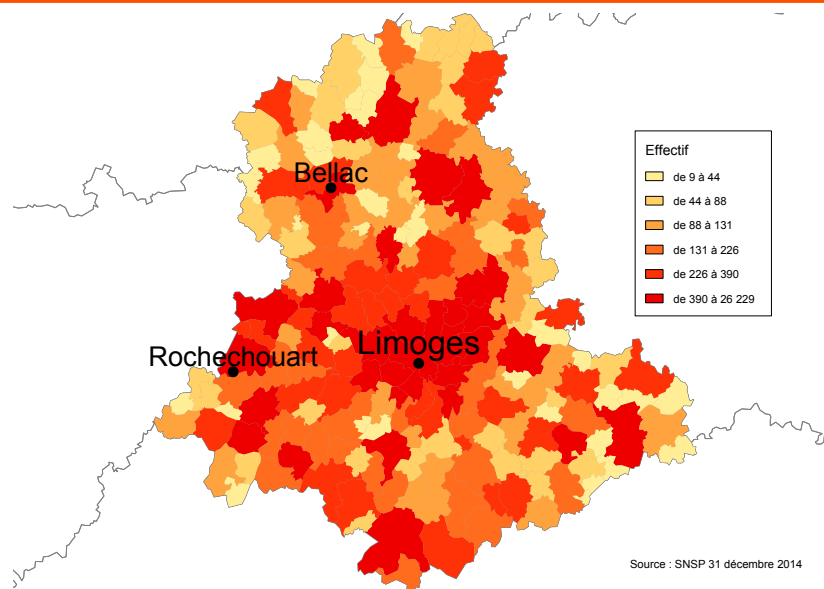
Source : Cnav, SNSP

Retraités résidant dans le département

Nouvelles attributions	Hommes	Femmes	Ensemble
Ensemble des attributions⁽¹⁾ de droits directs et droits dérivés	1 984	2 901	4 885
Droit direct (retraite personnelle)	1 847	2 106	3 953
Droit dérivé (retraite de réversion)	137	795	932
Bénéficiaires du minimum vieillesse	88	150	238
Retraites anticipées et mesures dérogatoires	817	449	1 266
Retraites anticipées longue carrière	761	424	1 185
Retraites anticipées assuré handicapé et travailleur handicapé	19	8	27
Pénibilité	19	8	27
Dispositif amiante	18	9	27
Âges moyens au point de départ de la retraite			
Droit direct	61,3 ans	62,2 ans	61,8 ans
Droit dérivé	76,1 ans	73,9 ans	74,2 ans

Retraités en paiement au 31 décembre	Hommes	Femmes	Ensemble
Nombre total de retraités	35 329	46 525	81 854
Retraités percevant un droit direct seul	33 816	31 877	65 693
Retraités percevant un droit dérivé seul	252	2 724	2 976
Retraités percevant les deux à la fois	1 261	11 924	13 185
Minimum vieillesse⁽²⁾	3%	3%	3%
Retraites anticipées et mesures dérogatoires	6 398	2 638	9 036
Retraites anticipées longue carrière	6 159	2 535	8 694
Retraites anticipées assuré handicapé et travailleur handicapé	116	45	161
Pénibilité	65	28	93
Dispositif amiante	58	30	88

Retraités du régime général par commune



¹ Attributions d'une retraite de droit direct ou de droit dérivé au cours de l'année quelle que soit la date d'effet de la pension.

² Proportion par rapport à l'ensemble des retraités en paiement au 31 décembre de l'année.

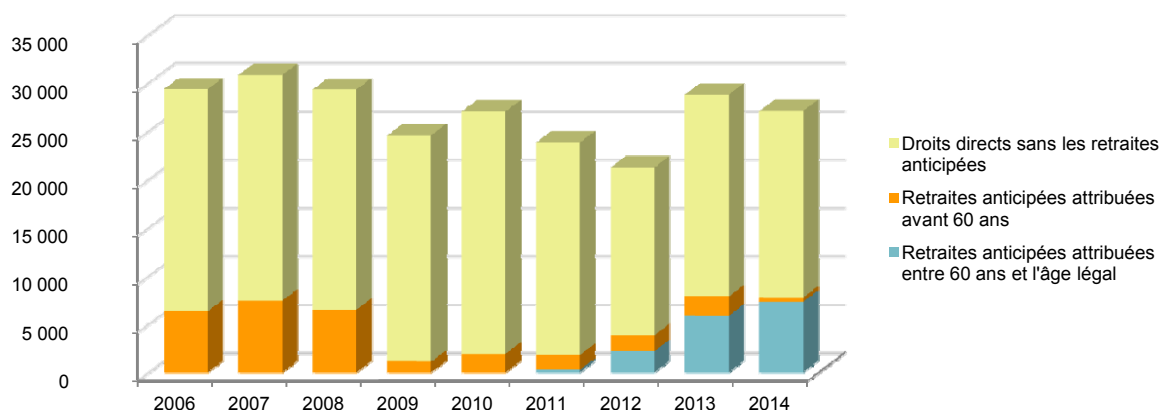
Source : Cnav, SNSP



Retraités résidant en Carsat Centre-Ouest

Nouvelles attributions	Hommes	Femmes	Ensemble
Ensemble des attributions ⁽¹⁾ de droits directs et droits dérivés	13 904	19 954	33 858
Droit direct (retraite personnelle)	12 761	14 313	27 074
Droit dérivé (retraite de réversion)	1 143	5 641	6 784
Attributions du minimum vieillesse ⁽²⁾	618	954	1 572

Évolution des attributions de droits directs et retraites anticipées depuis 2006



Retraites anticipées et mesures dérogatoires			
Retraites anticipées longue carrière	5 168	2 468	7 636
Retraites anticipées assuré handicapé et travailleur handicapé	91	43	134
Pénibilité	142	76	218
Dispositif amiante	149	19	168

Âges moyens au point de départ de la retraite			
Droit direct	61,4 ans	62,4 ans	61,9 ans
Droit dérivé	75,2 ans	72,6 ans	73,0 ans

Proportions par rapport aux droits directs contributifs			
Décote	6,9%	8,0%	7,5%
Surcote	10,9%	10,3%	10,6%
Polypensionnés	64,1%	48,3%	55,8%

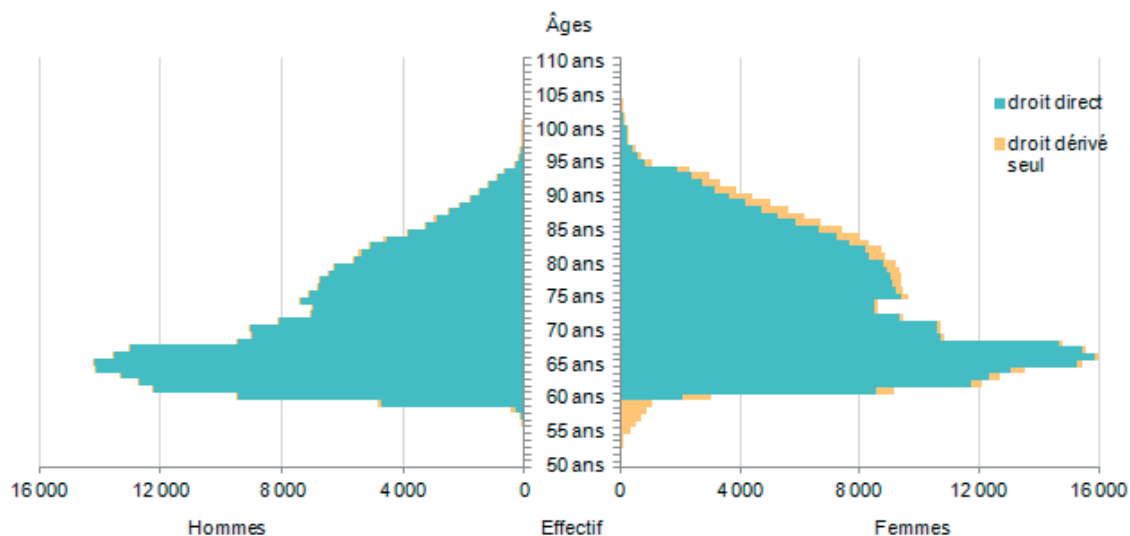
Retraités en paiement au 31 décembre	Hommes	Femmes	Ensemble
Nombre total de retraités	242 048	316 389	558 437
Retraités percevant un droit direct seul	231 840	220 694	452 534
Retraités percevant un droit dérivé seul	2 177	20 242	22 419
Retraités percevant les deux à la fois	8 031	75 453	83 484
Minimum vieillesse⁽³⁾	2%	3%	2%
Retraites anticipées et mesures dérogatoires	42 374	15 063	57 437
Retraites anticipées longue carrière	40 985	14 549	55 534
Retraites anticipées assuré handicapé et travailleur handicapé	558	241	799
Pénibilité	423	206	629
Dispositif amiante	408	67	475

¹ Attributions d'une retraite de droit direct ou de droit dérivé au cours de l'année quelle que soit la date d'effet de la pension.

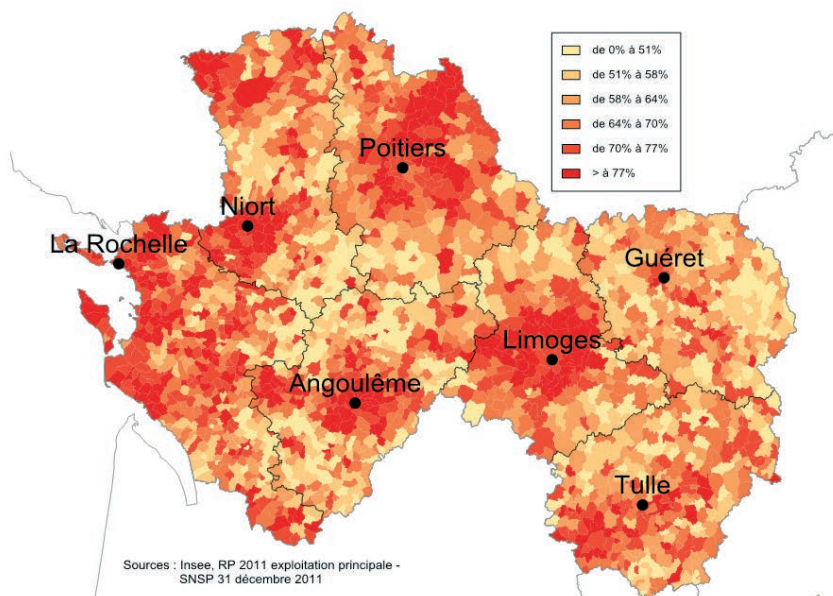
² Dénombrement des prestataires bénéficiant du minimum vieillesse.

³ Proportion par rapport à l'ensemble des retraités en paiement au 31 décembre de l'année.

Pyramide des âges des retraités - résidents



Retraités du régime général par rapport à la population des 60 ans et plus par commune dans la Carsat Centre-Ouest



Sources : Insee, RP 2011 exploitation principale - SNSP 31 décembre 2011

Prestataires payés par la Carsat Centre-Ouest			
Répartition par département de résidence	Hommes	Femmes	Ensemble
19 - Corrèze	21 376	27 839	49 215
23 - Creuse	9 795	13 685	23 480
87 - Haute-Vienne	32 832	43 063	75 895
Total Limousin	64 003	84 587	148 590
16 - Charente	30 932	40 633	71 565
17 - Charente-Maritime	52 085	70 122	122 207
79 - Deux-Sèvres	30 331	39 870	70 201
86 - Vienne	33 094	42 571	75 665
Total Poitou-Charentes	146 442	193 196	339 638
Total Centre-Ouest	210 445	277 783	488 228
Hors région (métropole + DOM)	8 906	14 496	23 402
Hors région (étranger + TOM)	4 506	3 423	7 929
Total hors Centre-Ouest	13 412	17 919	31 331
Ensemble des prestataires	223 857	295 702	519 559

05/2015 - Réalisation : Studio graphique, Cnav.

Source : Cnav, SNSP

Retrouvez-nous sur www.lassuranceretraite.fr, www.statistiques-recherches.cnav.fr, Facebook, notre application **Retraite Sécu** et Twitter.

