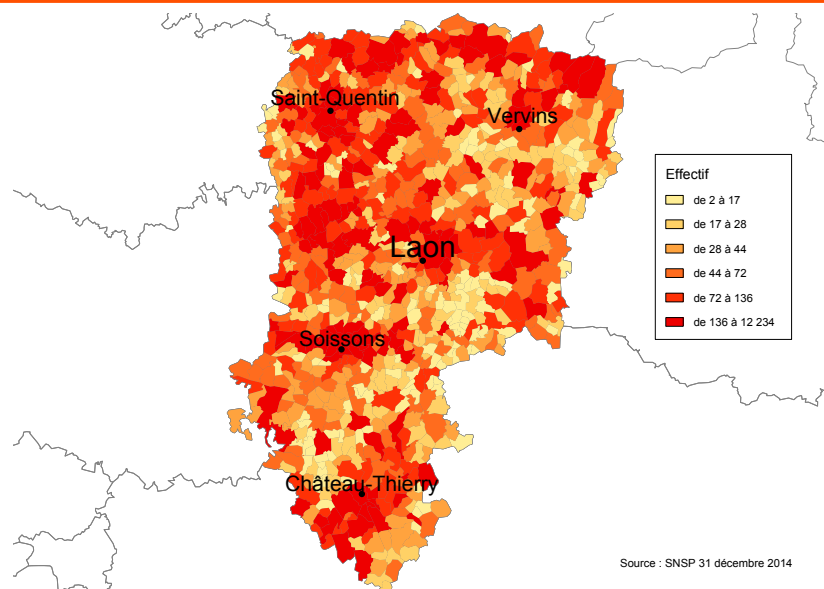


Retraités résidant dans le département

Nouvelles attributions	Hommes	Femmes	Ensemble
Ensemble des attributions⁽¹⁾ de droits directs et droits dérivés	2 748	3 880	6 628
Droit direct (retraite personnelle)	2 513	2 622	5 135
Droit dérivé (retraite de réversion)	235	1 258	1 493
Bénéficiaires du minimum vieillesse	140	162	302
Retraites anticipées et mesures dérogatoires	1 186	458	1 644
Retraites anticipées longue carrière	1 107	426	1 533
Retraites anticipées assuré handicapé et travailleur handicapé	14	7	21
Pénibilité	24	7	31
Dispositif amiante	41	18	59
Âges moyens au point de départ de la retraite			
Droit direct	61,2 ans	62,3 ans	61,7 ans
Droit dérivé	72,5 ans	71,1 ans	71,4 ans

Retraités en paiement au 31 décembre	Hommes	Femmes	Ensemble
Nombre total de retraités	46 941	60 402	107 343
Retraités percevant un droit direct seul	45 081	37 920	83 001
Retraités percevant un droit dérivé seul	295	4 242	4 537
Retraités percevant les deux à la fois	1 565	18 240	19 805
Minimum vieillesse⁽²⁾	3%	3%	3%
Retraites anticipées et mesures dérogatoires	9 109	2 499	11 608
Retraites anticipées longue carrière	8 825	2 367	11 192
Retraites anticipées assuré handicapé et travailleur handicapé	75	34	109
Pénibilité	73	29	102
Dispositif amiante	136	69	205

Retraités du régime général par commune



¹ Attributions d'une retraite de droit direct ou de droit dérivé au cours de l'année quelle que soit la date d'effet de la pension.

² Proportion par rapport à l'ensemble des retraités en paiement au 31 décembre de l'année.

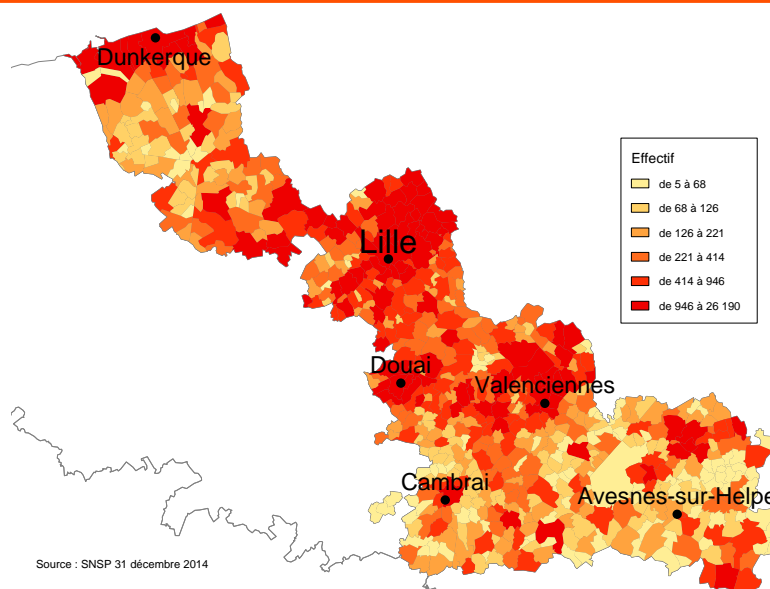
Source : Cnav, SNSP

Retraités résidant dans le département

Nouvelles attributions	Hommes	Femmes	Ensemble
Ensemble des attributions⁽¹⁾ de droits directs et droits dérivés	10 779	15 295	26 074
Droit direct (retraite personnelle)	10 056	10 707	20 763
Droit dérivé (retraite de réversion)	723	4 588	5 311
Bénéficiaires du minimum vieillesse	545	713	1 258
Retraites anticipées et mesures dérogatoires	4 432	1 886	6 318
Retraites anticipées longue carrière	3 986	1 818	5 804
Retraites anticipées assuré handicapé et travailleur handicapé	49	25	74
Pénibilité	40	19	59
Dispositif amiante	357	24	381
Âges moyens au point de départ de la retraite			
Droit direct	61,3 ans	62,4 ans	61,9 ans
Droit dérivé	72,1 ans	70,3 ans	70,6 ans

Retraités en paiement au 31 décembre	Hommes	Femmes	Ensemble
Nombre total de retraités	189 035	258 769	447 804
Retraités percevant un droit direct seul	181 305	156 642	337 947
Retraités percevant un droit dérivé seul	961	19 644	20 605
Retraités percevant les deux à la fois	6 769	82 483	89 252
Minimum vieillesse⁽²⁾	4%	3%	3%
Retraites anticipées et mesures dérogatoires	31 842	10 582	42 424
Retraites anticipées longue carrière	30 226	10 300	40 526
Retraites anticipées assuré handicapé et travailleur handicapé	339	158	497
Pénibilité	186	51	237
Dispositif amiante	1 091	73	1 164

Retraités du régime général par commune



¹ Attributions d'une retraite de droit direct ou de droit dérivé au cours de l'année quelle que soit la date d'effet de la pension.

² Proportion par rapport à l'ensemble des retraités en paiement au 31 décembre de l'année.

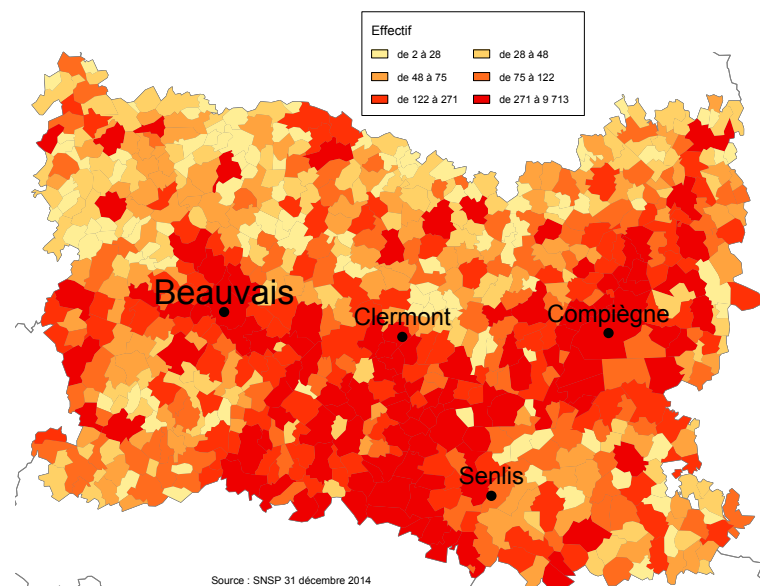
Source : Cnav, SNSP

Retraités résidant dans le département

Nouvelles attributions	Hommes	Femmes	Ensemble
Ensemble des attributions⁽¹⁾ de droits directs et droits dérivés	3 675	4 814	8 489
Droit direct (retraite personnelle)	3 496	3 565	7 061
Droit dérivé (retraite de réversion)	179	1 249	1 428
Bénéficiaires du minimum vieillesse	117	116	233
Retraites anticipées et mesures dérogatoires	1 729	851	2 580
Retraites anticipées longue carrière	1 596	761	2 357
Retraites anticipées assuré handicapé et travailleur handicapé	15	11	26
Pénibilité	19	10	29
Dispositif amiante	99	69	168
Âges moyens au point de départ de la retraite			
Droit direct	61,2 ans	62,1 ans	61,7 ans
Droit dérivé	73,2 ans	71,0 ans	71,3 ans

Retraités en paiement au 31 décembre	Hommes	Femmes	Ensemble
Nombre total de retraités	65 444	77 119	142 563
Retraités percevant un droit direct seul	63 743	52 274	116 017
Retraités percevant un droit dérivé seul	231	4 462	4 693
Retraités percevant les deux à la fois	1 470	20 383	21 853
Minimum vieillesse⁽²⁾	2%	2%	2%
Retraites anticipées et mesures dérogatoires	12 503	4 478	16 981
Retraites anticipées longue carrière	12 058	4 205	16 263
Retraites anticipées assuré handicapé et travailleur handicapé	76	47	123
Pénibilité	73	30	103
Dispositif amiante	296	196	492

Retraités du régime général par commune



¹ Attributions d'une retraite de droit direct ou de droit dérivé au cours de l'année quelle que soit la date d'effet de la pension.

² Proportion par rapport à l'ensemble des retraités en paiement au 31 décembre de l'année.

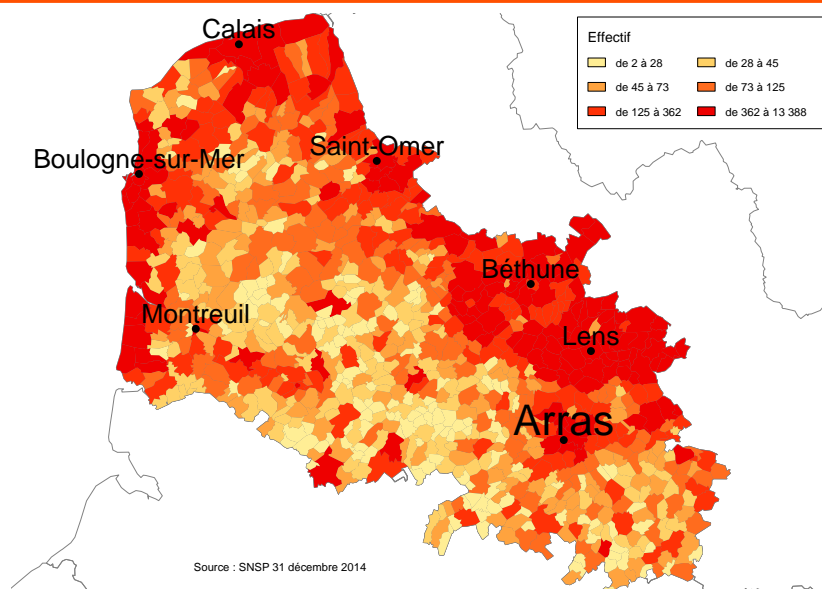
Source : Cnav, SNSP

Retraités résidant dans le département

Nouvelles attributions	Hommes	Femmes	Ensemble
Ensemble des attributions⁽¹⁾ de droits directs et droits dérivés	6 563	9 345	15 908
Droit direct (retraite personnelle)	6 132	6 676	12 808
Droit dérivé (retraite de réversion)	431	2 669	3 100
Bénéficiaires du minimum vieillesse	287	404	691
Retraites anticipées et mesures dérogatoires	2 836	909	3 745
Retraites anticipées longue carrière	2 493	816	3 309
Retraites anticipées assuré handicapé et travailleur handicapé	49	25	74
Pénibilité	55	25	80
Dispositif amiante	239	43	282
Âges moyens au point de départ de la retraite			
Droit direct	61,1 ans	62,7 ans	61,9 ans
Droit dérivé	71,9 ans	69,0 ans	69,4 ans

Retraités en paiement au 31 décembre	Hommes	Femmes	Ensemble
Nombre total de retraités	107 529	152 869	260 398
Retraités percevant un droit direct seul	103 010	95 633	198 643
Retraités percevant un droit dérivé seul	842	12 938	13 780
Retraités percevant les deux à la fois	3 677	44 298	47 975
Minimum vieillesse⁽²⁾	3%	3%	3%
Retraites anticipées et mesures dérogatoires	20 840	4 916	25 756
Retraites anticipées longue carrière	19 727	4 596	24 323
Retraites anticipées assuré handicapé et travailleur handicapé	233	94	327
Pénibilité	180	72	252
Dispositif amiante	700	154	854

Retraités du régime général par commune



¹ Attributions d'une retraite de droit direct ou de droit dérivé au cours de l'année quelle que soit la date d'effet de la pension.

² Proportion par rapport à l'ensemble des retraités en paiement au 31 décembre de l'année.

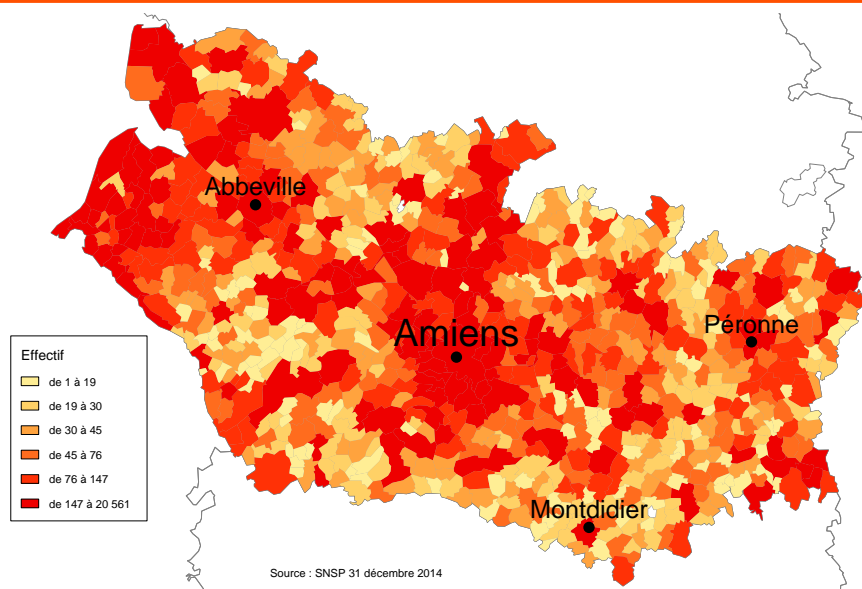
Source : Cnav, SNSP

Retraités résidant dans le département

Nouvelles attributions	Hommes	Femmes	Ensemble
Ensemble des attributions⁽¹⁾ de droits directs et droits dérivés	2 528	3 628	6 156
Droit direct (retraite personnelle)	2 325	2 547	4 872
Droit dérivé (retraite de réversion)	203	1 081	1 284
Bénéficiaires du minimum vieillesse	110	127	237
Retraites anticipées et mesures dérogatoires	1 130	531	1 661
Retraites anticipées longue carrière	1 066	510	1 576
Retraites anticipées assuré handicapé et travailleur handicapé	12	6	18
Pénibilité	14	8	22
Dispositif amiante	38	7	45
Âges moyens au point de départ de la retraite			
Droit direct	61,1 ans	62,2 ans	61,7 ans
Droit dérivé	72,8 ans	71,9 ans	72,1 ans

Retraités en paiement au 31 décembre	Hommes	Femmes	Ensemble
Nombre total de retraités	47 803	62 245	110 048
Retraités percevant un droit direct seul	45 723	40 284	86 007
Retraités percevant un droit dérivé seul	326	3 836	4 162
Retraités percevant les deux à la fois	1 754	18 125	19 879
Minimum vieillesse⁽²⁾	3%	3%	3%
Retraites anticipées et mesures dérogatoires	9 672	3 057	12 729
Retraites anticipées longue carrière	9 417	2 986	12 403
Retraites anticipées assuré handicapé et travailleur handicapé	80	29	109
Pénibilité	41	17	58
Dispositif amiante	134	25	159

Retraités du régime général par commune



¹ Attributions d'une retraite de droit direct ou de droit dérivé au cours de l'année quelle que soit la date d'effet de la pension.

² Proportion par rapport à l'ensemble des retraités en paiement au 31 décembre de l'année.

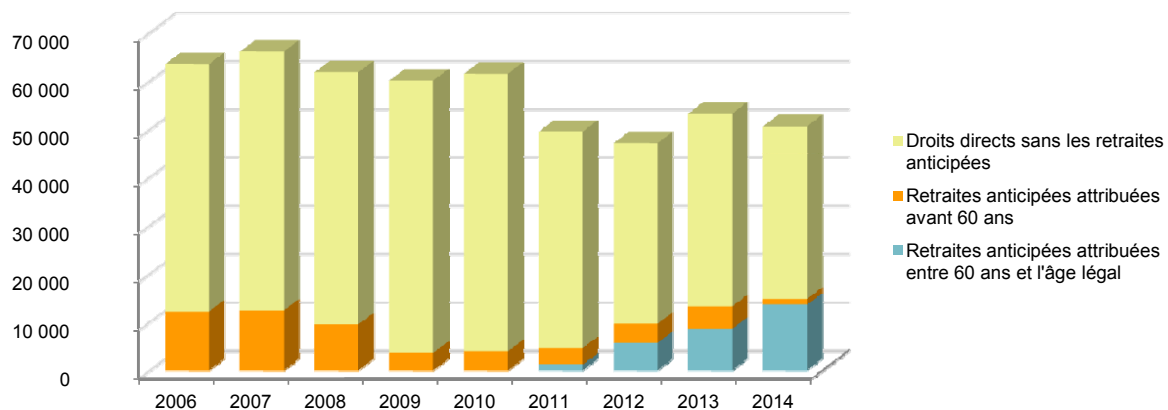
Source : Cnav, SNSP



Retraités résidant en Carsat Nord-Picardie

Nouvelles attributions	Hommes	Femmes	Ensemble
Ensemble des attributions ⁽¹⁾ de droits directs et droits dérivés	26 293	36 963	63 256
Droit direct (retraite personnelle)	24 522	26 118	50 640
Droit dérivé (retraite de réversion)	1 771	10 845	12 616
Attributions du minimum vieillesse ⁽²⁾	1 199	1 522	2 721

Évolution des attributions de droits directs et retraites anticipées depuis 2006



Retraites anticipées et mesures dérogatoires			
Retraites anticipées longue carrière	10 248	4 331	14 579
Retraites anticipées assuré handicapé et travailleur handicapé	139	74	213
Pénibilité	152	69	221
Dispositif amiante	774	161	935

Âges moyens au point de départ de la retraite			
Droit direct	61,2 ans	62,4 ans	61,8 ans
Droit dérivé	72,3 ans	70,3 ans	70,6 ans

Proportions par rapport aux droits directs contributifs			
Décote	4,4%	9,3%	6,9%
Surcote	10,6%	8,3%	9,4%
Polypensionnés	43,3%	30,4%	36,6%

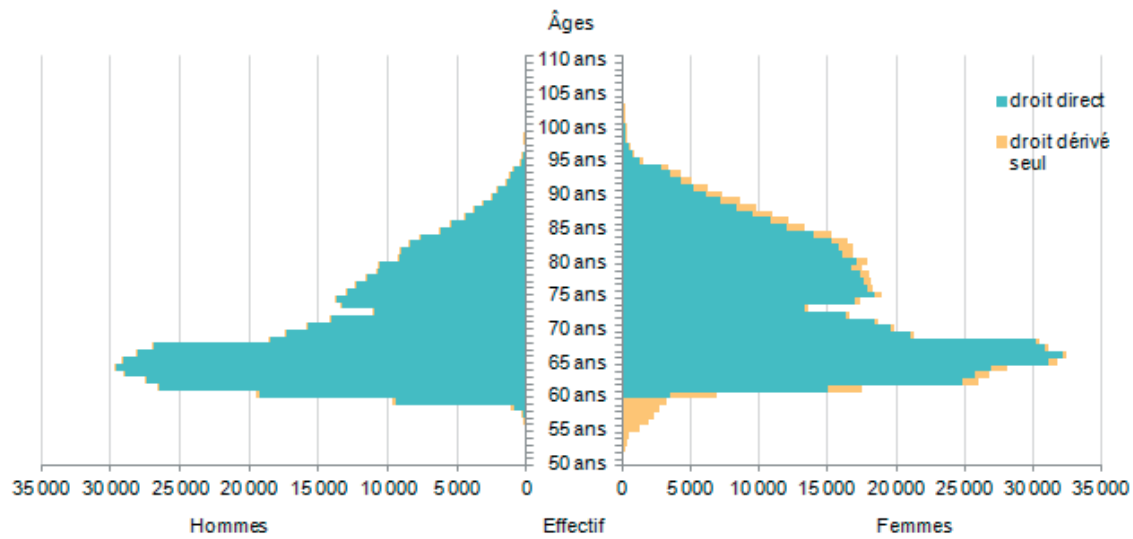
Retraités en paiement au 31 décembre	Hommes	Femmes	Ensemble
Nombre total de retraités	456 752	611 404	1 068 156
Retraités percevant un droit direct seul	438 862	382 753	821 615
Retraités percevant un droit dérivé seul	2 655	45 122	47 777
Retraités percevant les deux à la fois	15 235	183 529	198 764
Minimum vieillesse ⁽³⁾	3%	3%	3%
Retraites anticipées et mesures dérogatoires	83 966	25 532	109 498
Retraites anticipées longue carrière	80 253	24 454	104 707
Retraites anticipées assuré handicapé et travailleur handicapé	803	362	1 165
Pénibilité	553	199	752
Dispositif amiante	2 357	517	2 874

¹ Attributions d'une retraite de droit direct ou de droit dérivé au cours de l'année quelle que soit la date d'effet de la pension.

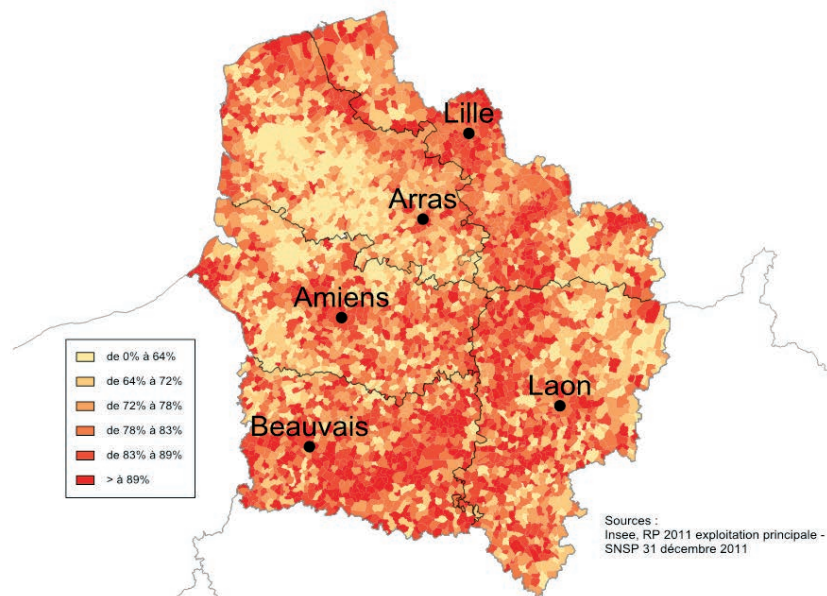
² Dénombrement des prestataires bénéficiant du minimum vieillesse.

³ Proportion par rapport à l'ensemble des retraités en paiement au 31 décembre de l'année.

Pyramide des âges des retraités - résidents



Retraités du régime général par rapport à la population des 60 ans et plus par commune dans la Carsat Nord-Picardie



Prestataires payés par la Carsat Nord-Picardie

Répartition par département de résidence	Hommes	Femmes	Ensemble
59 - Nord	185 992	254 262	440 254
62 - Pas-de-Calais	105 222	149 668	254 890
Total Nord-Pas-de-Calais	291 214	403 930	695 144
02 - Aisne	44 136	56 450	100 586
60 - Oise	60 515	69 646	130 161
80 - Somme	45 425	59 110	104 535
Total Picardie	150 076	185 206	335 282
Total Nord-Picardie	441 290	589 136	1 030 426
Hors région (métropole + DOM)	27 273	35 118	62 391
Hors région (étranger + TOM)	46 255	47 493	93 748
Total hors Nord-Picardie	73 528	82 611	156 139
Ensemble des prestataires	514 818	671 747	1 186 565

Source : Cnav, SNSP

Retrouvez-nous sur www.lassuranceretraite.fr, www.statistiques-recherches.cnav.fr, Facebook, notre application **Retraite Sécu** et Twitter.

